Режущие инструменты от Sandvik Coromant

SANDVIK Coromant

Метчики

2013

Новый стандарт – чтобы сделать жизнь проще

ISO 13399 – это международный стандарт, который упрощает обмен данными о режущем инструменте. Вы заметите небольшие изменения: новые обозначения параметров и описание инструментов.

Впервые появился стандартизованный способ описания данных об инструменте. Если при обозначении всех инструментов будут применяться одинаковые параметры и определения, то значительно упростится процесс передачи данных об инструменте между различными системами программного обеспечения.

Что это значит для вас?

По сути, это означает, что ваши системы смогут общаться с нашими системами, так как все они будут говорить на одном языке. Загрузите данные о продукции с нашего веб-сайта и примените их в своей CAD/ CAM системе, чтобы собрать инструментальную наладку для вашего производства. Вам не придется искать информацию в каталогах и переводить данные из одной системы в другую. Представьте, сколько времени вы сможете сэкономить!

Параметры в каталоге "Метчики"

Обозначение	Наименование
BD	Диаметр корпуса
BSG	Стандарт
COATING	Покрытие
CNSC	Тип подвода СОЖ. 0 = без СОЖ, 1 = подвод СОЖ через центр
CZC	Размер соединения
DCB	Посадочный диаметр
DCSFMS	Диаметр контактной поверхности со стороны станка
DCSFWS	Диаметр контактной поверхности со стороны заготовки
DMM	Диаметр хвостовика
FHA	Угол подъема стружечной канавки
LB	Длина корпуса
LF	Функциональная длина
LSC	Зажимная длина
LU	Полезная длина
NOF	Количество стружечных канавок
OAL	Общая высота
PHD	Диаметр предварительно обработанного отверстия
PHDX	Max диаметр предварительно обработанного отверстия
SUBSTRATE	Основа сплава
TCT	Класс точности инструмента
TCTR	Класс точности резьбы
TD	Диаметр резьбы
TDZ	Типоразмер резьбы
TFLA	Длина передней компенсации патрона
TFLB	Длина задней компенсации патрона
THCHT	Длина режущей части
THFT	Профиль резьбы
THLGTH	Длина резьбы
TP	Шаг резьбы
TQ	Крутящий момент
TSYC	Обозначение инструмента
ULDR	Отношение полезной длины к диаметру
_MS	Крепление адаптера
_WS	Крепление инструмента

Метчики

CoroTap™

Резьбовые патроны

Рекомендации по выбору режимов резания

Общая информация

Полный ассортимент метчиков

Теперь Sandvik Coromant предлагает полный ассортимент метчиков для нарезания резьб любого профиля в любых материалах.

Метчики CoroTap, оптимизированные для обработки определенной группы материалов, предназначены для крупносерийного производства, когда резьба нарезается в одинаковых деталях из одного материала или когда требуется специализированная обработка.

Метчики CoroTap, оптимизированные для обработки нескольких групп материалов, предназначены для мелко- и среднесерийного производства, когда резьба нарезается в различных деталях из разнообразных материалов.

Специальные решения

Наряду с обширной программой стандартного инструмента мы можем предложить изготовление инструмента с требуемыми вам размерами на базе стандартных решений.

Sandvik Coromant обладает большим опытом в области разработки специальных инструментальных решений, отвечающих определенным требованиям обработки.

Для получения дополнительной информации посетите наш сайт www.sandvik.coromant.com или обратитесь к региональному представителю Sandvik Coromant.

CoroTap™ 100
2-2.5xD

	K			N			H		
	DIN	ANSI	ISO	DIN	ANSI	ISO	DIN	ANSI	ISO
M	22-28	29-32	33	34-35			36-37		
MF	38-39	40-41	42						
UNC		43-46	47						
UNF		48-51							
NPT									
NPTF									
G	52								

CoroTap™ 100

- Метчики с прямыми стружечными канавками
- В основном применяются для обработки материалов, дающих короткую стружку, таких как чугун
- Предназначены для обработки как сквозных, так и глухих отверстий
- Стружечные канавки необходимы для подвода СОЖ, но при внутреннем подводе СОЖ используются для эвакуации стружки

CoroTap™ 200
2.5-3xD

	P 30-48 HRC			P ≤350 HB			M		
	DIN	ANSI	ISO	DIN	ANSI	ISO	DIN	ANSI	ISO
M	53-54	55		56-58	59	60	61-64	65	66-67
MF		73		74-75	76		77		
UNC		78			79-81	82		83	84
UNF		86			87-88			89	90
NPT									
NPTF									
G									

	N			P M K N S Multi		
	DIN	ANSI	ISO	DIN	ANSI	ISO
M	68-71	72		143-149	150-151	152-153
MF				154-157	158-159	160-163
UNC		85		164-165	166-168	169-170
UNF		91		171-172	173-174	175-176
NPT						
NPTF						
G				177-178		

CoroTap™ 200

- Метчики со спиральной подточкой
- Выталкивают стружку вперед
- Предназначены для обработки сквозных отверстий
- Самая прочная конструкция благодаря неглубоким стружечным канавкам, предназначенным только для подвода СОЖ в зону резания, а не для эвакуации стружки

CoroTap™ 300

- Метчики со спиральными стружечными канавками
- Спиральная стружечная канавка эвакуирует стружку из отверстия
- Лучший выбор для нарезания резьбы в глухих отверстиях
- Различный угол подъема стружечной канавки для разных областей применения
- Стружечные канавки предназначены и для подвода СОЖ, и для эвакуации стружки
- Различные значения глубины резьбы в зависимости от области применения и геометрии

CoroTap™ 300
1.5xD

	P 30-48 HRC			M			N			PMKNS Multi		
	DIN	ANSI	ISO	DIN	ANSI	ISO	DIN	ANSI	ISO	DIN	ANSI	ISO
M	92-93	94					110-113	116		180-182		
MF		117										
UNC		123						131				
UNF		132						137				
NPT					139						218	
NPTF					140						219	
G												

CoroTap™ 300
2-3xD



	P ≤ 350 HB			M			K			N		
	DIN	ANSI	ISO	DIN	ANSI	ISO	DIN	ANSI	ISO	DIN	ANSI	ISO
M	95-97	98	99-100	101-103	104-105	106-107	108-109			114-115		
MF	118-119	120		121						122		
UNC		124-126	127		128-129	130						
UNF		133			134-135	136						
NPT												
NPTF												
G				138								

	PMKNS Multi		
	DIN	ANSI	ISO
M	183-191	192-193	194-195
MF	196-199	200-201	202-203
UNC	204-205	206-207	208-209
UNF	210-211	212-213	214-215
NPT			
NPTF			
G	216-217		

	CoroTap™ 400 2.5-3.5xD					
						
	N			P M N S	Multi	
	DIN	ANSI	ISO	DIN	ANSI	ISO
M	141		142	220-230	231-232	233-237
MF				238	239	
UNC					240-241	242-243
UNF					244-245	246
NPT						
NPTF						
G						
EGM				247		

CoroTap™ 400

- Метчики-раскатники, формирующие резьбу за счет пластической деформации, а не резанием
- Бесстружечное решение
- Предназначены для материалов с высокой пластичностью. Рекомендуемый предел прочности обрабатываемого материала не более 1200 Н/мм^2
- Для обработки сквозных и глухих отверстий
- Доступны исполнения со смазочными канавками и без них

Система обозначений

		
TSYC	EX09P	Обозначение инструмента
	Стр. 97	Ссылка на страницу
	M4-M30	Диапазон резьб
THFT	M	Профиль резьбы
	P 30-48 HRC	Области применения по ISO
BSG	DIN 371≤10 376≥12	Стандарт
TCTR	6HX	Класс точности резьбы
THFP, BHFP		Для сквозных отверстий, Для глухих отверстий
ULDR	3XD	Отношение полезной длины к диаметру
SUBSTRATE	HSS-E-PM	Основа сплава
CXSC		Тип подвода СОЖ
THCHT	C 2-3	Длина режущей части
FHA	λ48°	Угол подъема стружечной канавки
HAND		Левое/правое исполнение
COATING	Cool TOP	Покрытие

Полное описание обозначений см. на стр. 309

CoroTap™ 100



E446	E447	ES03K	T101	E462	E463	ES09K	E835	E825	E837	E827	E053	E352	E353	T110	T100	ES13K
Стр. 22	Стр. 23	Стр. 24	Стр. 25	Стр. 26	Стр. 27	Стр. 28	Стр. 29	Стр. 30	Стр. 31	Стр. 32	Стр. 33	Стр. 34	Стр. 35	Стр. 36	Стр. 37	Стр. 38
M3-M10	M8-M24	M5-M12	M5-M16	M6-M10	M12-M20	M6-M12	M6-M18	M6-M18	M6-M20	M6-M20	M3-M20	M3-M10	M12-M16	M3-M12	M3-M12	M10-M20
M	M	M	M	M	M	M	M	M	M	M	M	M	M	M	M	MF
K	K	K	K	K	K	K	K	K	K	K	K	N	N	H	H	K
DIN 371	DIN 376	DIN 371≤10 376≥12	DIN 371≤10 376≥12	DIN 371	DIN 376	DIN 371≤10 376≥12	DIN ANSI	DIN ANSI	DIN ANSI	DIN ANSI	ISO 529	DIN 371	DIN 376	DIN 371	DIN 371	DIN 374
6HX	6HX	6HX	6H	6HX	6HX	6HX	6HX	6HX	6HX	6HX	6HX	6H	6H	6HX	6H	6HX
2XD	2XD	2XD	2.5XD	2.5XD	2.5XD	2.5XD	2XD	2XD	2.5XD	2.5XD	2XD	2XD	2XD	2XD	2XD	2XD
HSS-E-PM	HSS-E-PM	HSS-E-PM	HM	HSS-E-PM	HSS-E-PM	HSS-E-PM	HSS-E-PM	HSS-E-PM	HSS-E-PM	HSS-E-PM	HSS-E	HSS-E-PM	HSS-E-PM	HM	HM	HSS-E-PM
C 2-3	C 2-3	E 1.5-2	C 2-3	C 2-3	C 2-3	E 1.5-2	C 2-3	E 1.5-2	C 2-3	E 1.5-2	C 2-3	C 2-3	C 2-3	C 2-3	C 2-3	C 2-3
Cool TOP	Cool TOP	Cool TOP	Cool TOP	Cool TOP	Cool TOP	Cool TOP	Cool TOP	Cool TOP	Cool TOP	Cool TOP	Cool TOP			Cool TOP	Cool TOP	Cool TOP

CoroTap™ 100

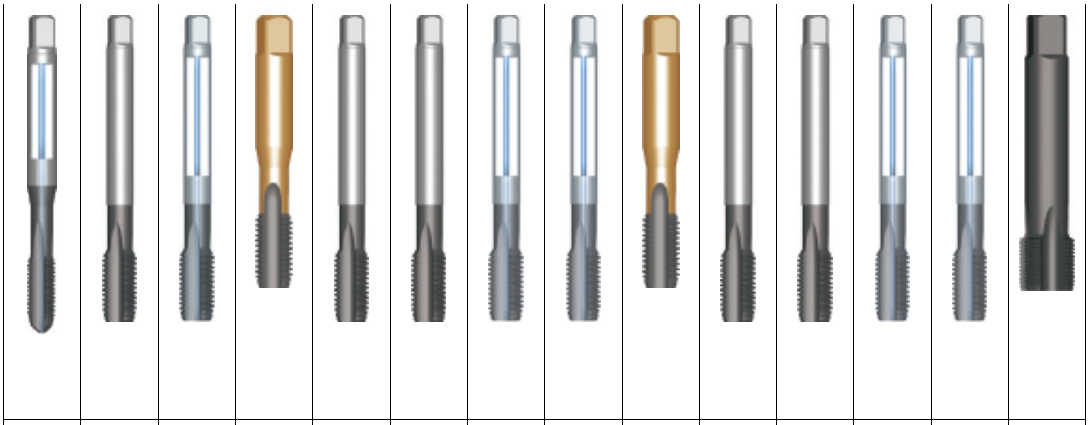

T120	E836	E838	E054	E830	E839	E832	E822	E059	E831	E821	E833	E823	E416
Стр. 39	Стр. 40	Стр. 41	Стр. 42	Стр. 43	Стр. 44	Стр. 45	Стр. 46	Стр. 47	Стр. 48	Стр. 49	Стр. 50	Стр. 51	Стр. 52
M8-M14	M10-M14	M10-M14	M8-M16	1/4-7/8	1/4-7/8	1/4-1/2	1/4-1/2	1/4-3/4	1/4-7/8	1/4-3/4	1/4-1/2	1/4-7/16	1/8-1
MF	MF	MF	MF	UNC	UNC	UNC	UNC	UNC	UNF	UNF	UNF	UNF	G
K	K	K	K	K	K	K	K	K	K	K	K	K	K
DIN 374	DIN ANSI	DIN ANSI	ISO 529	DIN ANSI	DIN ANSI	DIN ANSI	DIN ANSI	ISO 529	DIN ANSI	DIN ANSI	DIN ANSI	DIN ANSI	DIN 5156
6HX	6HX	6HX	6HX	2BX	2BX	2BX	2BX	2B	2BX	2BX	2BX	2BX	Normal
2.5XD	2XD	2.5XD	2XD	2XD	2XD	2.5XD	2.5XD	2XD	2XD	2XD	2.5XD	2.5XD	2XD
HM	HSS-E-PM	HSS-E-PM	HSS-E	HSS-E-PM	HSS-E-PM	HSS-E-PM	HSS-E-PM	HSS-E	HSS-E-PM	HSS-E-PM	HSS-E-PM	HSS-E-PM	HSS-E
C 2-3	C 2-3	C 2-3	C 2-3	C 2-3	E 1.5-2	C 2-3	E 1.5-2	C 2-3	C 2-3	E 1.5-2	C 2-3	E 1.5-2	C 2-3
Cool TOP	Cool TOP	Cool TOP	Cool TOP	Cool TOP	Cool TOP	Cool TOP	Cool TOP	Cool TOP	Cool TOP	Cool TOP	Cool TOP	Cool TOP	N

CoroTap™ 200



E324	E326
Стр. 53	Стр. 54
M3-M10	M12-M20
M	M
P 30-48 HRC	P 30-48 HRC
~DIN 371	DIN 376
6H	6H
2.5XD	2.5XD
HSS-E-PM	HSS-E-PM
B 3.5-5	B 3.5-5
Cool TOP	Cool TOP

CoroTap™ 200

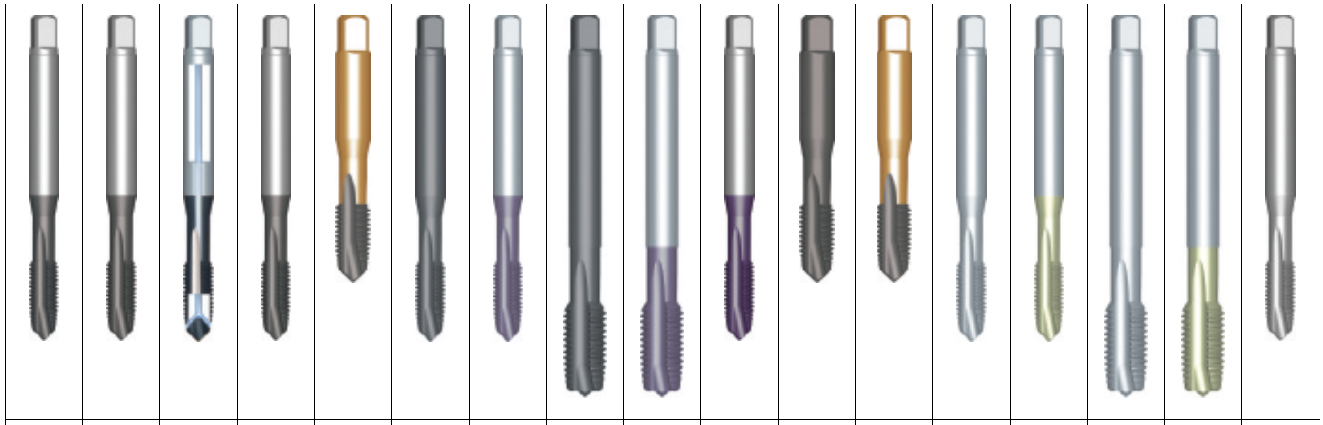

E854	EP03P	EP09P	EP03PA	E049	E344	E454	E345	E455	E852	E045	E046	E358	E448	E359	E449	E856
Стр. 55	Стр. 56	Стр. 58	Стр. 59	Стр. 60	Стр. 61	Стр. 62	Стр. 63	Стр. 64	Стр. 65	Стр. 66	Стр. 67	Стр. 68	Стр. 69	Стр. 70	Стр. 71	Стр. 72
M3-M20	M1-M30	M4-M30	M3-M24	M3-M20	M3-M10	M1-M10	M12-M30	M12-M20	M4-M18	M3-M20	M3-M20	M3-M10	M3-M10	M12-M16	M12-M16	M3-M12
M	M	M	M	M	M	M	M	M	M	M	M	M	M	M	M	M
P 30-48 HRC	P ≤350HB	P ≤350HB	P ≤350HB	P ≤350HB	M	M	M	M	M	M	M	N	N	N	N	N
DIN ANSI	DIN 371≤10 376≥12	DIN 371≤10 376≥12	DIN ANSI	ISO 529	DIN 371	DIN 371	DIN 376	DIN 376	DIN ANSI	ISO 529	ISO 529	DIN 371	DIN 371	DIN 376	DIN 376	DIN ANSI
6H	6HX	6HX	6HX	6H	6H	6H	6H	6H	6H	6H	6H	6H	6H	6H	6H	6H
2.5XD	3XD	3XD	3XD	2.5XD	2.5XD	2.5XD	2.5XD	2.5XD	2.5XD	2.5XD	2.5XD	3XD	3XD	3XD	3XD	3XD
HSS-E-PM	HSS-E-PM	HSS-E-PM	HSS-E-PM	HSS-PM	HSS-E	HSS-E	HSS-E	HSS-E	HSS-PM	HSS-PM	HSS-PM	HSS-E	HSS-E	HSS-E	HSS-E	HSS-E-PM
B 3.5-5	B 3.5-5	B 3.5-5	B 3.5-5	B 3.5-5	B 3.5-5	B 3.5-5	B 3.5-5	B 3.5-5	B 3.5-5	B 3.5-5	B 3.5-5	B 3.5-5	B 3.5-5	B 3.5-5	B 3.5-5	B 3.5-5
Cool TOP	Cool TOP	Cool TOP	Cool TOP	Cool TOP	ST	Cool TOP	ST	Cool TOP	Smooth TOP	ST	Smooth TOP		Smooth TOP		Smooth TOP	

CoroTap™ 200



E855	EP13P	EP13PA	E364	E874	EP23PA	EP29PA	E057	E872	E055	E876	E875	EP33PA	EP39PA	E873	E060	E877
Стр. 73	Стр. 74	Стр. 76	Стр. 77	Стр. 78	Стр. 79	Стр. 81	Стр. 82	Стр. 83	Стр. 84	Стр. 85	Стр. 86	Стр. 87	Стр. 88	Стр. 89	Стр. 90	Стр. 91
M10-M12	M4-M30	M8-M18	M6-M20	No.4-3/4	No.2-1"	1/4-1"	No.6-3/4	No.4-7/8	No.4-3/4	No.4-1/2	No.10-3/4	No.8-1"	No.10-5/8	No.10-7/8	No.10-3/8	No.10-3/8
MF	MF	MF	MF	UNC	UNC	UNC	UNC	UNC	UNC	UNC	UNF	UNF	UNF	UNF	UNF	UNF
P 30-48 HRC	P ≤350HB	P ≤350HB	M	P 30-48 HRC	P ≤350HB	P ≤350HB	P ≤350HB	M	M	N	P 30-48 HRC	P ≤350HB	P ≤350HB	M	M	N
DIN ANSI	DIN 374	DIN ANSI	DIN 374	DIN ANSI	DIN ANSI	DIN ANSI	ISO 529	DIN ANSI	ISO 529	DIN ANSI	DIN ANSI	DIN ANSI	DIN ANSI	DIN ANSI	ISO 529	DIN ANSI
6H	6HX	6HX	6H	2B	2B 3B	2BX	2B	2B	2B	2B	2B	2B 3B	2BX	2B	2B	2B
2.5XD	3XD	3XD	2.5XD	2.5XD	3XD	3XD	2.5XD	2.5XD	2.5XD	3XD	2.5XD	3XD	3XD	2.5XD	2.5XD	3XD
HSS-E-PM	HSS-E-PM	HSS-E-PM	HSS-E	HSS-E-PM	HSS-E-PM	HSS-E-PM	HSS-PM	HSS-PM	HSS-PM	HSS-E-PM	HSS-E-PM	HSS-E-PM	HSS-E-PM	HSS-PM	HSS-PM	HSS-E-PM
B 3.5-5	B 3.5-5	B 3.5-5	B 3.5-5	B 3.5-5	B 3.5-5	B 3.5-5	B 3.5-5	B 3.5-5	B 3.5-5	B 3.5-5	B 3.5-5	B 3.5-5	B 3.5-5	B 3.5-5	B 3.5-5	B 3.5-5
Cool TOP	Cool TOP	Cool TOP	ST	Cool TOP	Cool TOP	Cool TOP	Cool TOP	Smooth TOP	ST		Cool TOP	Cool TOP	Cool TOP	Smooth TOP	ST	

CoroTap™ 300

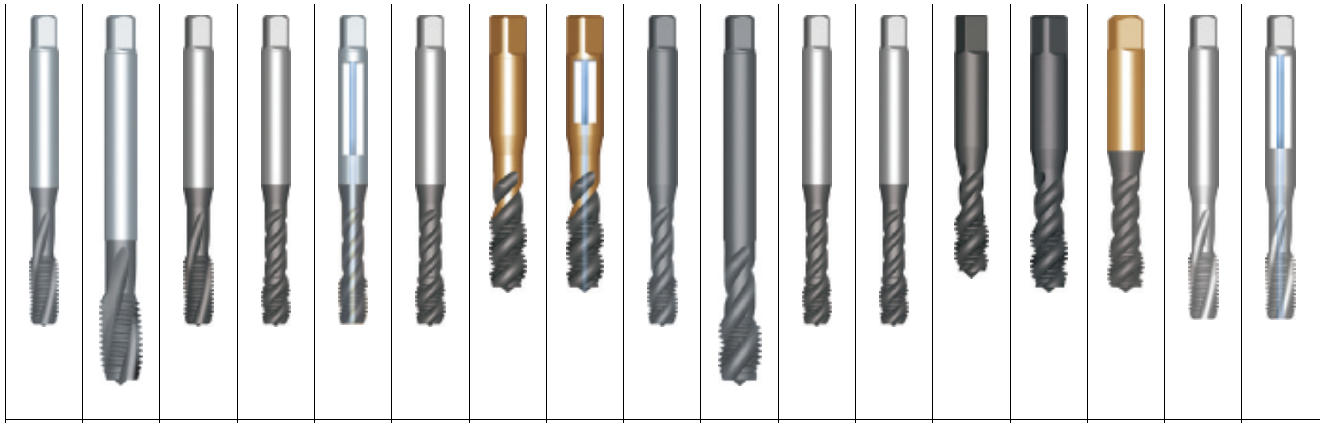

E314	E316	E864	EX03P	EX09P	EX03PA	E050	E051	E346	E347	E404	E862	E085	E047	E048	T105	T106
Стр. 92	Стр. 93	Стр. 94	Стр. 95	Стр. 97	Стр. 98	Стр. 99	Стр. 100	Стр. 101	Стр. 102	Стр. 103	Стр. 104	Стр. 105	Стр. 106	Стр. 107	Стр. 108	Стр. 109
M3-M10	M12-M16	M3-M20	M1.6-M30	M4-M30	M3-M24	M3-M20	M6-M20	M3-M10	M12-M30	M1.6-M20	M4-M16	M4-M20	M3-M20	M3-M20	M3-M12	M5-M12
M	M	M	M	M	M	M	M	M	M	M	M	M	M	M	M	M
P 30-48 HRC	P 30-48 HRC	P 30-48 HRC	P ≤350HB	P ≤350HB	P ≤350HB	P ≤350HB	P ≤350HB	M	M	M	M	M	M	M	K	K
~DIN 371	DIN 376	DIN ANSI	DIN 371≤10 376≥12	DIN 371≤10 376≥12	DIN ANSI	ISO 529	ISO 529	DIN 371	DIN 376	DIN 371≤10 376≥12	DIN ANSI	ANSI	ISO 529	ISO 529	DIN 371≤10 376≥12	DIN 371≤10 376≥12
6H	6H	6H	6HX	6HX	6HX	6H	6H	6H	6H	6H	6H	6H	6H	6H	6H	6H
1.5XD	1.5XD	1.5XD	3XD	3XD	3XD	2.5XD	2.5XD	2XD	2XD	2.5XD	2.5XD	2.5XD	2.5XD	2.5XD	2XD	3XD
HSS-E-PM	HSS-E-PM	HSS-E-PM	HSS-E-PM	HSS-E-PM	HSS-E-PM	HSS-PM	HSS-PM	HSS-E	HSS-E	HSS-E	HSS-PM	HSS-PM	HSS-PM	HSS-PM	HM	HM
C 2-3	C 2-3	C 2-3	C 2-3	C 2-3	C 2-3	C 2-3	C 2-3	C 2-3	C 2-3	C 2-3	C 2-3	C 2-3	C 2-3	C 2-3	C 2-3	C 2-3
λ15°	λ15°	λ15°	λ48°	λ48°	λ48°	λ45°	λ45°	λ40°	λ40°	λ48°	λ48°	λ48°	λ48°	λ48°	λ15°	λ15°
Cool TOP	Cool TOP	Cool TOP	Cool TOP	Cool TOP	Cool TOP	Cool TOP	Cool TOP	ST	ST	Smooth TOP	Smooth TOP	ST	ST	Smooth TOP		

CoroTap™ 300



E354	E450	E355	E451	E360	E361	E866	E865	EX13P	EX13PA	E363	E367	E884	EX23PA	EX29PA	E058	E882
Стр. 110	Стр. 111	Стр. 112	Стр. 113	Стр. 114	Стр. 115	Стр. 116	Стр. 117	Стр. 118	Стр. 120	Стр. 121	Стр. 122	Стр. 123	Стр. 124	Стр. 126	Стр. 127	Стр. 128
M3-M10	M3-M10	M12-M16	M12-M16	M3-M10	M12-M20	M3-M12	M10-M12	M4-M30	M8-M18	M6-M20	M4-M20	No.4-3/4	No.2-1"	1/4-1"	No.6-3/4	No.4-7/8
M	M	M	M	M	M	M	MF	MF	MF	MF	MF	UNC	UNC	UNC	UNC	UNC
N	N	N	N	N	N	N	P 30-48 HRC	P ≤350HB	P ≤350HB	M	N	P 30-48 HRC	P ≤350HB	P ≤350HB	P ≤350HB	M
DIN 371	DIN 371	DIN 376	DIN 376	DIN 371	DIN 376	DIN ANSI	DIN ANSI	DIN 374	DIN ANSI	DIN 374	DIN 374	DIN ANSI	DIN ANSI	DIN ANSI	ISO 529	DIN ANSI
6H	6H	6H	6H	6H	6H	6H	6H	6HX	6HX	6H	6H	2B	2B 3B	2BX	2B	2B
1.5XD	1.5XD	1.5XD	1.5XD	2.5XD	2.5XD	1.5XD	1.5XD	3XD	3XD	2XD	2.5XD	1.5XD	3XD	3XD	2.5XD	2.5XD
HSS-E-PM	HSS-E-PM	HSS-E-PM	HSS-E-PM	HSS-E	HSS-E	HSS-E-PM	HSS-E-PM	HSS-E-PM	HSS-E-PM	HSS-E	HSS-E	HSS-E-PM	HSS-E-PM	HSS-E-PM	HSS-PM	HSS-PM
C 2-3	C 2-3	C 2-3	C 2-3	C 2-3	C 2-3	C 2-3	C 2-3	C 2-3	C 2-3	C 2-3	C 2-3	C 2-3	C 2-3	C 2-3	C 2-3	C 2-3
λ15°	λ15°	λ15°	λ15°	λ35°	λ35°	λ15°	λ15°	λ48°	λ48°	λ40°	λ35°	λ15°	λ48°	λ48°	λ45°	λ48°
	Smooth TOP		Smooth TOP				Cool TOP	Cool TOP	Cool TOP	ST		Cool TOP	Cool TOP	Cool TOP	Cool TOP	Smooth TOP

CoroTap™ 300



E069	E056	E886	E885	EX33PA	E883	E079	E095	E887	E362	E736	E738
Стр. 129	Стр. 130	Стр. 131	Стр. 132	Стр. 133	Стр. 134	Стр. 135	Стр. 136	Стр. 137	Стр. 138	Стр. 139	Стр. 140
No.4-1"	No.4-3/4	No.4-3/4	No.10-3/4	No.8-1"	No.10-7/8	No.10-1"	No.10-1/2	No.10-1/2	1/8-1"	1/16-1"	1/16-3/4
UNC	UNC	UNC	UNF	UNF	UNF	UNF	UNF	UNF	G	NPT	NPTF
M	M	N	P 30-48 HRC	P ≤350HB	M	M	M	N	M	M	M
ANSI	ISO 529	DIN ANSI	DIN ANSI	DIN ANSI	DIN ANSI	ANSI	ISO 529	DIN ANSI	DIN 5156	DIN ANSI	DIN ANSI
3B	2B	2B	2B	2B 3B	2B	3B	2B	2B	Normal	Normal	Normal
2.5XD	2.5XD	1.5XD	1.5XD	3XD	2.5XD	2.5XD	2.5XD	1.5XD	2XD	1.5XD	1.5XD
HSS-PM	HSS-PM	HSS-E-PM	HSS-E-PM	HSS-E-PM	HSS-PM	HSS-PM	HSS-PM	HSS-E-PM	HSS-E	HSS-E	HSS-E
C 2-3	C 2-3	C 2-3	C 2-3	C 2-3	C 2-3	C 2-3	C 2-3	C 2-3	C 2-3	C 2-3	C 2-3
λ48°	λ48°	λ15°	λ15°	λ48°	λ48°	λ48°	λ48°	λ15°	λ40°	λ30°	λ30°
ST	ST		Cool TOP	Cool TOP	Smooth TOP	ST	ST		ST	ST	ST

CoroTap™ 400



E313	E080
Стр. 141	Стр. 142
M3-M8	M2-M8
M	M
N	N
DIN 2174	ISO 529
6HX	6HX
3XD	2.5XD
HSS-E	HSS-PM
C 2-3.5	C 2-3
Smooth TOP	Smooth TOP

CoroTap™ 200

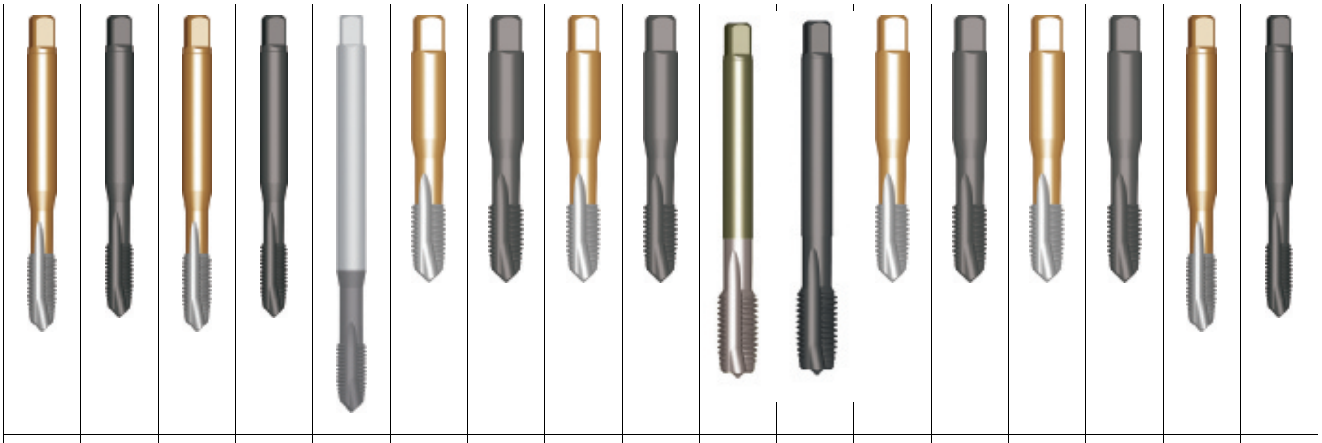

EP006H	EP016H	EP006G	EP016G	E616	E005	E006	E000	E001	EP10	EP11	E015	E016	E010	E011	EP20	EP21
Стр. 143	Стр. 145	Стр. 147	Стр. 148	Стр. 149	Стр. 150	Стр. 151	Стр. 152	Стр. 153	Стр. 154	Стр. 156	Стр. 158	Стр. 159	Стр. 160	Стр. 162	Стр. 164	Стр. 165
M2 - M30	M2 - M30	M3 - M20	M3 - M20	M3 - M20	M4- M20	M4- M20	M1.6- M24	M1.6- M24	M4 - M30	M4 - M30	M8- M18	M8- M18	M4- M24	M4- M24	No.4 - 1"	No.4 - 1"
M	M	M	M	M	M	M	M	M	MF	MF	MF	MF	MF	MF	UNC	UNC
P K N S	P M K	P K N S	P M K	P M K N S	P K N S	P M K	P K N S	P M K	P K N S	P M K	P K N S	P M K	P K N S	P M K	P K N S	P M K
DIN 371≤10 376≥12	DIN 371≤10 376≥12	DIN 371≤10 376≥12	DIN 371≤10 376≥12	DIN 371≤10 376≥12	ANSI	ANSI	ISO 529	ISO 529	DIN 374	DIN 374	ANSI	ANSI	ISO 529	ISO 529	DIN 2184-1	DIN 2184-1
6H	6H	6G	6G	6H	6H	6H	6H	6H	6H	6H	6H	6H	6H	6H	2B	2B
2.5XD	2.5XD	2.5XD	2.5XD	3XD	2.5XD	2.5XD	2.5XD	2.5XD	2.5XD	2.5XD	2.5XD	2.5XD	2.5XD	2.5XD	2.5XD	2.5XD
HSS-PM	HSS-PM	HSS-PM	HSS-PM	HSS-E	HSS-PM	HSS-PM	HSS-PM	HSS-PM	HSS-PM	HSS-PM	HSS-PM	HSS-PM	HSS-PM	HSS-PM	HSS-PM	HSS-PM
B 3.5-5	B 3.5-5	B 3.5-5	B 3.5-5	B 3.5-5	B 3.5-5	B 3.5-5	B 3.5-5	B 3.5-5	B 3.5-5	B 3.5-5	B 3.5-5	B 3.5-5	B 3.5-5	B 3.5-5	B 3.5-5	B 3.5-5
	ST		ST	Cool TOP		ST		ST				ST		ST		ST

CoroTap™ 200

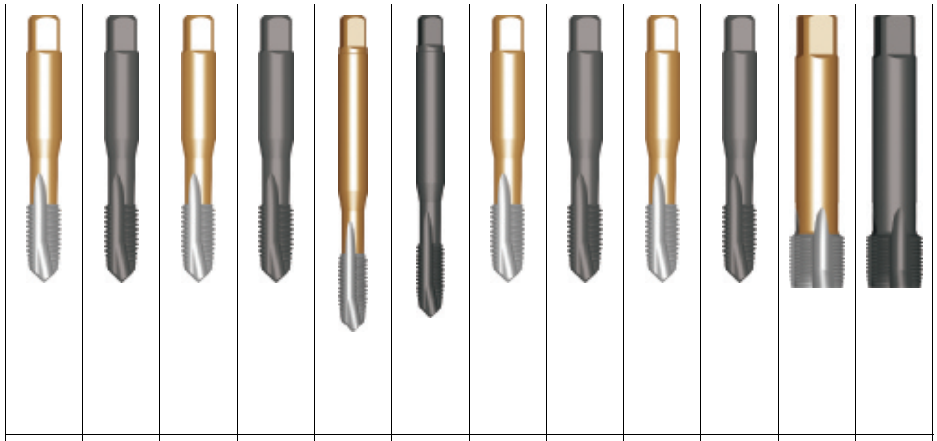

	E025	E026	E020	E021	EP30	EP31	E035	E036	E030	E031	EP40	EP41
	Стр. 166	Стр. 167	Стр. 169	Стр. 170	Стр. 171	Стр. 172	Стр. 173	Стр. 174	Стр. 175	Стр. 176	Стр. 177	Стр. 178
	No.6 - 1"	No.2 - 1"	No.2 - 1"	No.2 - 1"	No.8 - 1"	No.8 - 1"	No.6 - 1"	No.10 - 1"	No.8 - 1"	No.8 - 1"	1/8 - 1"	1/8 - 1"
	UNC	UNC	UNC	UNC	UNF	UNF	UNF	UNF	UNF	UNF	G	G
	P K N S	P M K	P K N S	P M K	P K N S	P M K	P K N S	P M K	P K N S	P M K	P K N S	P M K
	ANSI	ANSI	ISO 529	ISO 529	DIN 2184-1	DIN 2184-1	ANSI	ANSI	ISO 529	ISO 529	DIN 5156	DIN 5156
	3B	3B	2B	2B	2B	2B	3B	3B	2B	2B	Normal	Normal
	2.5XD	2.5XD	2.5XD	2.5XD	2.5XD	2.5XD	2.5XD	2.5XD	2.5XD	2.5XD	2.5XD	2.5XD
	HSS-PM	HSS-PM	HSS-PM	HSS-PM	HSS-PM	HSS-PM	HSS-PM	HSS-PM	HSS-PM	HSS-PM	HSS-E	HSS-E
	B 3.5-5	B 3.5-5	B 3.5-5	B 3.5-5	B 3.5-5	B 3.5-5	B 3.5-5	B 3.5-5	B 3.5-5	B 3.5-5	B 3.5-5	B 3.5-5
		ST		ST		ST		ST		ST		ST

CoroTap™ 300

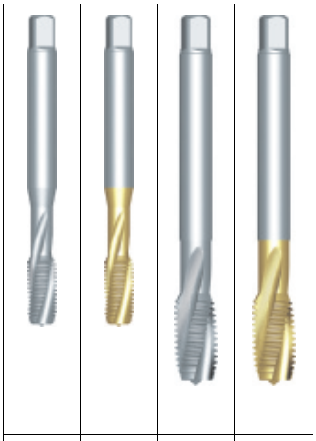

	E207	E212	E258	E263
	Стр. 179	Стр. 180	Стр. 181	Стр. 182
	M2 - M10	M3 - M10	M4 - M36	M12 - M36
	M	M	M	M
	P N	P N S	P N	P N S
	DIN 371	DIN 371	DIN 376	DIN 376
	6H	6H	6H	6H
	1.5XD	1.5XD	1.5XD	1.5XD
	HSS-E	HSS-E	HSS-E	HSS-E
	C 2-3	C 2-3	C 2-3	C 2-3
	λ15°	λ15°	λ15°	λ15°
		TiN		TiN

CoroTap™ 300

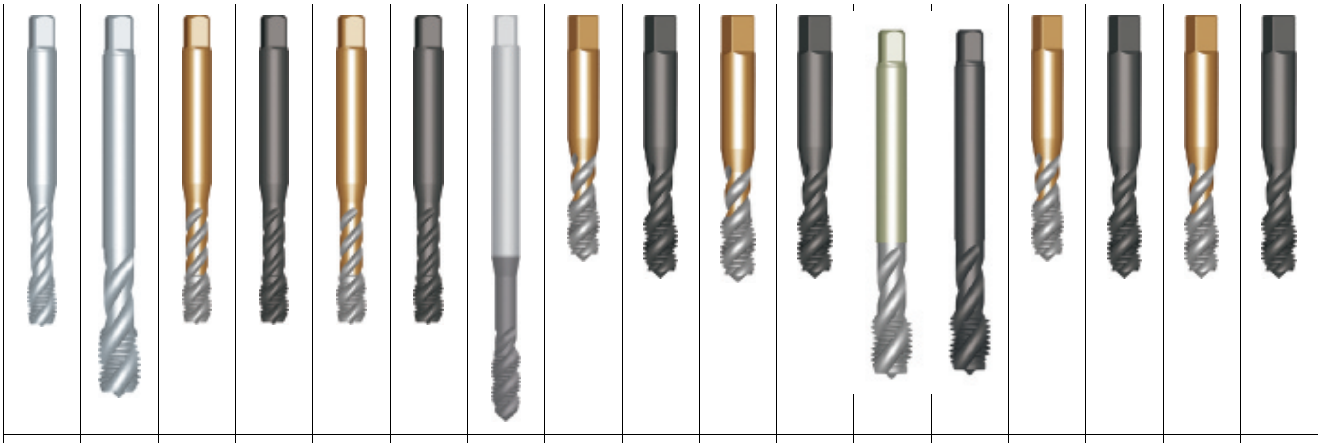

E195	E245	EX006H	EX016H	EX006G	EX016G	E615	E007	E008	E002	E003	EX10	EX11	E017	E018	E012	E013
Стр. 183	Стр. 184	Стр. 185	Стр. 187	Стр. 189	Стр. 190	Стр. 191	Стр. 192	Стр. 193	Стр. 194	Стр. 195	Стр. 196	Стр. 198	Стр. 200	Стр. 201	Стр. 202	Стр. 203
M3 - M10	M12 - M30	M2 - M64	M2 - M64	M3 - M20	M3 - M20	M3 - M20	M4 - M20	M4 - M20	M2 - M24	M2 - M24	M4 - M30	M4 - M30	M8 - M18	M8 - M18	M4 - M22	M4 - M22
M	M	M	M	M	M	M	M	M	M	M	MF	MF	MF	MF	MF	MF
P N	P N	P N S	P M	P N S	P M	P M K N S	P N S	P M	P N S	P M	P N S	P M	P N S	P M	P N S	P M
DIN 371	DIN 376	DIN 371≤10 376≥12	DIN 371≤10 376≥12	DIN 371≤10 376≥12	DIN 371≤10 376≥12	DIN 371≤10 376≥12	ANSI	ANSI	ISO 529	ISO 529	DIN 374	DIN 374	ANSI	ANSI	ISO 529	ISO 529
6H	6H	6H	6H	6G	6G	6H	6H	6H	6H	6H	6H	6H	6H	6H	6H	6H
2XD	2XD	2.5XD	2.5XD	2.5XD	2.5XD	3XD	2.5XD	2.5XD	2.5XD	2.5XD	2.5XD	2.5XD	2.5XD	2.5XD	2.5XD	2.5XD
HSS-E	HSS-E	HSS-PM	HSS-PM	HSS-PM	HSS-PM	HSS-E	HSS-PM	HSS-PM	HSS-PM	HSS-PM	HSS-PM	HSS-PM	HSS-PM	HSS-PM	HSS-PM	HSS-PM
C 2-3	C 2-3	C 2-3	C 2-3	C 2-3	C 2-3	C 2-3	C 2-3	C 2-3	C 2-3	C 2-3	C 2-3	C 2-3	C 2-3	C 2-3	C 2-3	C 2-3
λ40°	λ40°	λ45°	λ45°	λ45°	λ45°	λ45°	λ45°	λ45°	λ45°	λ45°	λ45°	λ45°	λ45°	λ45°	λ45°	λ45°
			ST		ST	Cool TOP		ST		ST		ST		ST		ST

CoroTap™ 300



EX20	EX21	E027	E028	E022	E023	EX30	EX31	E037	E038	E032	E033	EX40	EX41	E735	E737
Стр. 204	Стр. 205	Стр. 206	Стр. 207	Стр. 208	Стр. 209	Стр. 210	Стр. 211	Стр. 212	Стр. 213	Стр. 214	Стр. 215	Стр. 216	Стр. 217	Стр. 218	Стр. 219
No.4 - 1"	No.4 - 1"	No.6 - 1"	No.4 - 1"	No.2 - 1"	No.2 - 1"	No.8 - 1"	No.8 - 1"	No.10 - 1"	No.10 - 1"	No.4 - 1"	No.8 - 1"	1/8 - 1.1/2	1/8 - 1.1/2	1/16 - 1"	1/16 - 3/4
UNC	UNC	UNC	UNC	UNC	UNC	UNF	UNF	UNF	UNF	UNF	UNF	G	G	NPT	NPTF
P N S	P M	P N S	P M	P N S	P M	P N S	P M	P N S	P M	P N S	P M	P N S	P M	P M K N S	P M K N S
DIN 2184-1	DIN 2184-1	ANSI	ANSI	ISO 529	ISO 529	DIN 2184-1	DIN 2184-1	ANSI	ANSI	ISO 529	ISO 529	DIN 5156	DIN 5156	DIN ANSI	DIN ANSI
2B	2B	3B	3B	2B	2B	2B	2B	3B	3B	2B	2B	Normal	Normal	Normal	Normal
2.5XD	2.5XD	2.5XD	2.5XD	2.5XD	2.5XD	2.5XD	2.5XD	2.5XD	2.5XD	2.5XD	2.5XD	2.5XD	2.5XD	1.5XD	1.5XD
HSS-PM	HSS-PM	HSS-PM	HSS-PM	HSS-PM	HSS-PM	HSS-PM	HSS-PM	HSS-PM	HSS-PM	HSS-PM	HSS-PM	HSS-E	HSS-E	HSS-E	HSS-E
C 2-3	C 2-3	C 2-3	C 2-3	C 2-3	C 2-3	C 2-3	C 2-3	C 2-3	C 2-3	C 2-3	C 2-3	C 2-3	C 2-3	C 2-3	C 2-3
λ45°	λ45°	λ45°	λ45°	λ45°	λ45°	λ45°	λ45°	λ45°	λ45°	λ45°	λ45°	λ45°	λ45°	λ15°	λ15°
	ST		ST		ST		ST		ST		ST		ST	ST	ST

CoroTap™ 400



T115	T116	E301	E302	E306	E309	E305	E310	E308	E315	E890	E094	E090	E091	E096	E097	E099
Стр. 220	Стр. 221	Стр. 222	Стр. 223	Стр. 225	Стр. 226	Стр. 227	Стр. 228	Стр. 229	Стр. 230	Стр. 231	Стр. 232	Стр. 233	Стр. 234	Стр. 235	Стр. 236	Стр. 237
M3 - M10	M5 - M12	M1 - M24	M1 - M24	M3 - M12	M3 - M12	M3 - M10	M3 - M10	M3 - M24	M5 - M12	M3 - M20	M3 - M10	M12 - M16	M12 - M16	M3 - M16	M2 - M16	M4 - M16
M	M	M	M	M	M	M	M	M	M	M	M	M	M	M	M	M
P M N S	P M N	P N	P M N S	P M N S	P M N S	P M N S	P M N S	P M N S	P M N S	P M N S	P N	P N	P M N S	P M N S	P M N S	P M N S
DIN 2174	DIN 2174	DIN 2174	DIN 2174	DIN 2174	DIN 2174	DIN 2174	DIN 2174	DIN 2174	DIN 2174	DIN ANSI	ANSI	ISO 529	ISO 529	ISO 529	ISO 529	ISO 529
6HX	6HX	6HX	6HX	6HX	6GX	6HX	6GX	6HX	6HX	6H	6HX	6HX	6HX	6HX	6HX	6HX
3XD	3XD	3XD	3XD	3XD	3XD	3XD	3XD	3.5XD	3.5XD	3XD	2.5XD	2.5XD	2.5XD	2.5XD	2.5XD	3XD
HM	HM	HSS-E	HSS-E	HSS-E	HSS-E	HSS-E	HSS-E	HSS-E	HSS-E	HSS-PM	HSS-PM	HSS-PM	HSS-PM	HSS-PM	HSS-PM	HSS-PM
C 2-3	C 2-3	C 2-3.5	C 2-3.5	C 2-3.5	C 2-3.5	E 1.5-2	E 1.5-2	C 2-3.5	C 2-3.5	C 2-3	C 2-3	C 2-3	C 2-3	C 2-3	C 2-3	C 2-3
TiCN	TiCN		TiN	CrN	TiN	TiN	TiN	TiN	TiN	TiN			TiN	TiN	CrN	TiN

CoroTap™ 400

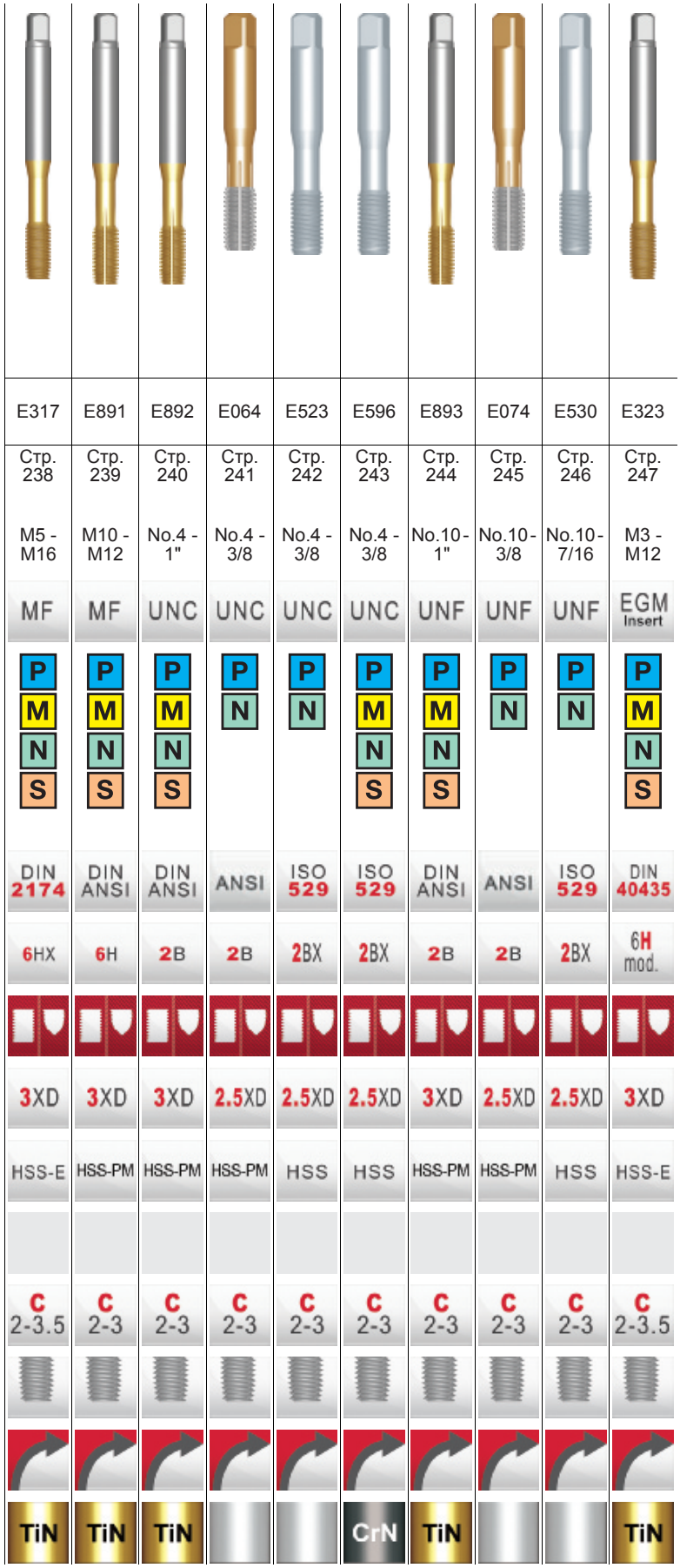

E317	E891	E892	E064	E523	E596	E893	E074	E530	E323
Стр. 238	Стр. 239	Стр. 240	Стр. 241	Стр. 242	Стр. 243	Стр. 244	Стр. 245	Стр. 246	Стр. 247
M5 - M16	M10 - M12	No.4 - 1"	No.4 - 3/8	No.4 - 3/8	No.4 - 3/8	No.10 - 1"	No.10 - 3/8	No.10 - 7/16	M3 - M12
MF	MF	UNC	UNC	UNC	UNC	UNF	UNF	UNF	EGM Insert
P M N S	P M N S	P M N S	P N	P N	P M N S	P M N S	P N	P N	P M N S
DIN 2174	DIN ANSI	DIN ANSI	ANSI	ISO 529	ISO 529	DIN ANSI	ANSI	ISO 529	DIN 40435
6HX	6H	2B	2B	2BX	2BX	2B	2B	2BX	6H mod.
3XD	3XD	3XD	2.5XD	2.5XD	2.5XD	3XD	2.5XD	2.5XD	3XD
HSS-E	HSS-PM	HSS-PM	HSS-PM	HSS	HSS	HSS-PM	HSS-PM	HSS	HSS-E
C 2-3.5	C 2-3	C 2-3	C 2-3	C 2-3	C 2-3	C 2-3	C 2-3	C 2-3	C 2-3.5
TiN	TiN	TiN			CrN	TiN			TiN

CoroTap™ 100

E446

THFT	M
THCHT	C
ULDR (xTD)	2.0
COATING	CoolTop



K

TDZ	TP	TCTR	Код заказа	Размеры, мм, *дюйм* TD	LF	LU	THLGTH	NOF	CZC_MS	SUBSTRATE	BSG
M3	0.50	6HX	**E446M3**	3.00	56.00	18.00	8.90	3	3.50 x 2.70	HSS-E-PM	DIN 371
				.118	*2.204*	*.708*	*.350*				
M4	0.70	6HX	**E446M4**	4.00	63.00	21.00	11.70	4	4.50 x 3.40	HSS-E-PM	DIN 371
				.157	*2.480*	*.826*	*.461*				
M5	0.80	6HX	**E446M5**	5.00	70.00	25.00	12.60	4	6.00 x 4.90	HSS-E-PM	DIN 371
				.196	*2.755*	*.984*	*.496*				
M6	1.00	6HX	**E446M6**	6.00	80.00	30.00	14.50	4	6.00 x 4.90	HSS-E-PM	DIN 371
				.236	*3.149*	*1.181*	*.571*				
M8	1.25	6HX	**E446M8**	8.00	90.00	35.00	18.10	4	8.00 x 6.20	HSS-E-PM	DIN 371
				.314	*3.543*	*1.377*	*.713*				
M10	1.50	6HX	**E446M10**	10.00	100.00	39.00	20.10	4	10.00 x 8.00	HSS-E-PM	DIN 371
				.393	*3.937*	*1.535*	*.791*				

Расшифровку обозначений см. на стр. 1 и 7.

287 248 276

CoroTap™ 100

E447

THFT	M
THCHT	C
ULDR (xTD)	2.0
COATING	CoolTop



K

TDZ	TP	TCTR	Код заказа	Размеры, мм, *дюйм* TD	LF	LU	THLGTH	NOF	CZC_MS	SUBSTRATE	BSG
M8	1.25	6HX	**E447M8**	8.00	90.00	67.00	18.00	4	6.00 x 4.90	HSS-E-PM	DIN 371
				.314	*3.543*	*2.637*	*.709*				
M10	1.50	6HX	**E447M10**	10.00	100.00	77.00	20.00	4	7.00 x 5.50	HSS-E-PM	DIN 376
				.393	*3.937*	*3.031*	*.787*				
M12	1.75	6HX	**E447M12**	12.00	110.00	83.00	23.00	4	9.00 x 7.00	HSS-E-PM	DIN 376
				.472	*4.330*	*3.267*	*.906*				
M14	2.00	6HX	**E447M14**	14.00	110.00	81.00	25.00	4	11.00 x 9.00	HSS-E-PM	DIN 376
				.551	*4.330*	*3.188*	*.984*				
M16	2.00	6HX	**E447M16**	16.00	110.00	68.00	25.00	4	12.00 x 9.00	HSS-E-PM	DIN 376
				.629	*4.330*	*2.677*	*.984*				
M18	2.50	6HX	**E447M18**	18.00	125.00	81.00	30.00	4	14.00 x 11.00	HSS-E-PM	DIN 376
				.708	*4.921*	*3.188*	*1.181*				
M20	2.50	6HX	**E447M20**	20.00	140.00	95.00	30.00	4	16.00 x 12.00	HSS-E-PM	DIN 376
				.787	*5.511*	*3.740*	*1.181*				
M22	2.50	6HX	**E447M22**	22.00	140.00	93.00	34.00	4	18.00 x 14.50	HSS-E-PM	DIN 376
				.866	*5.511*	*3.661*	*1.339*				
M24	3.00	6HX	**E447M24**	24.00	160.00	113.00	38.00	4	18.00 x 14.50	HSS-E-PM	DIN 376
				.944	*6.299*	*4.448*	*1.496*				

Расшифровку обозначений см. на стр. 1 и 7.

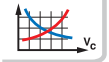
287

248

276

CoroTap™ 100

ES03K

THFT	M
THCHT	E
ULDR (xTD)	2.0
COATING	CoolTop



K

TDZ	TP	TCTR	Код заказа	Размеры, мм, *дюйм* TD	LF	LU	THLGTH	NOF	CZC_MS	SUBSTRATE	BSG
M5	0.80	6HX	**ES03KM5**	5.00	70.00	25.00	12.60	4	6.00 x 4.90	HSS-E-PM	DIN 371
				.196	*2.755*	*.984*	*.496*				
M6	1.00	6HX	**ES03KM6**	6.00	80.00	30.00	14.50	4	6.00 x 4.90	HSS-E-PM	DIN 371
				.236	*3.149*	*1.181*	*.571*				
M8	1.25	6HX	**ES03KM8**	8.00	90.00	35.00	18.10	4	8.00 x 6.20	HSS-E-PM	DIN 371
				.314	*3.543*	*1.377*	*.713*				
M10	1.50	6HX	**ES03KM10**	10.00	100.00	39.00	20.10	4	10.00 x 8.00	HSS-E-PM	DIN 371
				.393	*3.937*	*1.535*	*.791*				
M12	1.75	6HX	**ES03KM12**	12.00	110.00	83.00	23.00	4	9.00 x 7.00	HSS-E-PM	DIN 376
				.472	*4.330*	*3.267*	*.906*				

Расшифровку обозначений см. на стр. 1 и 7.

287 248 276

CoroTap™ 100

T101

THFT	M
THCHT	C
ULDR (xTD)	2.5
COATING	CoolTop

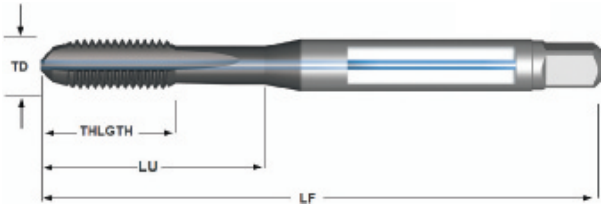

K

TDZ	TP	TCTR	Код заказа	Размеры, мм, *дюйм* TD	LF	LU	THLGTH	NOF	CZC_MS	SUBSTRATE	BSG
M5	0.80	6HX	**T101M5**	5.00	70.00	47.00	16.00	4	6.00 x 4.90	HM	DIN 371
				.196	*2.755*	*1.850*	*.630*				
M6	1.00	6HX	**T101M6**	6.00	80.00	30.00	19.00	4	6.00 x 4.90	HM	DIN 371
				.236	*3.149*	*1.181*	*.748*				
M8	1.25	6HX	**T101M8**	8.00	90.00	35.00	22.00	4	8.00 x 6.20	HM	DIN 371
				.314	*3.543*	*1.377*	*.866*				
M10	1.50	6HX	**T101M10**	10.00	100.00	39.00	24.00	4	10.00 x 8.00	HM	DIN 371
				.393	*3.937*	*1.535*	*.945*				
M12	1.75	6HX	**T101M12**	12.00	110.00	83.00	23.00	4	9.00 x 7.00	HM	DIN 376
				.472	*4.330*	*3.267*	*.906*				
M16	2.00	6HX	**T101M16**	16.00	110.00	68.00	25.00	4	12.00 x 9.00	HM	DIN 376
				.629	*4.330*	*2.677*	*.984*				

Расшифровку обозначений см. на стр. 1 и 7.

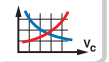
287

248

276

CoroTap™ 100

E462

THFT	M
THCHT	C
ULDR (xTD)	2.5
COATING	CoolTop

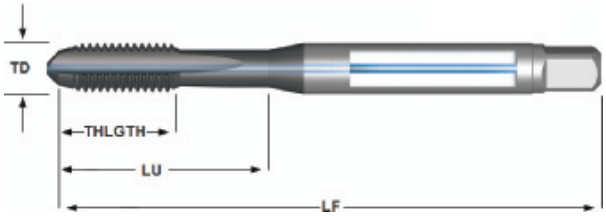

K

				Размеры, мм, *дюйм*							
TDZ	TP	TCTR	**Код заказа**	TD	LF	LU	THLGTH	NOF	CZC_MS	SUBSTRATE	BSG
M6	1.00	6HX	**E462M6**	6.00	80.00	30.00	15.00	4	6.00 x 4.90	HSS-E-PM	DIN 371
				.236	*3.149*	*1.181*	*.591*				
M8	1.25	6HX	**E462M8**	8.00	90.00	35.00	18.00	4	8.00 x 6.20	HSS-E-PM	DIN 371
				.314	*3.543*	*1.377*	*.709*				
M10	1.50	6HX	**E462M10**	10.00	100.00	39.00	20.00	4	10.00 x 8.00	HSS-E-PM	DIN 371
				.393	*3.937*	*1.535*	*.787*				

Расшифровку обозначений см. на стр. 1 и 7.

287 248 276

CoroTap™ 100

E463

THFT	M
THCHT	C
ULDR (xTD)	2.5
COATING	CoolTop

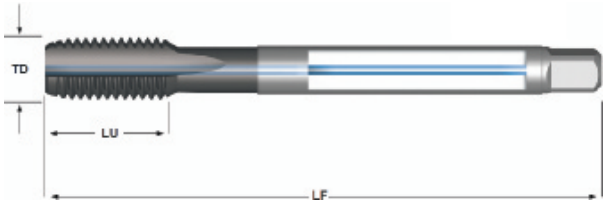

K

TDZ	TP	TCTR	Код заказа	Размеры, мм, *дюйм* TD	LF	LU	THLGTH	NOF	CZC_MS	SUBSTRATE	BSG
M12	1.75	6HX	**E463M12**	12.00	110.00	83.00	24.00	4	9.00 x 7.00	HSS-E-PM	DIN 376
				.472	*4.330*	*3.267*	*.945*				
M14	2.00	6HX	**E463M14**	14.00	110.00	81.00	25.00	4	11.00 x 9.00	HSS-E-PM	DIN 376
				.551	*4.330*	*3.188*	*.984*				
M16	2.00	6HX	**E463M16**	16.00	110.00	68.00	25.00	4	12.00 x 9.00	HSS-E-PM	DIN 376
				.629	*4.330*	*2.677*	*.984*				
M20	2.50	6HX	**E463M20**	20.00	140.00	95.00	30.00	4	16.00 x 12.00	HSS-E-PM	DIN 376
				.787	*5.511*	*3.740*	*1.181*				

Расшифровку обозначений см. на стр. 1 и 7.


287

248

276

CoroTap™ 100

ES09K

THFT	M
THCHT	E
ULDR (xTD)	2.5
COATING	CoolTop

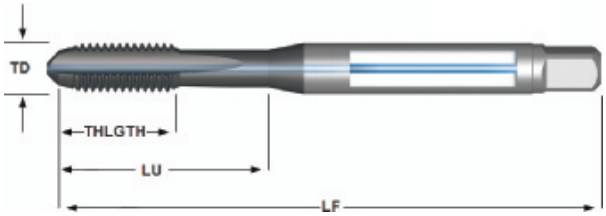

K

TDZ	TP	TCTR	Код заказа	Размеры, мм, *дюйм* TD	LF	LU	THLGTH	NOF	CZC_MS	SUBSTRATE	BSG
M6	1.00	6HX	**ES09KM6**	6.00	80.00	30.00	15.00	4	6.00 x 4.90	HSS-E-PM	DIN 371
				.236	*3.149*	*1.181*	*.591*				
M8	1.25	6HX	**ES09KM8**	8.00	90.00	35.00	18.00	4	8.00 x 6.20	HSS-E-PM	DIN 371
				.314	*3.543*	*1.377*	*.709*				
M10	1.50	6HX	**ES09KM10**	10.00	100.00	39.00	20.00	4	10.00 x 8.00	HSS-E-PM	DIN 371
				.393	*3.937*	*1.535*	*.787*				
M12	1.75	6HX	**ES09KM12**	12.00	110.00	83.00	24.00	4	9.00 x 7.00	HSS-E-PM	DIN 376
				.472	*4.330*	*3.267*	*.945*				

Расшифровку обозначений см. на стр. 1 и 7.

287 248 276

CoroTap™ 100

E835

THFT	M
THCHT	C
ULDR (xTD)	2.0
COATING	CoolTop



K

TDZ	TP	TCTR	Код заказа	Размеры, мм, *дюйм* TD	LF	LU	THLGTH	NOF	CZC_MS	SUBSTRATE	BSG
M6	1.00	6HX	**E835M6**	6.00	80.00	25.59	15.00	4	0.255 x 0.191	HSS-E-PM	DIN/ANSI
				.236	*3.149*	*1.007*	*.591*				
M8	1.25	6HX	**E835M8**	8.00	90.00	30.20	18.00	4	0.318 x 0.238	HSS-E-PM	DIN/ANSI
				.314	*3.543*	*1.189*	*.709*				
M10	1.50	6HX	**E835M10**	10.00	100.00	32.80	20.00	4	0.381 x 0.286	HSS-E-PM	DIN/ANSI
				.393	*3.937*	*1.291*	*.787*				
M12	1.75	6HX	**E835M12**	12.00	110.00	86.02	23.00	4	0.367 x 0.275	HSS-E-PM	DIN/ANSI
				.472	*4.330*	*3.386*	*.906*				
M14	2.00	6HX	**E835M14**	14.00	110.00	84.82	23.00	4	0.429 x 0.322	HSS-E-PM	DIN/ANSI
				.551	*4.330*	*3.339*	*.906*				
M16	2.00	6HX	**E835M16**	16.00	110.00	70.86	23.00	4	0.480 x 0.360	HSS-E-PM	DIN/ANSI
				.629	*4.330*	*2.789*	*.906*				
M18	2.50	6HX	**E835M18**	18.00	125.00	84.69	30.00	4	0.542 x 0.406	HSS-E-PM	DIN/ANSI
				.708	*4.921*	*3.334*	*1.181*				

Расшифровку обозначений см. на стр. 1 и 7.


287

248

276

CoroTap™ 100

E825

THFT	M
THCHT	E
ULDR (xTD)	2.0
COATING	CoolTop



K

TDZ	TP	TCTR	Код заказа	Размеры, мм, *дюйм* TD	LF	LU	THLGTH	NOF	CZC_MS	SUBSTRATE	BSG
M6	1.00	6HX	**E825M6**	6.00	80.00	25.59	15.00	4	0.255 x 0.191	HSS-E-PM	DIN/ANSI
				.236	*3.149*	*1.007*	*.591*				
M8	1.25	6HX	**E825M8**	8.00	90.00	30.20	18.00	4	0.318 x 0.238	HSS-E-PM	DIN/ANSI
				.314	*3.543*	*1.189*	*.709*				
M10	1.50	6HX	**E825M10**	10.00	100.00	32.80	20.00	4	0.381 x 0.286	HSS-E-PM	DIN/ANSI
				.393	*3.937*	*1.291*	*.787*				
M12	1.75	6HX	**E825M12**	12.00	110.00	86.02	23.00	4	0.367 x 0.275	HSS-E-PM	DIN/ANSI
				.472	*4.330*	*3.386*	*.906*				
M14	2.00	6HX	**E825M14**	14.00	110.00	84.82	23.00	4	0.429 x 0.322	HSS-E-PM	DIN/ANSI
				.551	*4.330*	*3.339*	*.906*				
M16	2.00	6HX	**E825M16**	16.00	110.00	70.86	23.00	4	0.480 x 0.360	HSS-E-PM	DIN/ANSI
				.629	*4.330*	*2.789*	*.906*				
M18	2.50	6HX	**E825M18**	18.00	125.00	84.69	30.00	4	0.542 x 0.406	HSS-E-PM	DIN/ANSI
				.708	*4.921*	*3.334*	*1.181*				

Расшифровку обозначений см. на стр. 1 и 7.

287 248 276

CoroTap™ 100

E837

THFT	M
THCHT	C
ULDR (xTD)	2.5
COATING	CoolTop

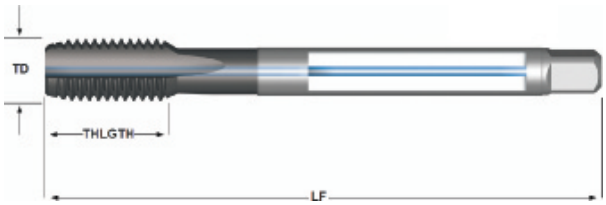

K

TDZ	TP	TCTR	Код заказа	Размеры, мм, *дюйм* TD	LF	LU	THLGTH	NOF	CZC_MS	SUBSTRATE	BSG
M6	1.00	6HX	**E837M6**	6.00	80.00	25.59	15.00	4	0.255 x 0.191	HSS-E-PM	DIN/ANSI
				.236	*3.149*	*1.007*	*.591*				
M8	1.25	6HX	**E837M8**	8.00	90.00	30.20	18.00	4	0.318 x 0.238	HSS-E-PM	DIN/ANSI
				.314	*3.543*	*1.189*	*.709*				
M10	1.50	6HX	**E837M10**	10.00	100.00	32.80	20.00	4	0.381 x 0.286	HSS-E-PM	DIN/ANSI
				.393	*3.937*	*1.291*	*.787*				
M12	1.75	6HX	**E837M12**	12.00	110.00	86.02	23.00	4	0.367 x 0.275	HSS-E-PM	DIN/ANSI
				.472	*4.330*	*3.386*	*.906*				
M14	2.00	6HX	**E837M14**	14.00	110.00	84.82	23.00	4	0.429 x 0.322	HSS-E-PM	DIN/ANSI
				.551	*4.330*	*3.339*	*.906*				
M16	2.00	6HX	**E837M16**	16.00	110.00	70.86	23.00	4	0.480 x 0.360	HSS-E-PM	DIN/ANSI
				.629	*4.330*	*2.789*	*.906*				
M20	2.50	6HX	**E837M20**	20.00	140.00	97.58	30.00	4	0.652 x 0.489	HSS-E-PM	DIN/ANSI
				.787	*5.511*	*3.841*	*1.181*				

Расшифровку обозначений см. на стр. 1 и 7.


287

248

276

CoroTap™ 100

E827

THFT	M
THCHT	E
ULDR (xTD)	2.5
COATING	CoolTop



K

TDZ	TP	TCTR	Код заказа	Размеры, мм, *дюйм* TD	LF	LU	THLGTH	NOF	CZC_MS	SUBSTRATE	BSG
M6	1.00	6HX	**E827M6**	6.00	80.00	25.59	15.00	4	0.255 x 0.191	HSS-E-PM	DIN/ANSI
				.236	*3.149*	*1.007*	*.591*				
M8	1.25	6HX	**E827M8**	8.00	90.00	30.20	18.00	4	0.318 x 0.238	HSS-E-PM	DIN/ANSI
				.314	*3.543*	*1.189*	*.709*				
M10	1.50	6HX	**E827M10**	10.00	100.00	32.80	20.00	4	0.381 x 0.286	HSS-E-PM	DIN/ANSI
				.393	*3.937*	*1.291*	*.787*				
M12	1.75	6HX	**E827M12**	12.00	110.00	86.02	23.00	4	0.367 x 0.275	HSS-E-PM	DIN/ANSI
				.472	*4.330*	*3.386*	*.906*				
M14	2.00	6HX	**E827M14**	14.00	110.00	84.82	23.00	4	0.429 x 0.322	HSS-E-PM	DIN/ANSI
				.551	*4.330*	*3.339*	*.906*				
M16	2.00	6HX	**E827M16**	16.00	110.00	70.86	23.00	4	0.480 x 0.360	HSS-E-PM	DIN/ANSI
				.629	*4.330*	*2.789*	*.906*				
M20	2.50	6HX	**E827M20**	20.00	140.00	97.58	30.00	4	0.652 x 0.489	HSS-E-PM	DIN/ANSI
				.787	*5.511*	*3.841*	*1.181*				

Расшифровку обозначений см. на стр. 1 и 7.

287 248 276

CoroTap™ 100

E053

THFT	M
THCHT	C
ULDR (xTD)	2.0
COATING	CoolTop

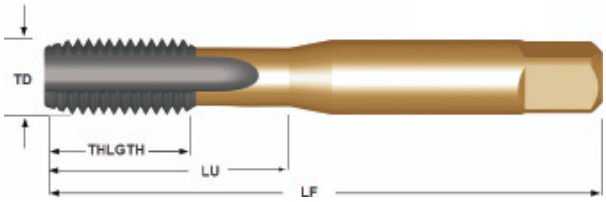

K

TDZ	TP	TCTR	Код заказа	Размеры, мм, *дюйм* TD	LF	LU	THLGTH	NOF	CZC_MS	SUBSTRATE	BSG
M3	0.50	6HX	**E053M3**	3.00	48.00	12.50	17.00	3	3.15 x 2.50	HSS-E	ISO 529
				.118	*1.889*	*.492*	*.669*				
M4	0.70	6HX	**E053M4**	4.00	53.00	14.00	17.00	4	4.00 x 3.15	HSS-E	ISO 529
				.157	*2.086*	*.551*	*.669*				
M5	0.80	6HX	**E053M5**	5.00	58.00	22.00	11.20	4	5.00 x 4.00	HSS-E	ISO 529
				.196	*2.283*	*.866*	*.441*				
M6	1.00	6HX	**E053M6**	6.00	66.00	26.00	13.20	4	6.30 x 5.00	HSS-E	ISO 529
				.236	*2.598*	*1.023*	*.520*				
M8	1.25	6HX	**E053M8**	8.00	72.00	29.00	16.30	4	8.00 x 6.30	HSS-E	ISO 529
				.314	*2.834*	*1.141*	*.642*				
M10	1.50	6HX	**E053M10**	10.00	80.00	34.00	18.10	4	10.00 x 8.00	HSS-E	ISO 529
				.393	*3.149*	*1.338*	*.713*				
M12	1.75	6HX	**E053M12**	12.00	89.00	62.00	22.50	4	9.00 x 7.10	HSS-E	ISO 529
				.472	*3.503*	*2.440*	*.886*				
M14	2.00	6HX	**E053M14**	14.00	95.00	66.00	24.50	4	11.20 x 9.00	HSS-E	ISO 529
				.551	*3.740*	*2.598*	*.965*				
M16	2.00	6HX	**E053M16**	16.00	102.00	59.00	24.50	4	12.50 x 10.00	HSS-E	ISO 529
				.629	*4.015*	*2.322*	*.965*				
M20	2.50	6HX	**E053M20**	20.00	112.00	68.00	29.50	4	14.00 x 11.20	HSS-E	ISO 529
				.787	*4.409*	*2.677*	*1.161*				

Расшифровку обозначений см. на стр. 1 и 7.

287 248 276

CoroTap™ 100

E352

THFT	M
THCHT	C
ULDR (xTD)	2.0



N

				Размеры, мм, *дюйм*							
TDZ	TP	TCTR	**Код заказа**	TD	LF	LU	THLGTH	NOF	CZC_MS	SUBSTRATE	BSG
M3	0.50	6H	**E352M3**	3.00	56.00	18.00	9.00	3	3.50 x 2.70	HSS-E-PM	DIN 371
				.118	*2.204*	*.708*	*.354*				
M4	0.70	6H	**E352M4**	4.00	63.00	21.00	12.00	3	4.50 x 3.40	HSS-E-PM	DIN 371
				.157	*2.480*	*.826*	*.472*				
M5	0.80	6H	**E352M5**	5.00	70.00	25.00	13.00	3	6.00 x 4.90	HSS-E-PM	DIN 371
				.196	*2.755*	*.984*	*.512*				
M6	1.00	6H	**E352M6**	6.00	80.00	30.00	15.00	3	6.00 x 4.90	HSS-E-PM	DIN 371
				.236	*3.149*	*1.181*	*.591*				
M8	1.25	6H	**E352M8**	8.00	90.00	35.00	18.00	3	8.00 x 6.20	HSS-E-PM	DIN 371
				.314	*3.543*	*1.377*	*.709*				
M10	1.50	6H	**E352M10**	10.00	100.00	39.00	20.00	3	10.00 x 8.00	HSS-E-PM	DIN 371
				.393	*3.937*	*1.535*	*.787*				

Расшифровку обозначений см. на стр. 1 и 7.

287 248 276

CoroTap™ 100

E353

THFT	M
THCHT	C
ULDR (xTD)	2.0



N

TDZ	TP	TCTR	Код заказа	Размеры, мм, *дюйм* TD	LF	LU	THLGTH	NOF	CZC_MS	SUBSTRATE	BSG
M12	1.75	6H	**E353M12**	12.00	110.00	83.00	23.00	3	9.00 x 7.00	HSS-E-PM	DIN 376
				.472	*4.330*	*3.267*	*.906*				
M14	2.00	6H	**E353M14**	14.00	110.00	81.00	25.00	4	11.00 x 9.00	HSS-E-PM	DIN 376
				.551	*4.330*	*3.188*	*.984*				
M16	2.00	6H	**E353M16**	16.00	110.00	68.00	25.00	4	12.00 x 9.00	HSS-E-PM	DIN 376
				.629	*4.330*	*2.677*	*.984*				

Расшифровку обозначений см. на стр. 1 и 7.

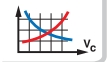
287

248

276

CoroTap™ 100

T110

THFT	M
THCHT	C
ULDR (xTD)	2.0
COATING	CoolTop



H

TDZ	TP	TCTR	Код заказа	Размеры, мм, *дюйм* TD	LF	LU	THLGTH	NOF	CZC_MS	SUBSTRATE	BSG
M3	0.50	6HX	**T110M3**	3.00	56.00	35.00	8.00	4	3.50 x 2.70	HM	DIN 371
				.118	*2.204*	*1.377*	*.315*				
M4	0.70	6HX	**T110M4**	4.00	63.00	42.00	11.00	5	4.50 x 3.40	HM	DIN 371
				.157	*2.480*	*1.653*	*.433*				
M5	0.80	6HX	**T110M5**	5.00	70.00	47.00	13.50	5	6.00 x 4.90	HM	DIN 371
				.196	*2.755*	*1.850*	*.531*				
M6	1.00	6HX	**T110M6**	6.00	80.00	57.00	16.50	5	6.00 x 4.90	HM	DIN 371
				.236	*3.149*	*2.244*	*.650*				
M8	1.25	6HX	**T110M8**	8.00	90.00	66.00	21.50	5	8.00 x 6.20	HM	DIN 371
				.314	*3.543*	*2.598*	*.846*				
M10	1.50	6HX	**T110M10**	10.00	100.00	72.00	27.00	5	10.00 x 8.00	HM	DIN 371
				.393	*3.937*	*2.834*	*1.063*				
M12	1.75	6HX	**T110M12**	12.00	110.00	70.00	32.00	6	12.00 x 9.00	HM	DIN 371
				.472	*4.330*	*2.755*	*1.260*				

Расшифровку обозначений см. на стр. 1 и 7.

287 248 276

CoroTap™ 100

T100

THFT	M
THCHT	C
ULDR (xTD)	2.0
COATING	CoolTop

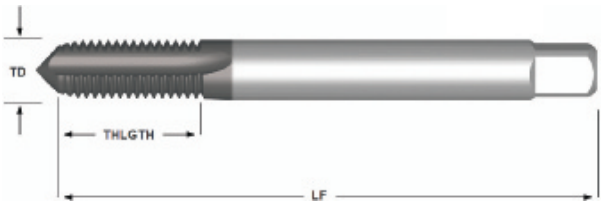

H

TDZ	TP	TCTR	Код заказа	Размеры, мм, *дюйм* TD	LF	LU	THLGTH	NOF	CZC_MS	SUBSTRATE	BSG
M3	0.50	6H	**T100M3**	3.00	56.00	35.00	10.00	3	3.50 x 2.70	HM	DIN 371
				.118	*2.204*	*1.377*	*.394*				
M4	0.70	6H	**T100M4**	4.00	63.00	42.00	13.00	3	4.50 x 3.40	HM	DIN 371
				.157	*2.480*	*1.653*	*.512*				
M5	0.80	6H	**T100M5**	5.00	70.00	47.00	16.00	3	6.00 x 4.90	HM	DIN 371
				.196	*2.755*	*1.850*	*.630*				
M6	1.00	6H	**T100M6**	6.00	80.00	57.00	20.00	3	6.00 x 4.90	HM	DIN 371
				.236	*3.149*	*2.244*	*.787*				
M8	1.25	6H	**T100M8**	8.00	90.00	66.00	25.00	3	8.00 x 6.20	HM	DIN 371
				.314	*3.543*	*2.598*	*.984*				
M10	1.50	6H	**T100M10**	10.00	100.00	72.00	30.00	3	10.00 x 8.00	HM	DIN 371
				.393	*3.937*	*2.834*	*1.181*				
M12	1.75	6H	**T100M12**	12.00	110.00	70.00	36.00	3	12.00 x 9.00	HM	DIN 371
				.472	*4.330*	*2.755*	*1.417*				

Расшифровку обозначений см. на стр. 1 и 7.

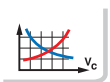
287

248

276

CoroTap™ 100

ES13K

THFT	MF
THCHT	C
ULDR (xTD)	2.0
COATING	CoolTop



K

TDZ	TP	TCTR	Код заказа	Размеры, мм, *дюйм* TD	LF	LU	THLGTH	NOF	CZC_MS	SUBSTRATE	BSG
MF 10x1.0	1.00	6HX	**ES13KM10X1.0**	10.00	90.00	67.00	20.00	4	7.00 x 5.50	HSS-E-PM	DIN 374
				.393	*3.543*	*2.637*	*.787*				
MF 10x1.25	1.25	6HX	**ES13KM10X1.25**	10.00	100.00	77.00	20.00	4	7.00 x 5.50	HSS-E-PM	DIN 374
				.393	*3.937*	*3.031*	*.787*				
MF 12x1.25	1.25	6HX	**ES13KM12X1.25**	12.00	100.00	73.00	21.00	4	9.00 x 7.00	HSS-E-PM	DIN 374
				.472	*3.937*	*2.874*	*.827*				
MF 12x1.5	1.50	6HX	**ES13KM12X1.5**	12.00	100.00	73.00	21.00	4	9.00 x 7.00	HSS-E-PM	DIN 374
				.472	*3.937*	*2.874*	*.827*				
MF 14x1.5	1.50	6HX	**ES13KM14X1.5**	14.00	100.00	71.00	21.00	4	11.00 x 9.00	HSS-E-PM	DIN 374
				.551	*3.937*	*2.795*	*.827*				
MF 16x1.5	1.50	6HX	**ES13KM16X1.5**	16.00	100.00	58.00	21.00	4	12.00 x 9.00	HSS-E-PM	DIN 374
				.629	*3.937*	*2.283*	*.827*				
MF 18x1.5	1.50	6HX	**ES13KM18X1.5**	18.00	110.00	66.00	24.00	4	14.00 x 11.00	HSS-E-PM	DIN 374
				.708	*4.330*	*2.598*	*.945*				
MF 20x1.5	1.50	6HX	**ES13KM20X1.5**	20.00	125.00	80.00	24.00	4	16.00 x 12.00	HSS-E-PM	DIN 374
				.787	*4.921*	*3.149*	*.945*				

Расшифровку обозначений см. на стр. 1 и 7.

287 248 276

CoroTap™ 100

T120

THFT	MF
THCHT	C
ULDR (xTD)	2.5
COATING	CoolTop

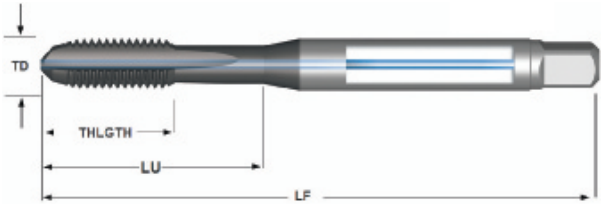

K

TDZ	TP	TCTR	Код заказа	Размеры, мм, *дюйм* TD	LF	LU	THLGTH	NOF	CZC_MS	SUBSTRATE	BSG
MF 8x1.0	1.00	6HX	**T120M8X1.0**	8.00	90.00	67.00	12.00	4	6.00 x 4.90	HM	DIN 374
				.314	*3.543*	*2.637*	*.472*				
MF 10x1.0	1.00	6HX	**T120M10X1.0**	10.00	90.00	67.00	14.00	4	7.00 x 5.50	HM	DIN 374
				.393	*3.543*	*2.637*	*.551*				
MF 12x1.5	1.50	6HX	**T120M12X1.5**	12.00	100.00	73.00	20.00	4	9.00 x 7.00	HM	DIN 374
				.472	*3.937*	*2.874*	*.787*				
MF 14x1.5	1.50	6HX	**T120M14X1.5**	14.00	100.00	71.00	21.00	4	11.00 x 9.00	HM	DIN 374
				.551	*3.937*	*2.795*	*.827*				

Расшифровку обозначений см. на стр. 1 и 7.

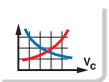
287

248

276

CoroTap™ 100

E836

THFT	MF
THCHT	C
ULDR (xTD)	2.0
COATING	CoolTop



K

TDZ	TP	TCTR	Код заказа	Размеры, мм, *дюйм* TD	LF	LU	THLGTH	NOF	CZC_MS	SUBSTRATE	BSG
MF 10x1.0	1.00	6HX	**E836M10X1.0**	10.00	100.00	32.80	19.99	4	0.381 x 0.286	HSS-E-PM	DIN/ANSI
				.393	*3.937*	*1.291*	*.787*				
MF 10x1.25	1.25	6HX	**E836M10X1.25**	10.00	100.00	32.80	19.99	4	0.381 x 0.286	HSS-E-PM	DIN/ANSI
				.393	*3.937*	*1.291*	*.787*				
MF 12x1.25	1.25	6HX	**E836M12X1.25**	12.00	110.00	86.02	23.01	4	0.367 x 0.275	HSS-E-PM	DIN/ANSI
				.472	*4.330*	*3.386*	*.906*				
MF 12x1.5	1.50	6HX	**E836M12X1.5**	12.00	110.00	86.02	23.01	4	0.367 x 0.275	HSS-E-PM	DIN/ANSI
				.472	*4.330*	*3.386*	*.906*				
MF 14x1.5	1.50	6HX	**E836M14X1.5**	14.00	110.00	84.82	23.01	4	0.429 x 0.322	HSS-E-PM	DIN/ANSI
				.551	*4.330*	*3.339*	*.906*				

Расшифровку обозначений см. на стр. 1 и 7.

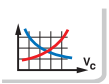
287

248

276

CoroTap™ 100

E838

THFT	MF
THCHT	C
ULDR (xTD)	2.5
COATING	CoolTop

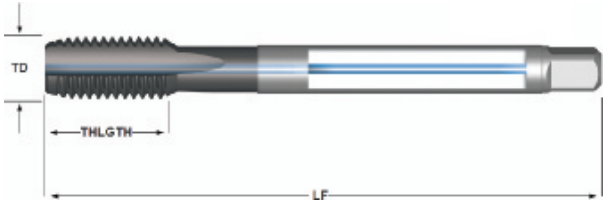

K

TDZ	TP	TCTR	Код заказа	Размеры, мм, *дюйм* TD	LF	LU	THLGTH	NOF	CZC_MS	SUBSTRATE	BSG
MF 10x1.25	1.25	6HX	**E838M10X1.25**	10.00	100.00	32.80	19.99	4	0.381 x 0.286	HSS-E-PM	DIN/ANSI
				.393	*3.937*	*1.291*	*.787*				
MF 12x1.5	1.50	6HX	**E838M12X1.5**	12.00	110.00	86.02	23.01	4	0.367 x 0.275	HSS-E-PM	DIN/ANSI
				.472	*4.330*	*3.386*	*.906*				
MF 14x1.5	1.50	6HX	**E838M14X1.5**	14.00	110.00	84.82	23.01	4	0.429 x 0.322	HSS-E-PM	DIN/ANSI
				.551	*4.330*	*3.339*	*.906*				

Расшифровку обозначений см. на стр. 1 и 7.

287 248 276

CoroTap™ 100

E054

THFT	MF
THCHT	C
ULDR (xTD)	2.0
COATING	CoolTop

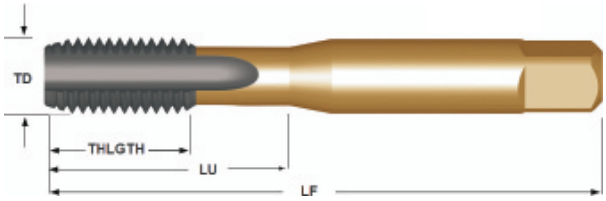

K

TDZ	TP	TCTR	Код заказа	Размеры, мм, *дюйм* TD	LF	LU	THLGTH	NOF	CZC_MS	SUBSTRATE	BSG
MF 8x1.0	1.00	6HX	**E054M8X1.0**	8.00	72.00	29.00	16.30	4	8.00 x 6.30	HSS-E	ISO 529
				.314	*2.834*	*1.141*	*.642*				
MF 10x1.0	1.00	6HX	**E054M10X1.0**	10.00	80.00	34.00	18.10	4	10.00 x 8.00	HSS-E	ISO 529
				.393	*3.149*	*1.338*	*.713*				
MF 10x1.25	1.25	6HX	**E054M10X1.25**	10.00	80.00	34.00	18.10	4	10.00 x 8.00	HSS-E	ISO 529
				.393	*3.149*	*1.338*	*.713*				
MF 12x1.0	1.00	6HX	**E054M12X1.0**	12.00	89.00	62.00	22.50	4	9.00 x 7.10	HSS-E	ISO 529
				.472	*3.503*	*2.440*	*.886*				
MF 12x1.25	1.25	6HX	**E054M12X1.25**	12.00	89.00	62.00	22.50	4	9.00 x 7.10	HSS-E	ISO 529
				.472	*3.503*	*2.440*	*.886*				
MF 12x1.5	1.50	6HX	**E054M12X1.5**	12.00	89.00	62.00	22.50	4	9.00 x 7.10	HSS-E	ISO 529
				.472	*3.503*	*2.440*	*.886*				
MF 14x1.25	1.25	6HX	**E054M14X1.25**	14.00	95.00	66.00	24.50	4	11.20 x 9.00	HSS-E	ISO 529
				.551	*3.740*	*2.598*	*.965*				
MF 14x1.5	1.50	6HX	**E054M14X1.5**	14.00	95.00	66.00	24.50	4	11.20 x 9.00	HSS-E	ISO 529
				.551	*3.740*	*2.598*	*.965*				
MF 16x1.5	1.50	6HX	**E054M16X1.5**	16.00	102.00	59.00	24.50	4	12.50 x 10.00	HSS-E	ISO 529
				.629	*4.015*	*2.322*	*.965*				

Расшифровку обозначений см. на стр. 1 и 7.

287 248 276

CoroTap™ 100

E830

THFT	UNC
THCHT	C
ULDR (xTD)	2.0
COATING	CoolTop



K

TDZ	TCTR	Код заказа	Размеры, мм, *дюйм* TD	LF	LU	THLGTH	NOF	CZC_MS	SUBSTRATE	BSG
UNC 1/4-20	2BX	**E8301/4**	6.35	80.00	25.59	15.00	4	0.255 x 0.191	HSS-E-PM	DIN/ANSI
			.250	*3.149*	*1.007*	*.591*				
UNC 5/16-18	2BX	**E8305/16**	7.94	90.00	30.20	18.00	4	0.318 x 0.238	HSS-E-PM	DIN/ANSI
			.312	*3.543*	*1.189*	*.709*				
UNC 3/8-16	2BX	**E8303/8**	9.52	100.00	32.80	20.00	4	0.381 x 0.286	HSS-E-PM	DIN/ANSI
			.375	*3.937*	*1.291*	*.787*				
UNC 7/16-14	2BX	**E8307/16**	11.11	100.00	72.60	20.00	4	0.323 x 0.242	HSS-E-PM	DIN/ANSI
			.437	*3.937*	*2.858*	*.787*				
UNC 1/2-13	2BX	**E8301/2**	12.70	110.00	81.80	23.00	4	0.367 x 0.275	HSS-E-PM	DIN/ANSI
			.500	*4.330*	*3.220*	*.906*				
UNC 5/8-11	2BX	**E8305/8**	15.88	110.00	65.80	23.00	4	0.480 x 0.360	HSS-E-PM	DIN/ANSI
			.625	*4.330*	*2.590*	*.906*				
UNC 3/4-10	2BX	**E8303/4**	19.05	125.00	77.50	30.00	4	0.590 x 0.442	HSS-E-PM	DIN/ANSI
			.750	*4.921*	*3.051*	*1.181*				
UNC 7/8-9	2BX	**E8307/8**	22.22	140.00	90.90	34.00	4	0.697 x 0.523	HSS-E-PM	DIN/ANSI
			.875	*5.511*	*3.578*	*1.339*				

Расшифровку обозначений см. на стр. 1 и 7.


287

248

276

CoroTap™ 100

E839

THFT	UNC
THCHT	E
ULDR (xTD)	2.0
COATING	CoolTop



K

TDZ	TCTR	Код заказа	Размеры, мм, *дюйм* TD	LF	LU	THLGTH	NOF	CZC_MS	SUBSTRATE	BSG
UNC 1/4-20	2BX	**E8391/4**	6.35	80.00	25.59	15.00	4	0.255 x 0.191	HSS-E-PM	DIN/ANSI
			.250	*3.149*	*1.007*	*.591*				
UNC 5/16-18	2BX	**E8395/16**	7.94	90.00	30.20	18.00	4	0.318 x 0.238	HSS-E-PM	DIN/ANSI
			.312	*3.543*	*1.189*	*.709*				
UNC 3/8-16	2BX	**E8393/8**	9.52	100.00	32.80	20.00	4	0.381 x 0.286	HSS-E-PM	DIN/ANSI
			.375	*3.937*	*1.291*	*.787*				
UNC 7/16-14	2BX	**E8397/16**	11.11	100.00	72.60	20.00	4	0.323 x 0.242	HSS-E-PM	DIN/ANSI
			.437	*3.937*	*2.858*	*.787*				
UNC 1/2-13	2BX	**E8391/2**	12.70	110.00	81.80	23.00	4	0.367 x 0.275	HSS-E-PM	DIN/ANSI
			.500	*4.330*	*3.220*	*.906*				
UNC 5/8-11	2BX	**E8395/8**	15.88	110.00	65.80	23.00	4	0.480 x 0.360	HSS-E-PM	DIN/ANSI
			.625	*4.330*	*2.590*	*.906*				
UNC 3/4-10	2BX	**E8393/4**	19.05	125.00	77.50	30.00	4	0.590 x 0.442	HSS-E-PM	DIN/ANSI
			.750	*4.921*	*3.051*	*1.181*				
UNC 7/8-9	2BX	**E8397/8**	22.22	140.00	90.90	34.00	4	0.697 x 0.523	HSS-E-PM	DIN/ANSI
			.875	*5.511*	*3.578*	*1.339*				

Расшифровку обозначений см. на стр. 1 и 7.

287 248 276

CoroTap™ 100

E832

THFT	UNC
THCHT	C
ULDR (xTD)	2.5
COATING	CoolTop

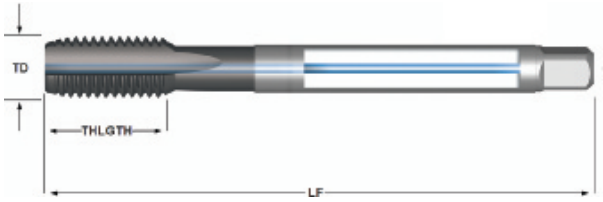

K

TDZ	TCTR	Код заказа	Размеры, мм, *дюйм* TD	LF	LU	THLGTH	NOF	CZC_MS	SUBSTRATE	BSG
UNC 1/4-20	2BX	**E8321/4**	6.35	80.00	25.59	15.00	4	0.255 x 0.191	HSS-E-PM	DIN/ANSI
			.250	*3.149*	*1.007*	*.591*				
UNC 5/16-18	2BX	**E8325/16**	7.94	90.00	30.20	18.00	4	0.318 x 0.238	HSS-E-PM	DIN/ANSI
			.312	*3.543*	*1.189*	*.709*				
UNC 3/8-16	2BX	**E8323/8**	9.52	100.00	32.80	20.00	4	0.381 x 0.286	HSS-E-PM	DIN/ANSI
			.375	*3.937*	*1.291*	*.787*				
UNC 7/16-14	2BX	**E8327/16**	11.11	100.00	72.60	20.00	4	0.323 x 0.242	HSS-E-PM	DIN/ANSI
			.437	*3.937*	*2.858*	*.787*				
UNC 1/2-13	2BX	**E8321/2**	12.70	110.00	81.80	23.00	4	0.367 x 0.275	HSS-E-PM	DIN/ANSI
			.500	*4.330*	*3.220*	*.906*				

Расшифровку обозначений см. на стр. 1 и 7.

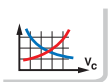
287

248

276

CoroTap™ 100

E822

THFT	UNC
THCHT	E
ULDR (xTD)	2.5
COATING	CoolTop



K

TDZ	TCTR	Код заказа	Размеры, мм, *дюйм* TD	LF	LU	THLGTH	NOF	CZC_MS	SUBSTRATE	BSG
UNC 1/4-20	2BX	**E8221/4**	6.35	80.00	25.59	15.00	4	0.255 x 0.191	HSS-E-PM	DIN/ANSI
			.250	*3.149*	*1.007*	*.591*				
UNC 5/16-18	2BX	**E8225/16**	7.94	90.00	30.20	18.00	4	0.318 x 0.238	HSS-E-PM	DIN/ANSI
			.312	*3.543*	*1.189*	*.709*				
UNC 3/8-16	2BX	**E8223/8**	9.52	100.00	32.80	20.00	4	0.381 x 0.286	HSS-E-PM	DIN/ANSI
			.375	*3.937*	*1.291*	*.787*				
UNC 7/16-14	2BX	**E8227/16**	11.11	100.00	72.60	20.00	4	0.323 x 0.242	HSS-E-PM	DIN/ANSI
			.437	*3.937*	*2.858*	*.787*				
UNC 1/2-13	2BX	**E8221/2**	12.70	110.00	81.80	23.00	4	0.367 x 0.275	HSS-E-PM	DIN/ANSI
			.500	*4.330*	*3.220*	*.906*				

Расшифровку обозначений см. на стр. 1 и 7.

287 248 276

CoroTap™ 100

E059

THFT	UNC
THCHT	C
ULDR (xTD)	2.0
COATING	CoolTop

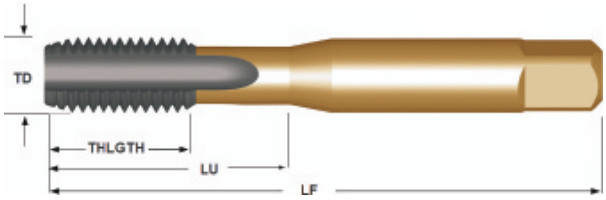

K

TDZ	TCTR	Код заказа	Размеры, мм, *дюйм* TD	LF	LU	THLGTH	NOF	CZC_MS	SUBSTRATE	BSG
UNC 1/4-20	2B	**E0591/4**	6.35	66.00	26.00	13.20	4	6.30 x 5.00	HSS-E	ISO 529
			.250	*2.598*	*1.023*	*.520*				
UNC 5/16-18	2B	**E0595/16**	7.94	72.00	29.00	16.30	4	8.00 x 6.30	HSS-E	ISO 529
			.312	*2.834*	*1.141*	*.642*				
UNC 3/8-16	2B	**E0593/8**	9.52	80.00	32.00	18.10	4	10.00 x 8.00	HSS-E	ISO 529
			.375	*3.149*	*1.259*	*.713*				
UNC 1/2-13	2B	**E0591/2**	12.70	89.00	62.00	22.50	4	9.00 x 7.10	HSS-E	ISO 529
			.500	*3.503*	*2.440*	*.886*				
UNC 5/8-11	2B	**E0595/8**	15.88	102.00	59.00	24.50	4	12.50 x 10.00	HSS-E	ISO 529
			.625	*4.015*	*2.322*	*.965*				
UNC 3/4-10	2B	**E0593/4**	19.05	112.00	68.00	29.50	4	14.00 x 11.20	HSS-E	ISO 529
			.750	*4.409*	*2.677*	*1.161*				

Расшифровку обозначений см. на стр. 1 и 7.


287

248

276

CoroTap™ 100

E831

THFT	UNF
THCHT	C
ULDR (xTD)	2.0
COATING	CoolTop



K

TDZ	TCTR	Код заказа	Размеры, мм, *дюйм* TD	LF	LU	THLGTH	NOF	CZC_MS	SUBSTRATE	BSG
UNF 1/4-28	2BX	**E8311/4**	6.35	80.00	25.59	15.00	4	0.255 x 0.191	HSS-E-PM	DIN/ANSI
			.250	*3.149*	*1.007*	*.591*				
UNF 5/16-24	2BX	**E8315/16**	7.94	90.00	30.20	18.00	4	0.318 x 0.238	HSS-E-PM	DIN/ANSI
			.312	*3.543*	*1.189*	*.709*				
UNF 3/8-24	2BX	**E8313/8**	9.52	100.00	32.80	20.00	4	0.381 x 0.286	HSS-E-PM	DIN/ANSI
			.375	*3.937*	*1.291*	*.787*				
UNF 7/16-20	2BX	**E8317/16**	11.11	100.00	72.60	20.00	4	0.323 x 0.242	HSS-E-PM	DIN/ANSI
			.437	*3.937*	*2.858*	*.787*				
UNF 1/2-20	2BX	**E8311/2**	12.70	110.00	81.80	23.00	4	0.367 x 0.275	HSS-E-PM	DIN/ANSI
			.500	*4.330*	*3.220*	*.906*				
UNF 5/8-18	2BX	**E8315/8**	15.88	110.00	65.80	23.00	4	0.480 x 0.360	HSS-E-PM	DIN/ANSI
			.625	*4.330*	*2.590*	*.906*				
UNF 3/4-16	2BX	**E8313/4**	19.05	125.00	77.50	30.00	4	0.590 x 0.442	HSS-E-PM	DIN/ANSI
			.750	*4.921*	*3.051*	*1.181*				
UNF 7/8-14	2BX	**E8317/8**	22.22	140.00	90.90	34.00	4	0.697 x 0.523	HSS-E-PM	DIN/ANSI
			.875	*5.511*	*3.578*	*1.339*				

Расшифровку обозначений см. на стр. 1 и 7.

287 248 276

CoroTap™ 100

E821

THFT	UNF
THCHT	E
ULDR (xTD)	2.0
COATING	CoolTop



K

TDZ	TCTR	Код заказа	Размеры, мм, *дюйм* TD	LF	LU	THLGTH	NOF	CZC_MS	SUBSTRATE	BSG
UNF 1/4-28	2BX	**E8211/4**	6.35	80.00	25.59	15.00	4	0.255 x 0.191	HSS-E-PM	DIN/ANSI
			.250	*3.149*	*1.007*	*.591*				
UNF 5/16-24	2BX	**E8215/16**	7.94	90.00	65.50	18.00	4	0.318 x 0.238	HSS-E-PM	DIN/ANSI
			.312	*3.543*	*2.578*	*.709*				
UNF 3/8-24	2BX	**E8213/8**	9.52	100.00	71.90	20.00	4	0.381 x 0.286	HSS-E-PM	DIN/ANSI
			.375	*3.937*	*2.830*	*.787*				
UNF 7/16-20	2BX	**E8217/16**	11.11	100.00	72.60	20.00	4	0.323 x 0.242	HSS-E-PM	DIN/ANSI
			.437	*3.937*	*2.858*	*.787*				
UNF 1/2-20	2BX	**E8211/2**	12.70	110.00	81.80	23.00	4	0.367 x 0.275	HSS-E-PM	DIN/ANSI
			.500	*4.330*	*3.220*	*.906*				
UNF 5/8-18	2BX	**E8215/8**	15.88	110.00	65.80	23.00	4	0.480 x 0.360	HSS-E-PM	DIN/ANSI
			.625	*4.330*	*2.590*	*.906*				
UNF 3/4-16	2BX	**E8213/4**	19.05	125.00	77.50	30.00	4	0.590 x 0.442	HSS-E-PM	DIN/ANSI
			.750	*4.921*	*3.051*	*1.181*				

Расшифровку обозначений см. на стр. 1 и 7.


287

248

276

CoroTap™ 100

E833

THFT	UNF
THCHT	C
ULDR (xTD)	2.5
COATING	CoolTop

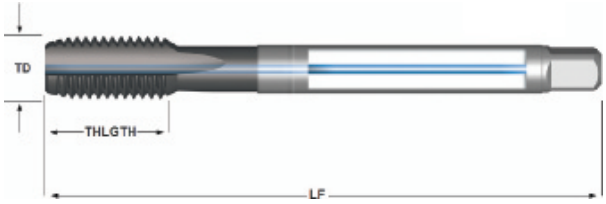

K

TDZ	TCTR	Код заказа	Размеры, мм, *дюйм* TD	LF	LU	THLGTH	NOF	CZC_MS	SUBSTRATE	BSG
UNF 1/4-28	2BX	**E8331/4**	6.35	80.00	25.59	15.00	4	0.255 x 0.191	HSS-E-PM	DIN/ANSI
			.250	*3.149*	*1.007*	*.591*				
UNF 5/16-24	2BX	**E8335/16**	7.94	90.00	30.20	18.00	4	0.318 x 0.238	HSS-E-PM	DIN/ANSI
			.312	*3.543*	*1.189*	*.709*				
UNF 3/8-24	2BX	**E8333/8**	9.52	100.00	32.80	20.00	4	0.381 x 0.286	HSS-E-PM	DIN/ANSI
			.375	*3.937*	*1.291*	*.787*				
UNF 7/16-20	2BX	**E8337/16**	11.11	100.00	72.60	20.00	4	0.323 x 0.242	HSS-E-PM	DIN/ANSI
			.437	*3.937*	*2.858*	*.787*				
UNF 1/2-20	2BX	**E8331/2**	12.70	110.00	81.80	23.00	4	0.367 x 0.275	HSS-E-PM	DIN/ANSI
			.500	*4.330*	*3.220*	*.906*				

Расшифровку обозначений см. на стр. 1 и 7.

287 248 276

CoroTap™ 100

E823

THFT	UNF
THCHT	E
ULDR (xTD)	2.5
COATING	CoolTop

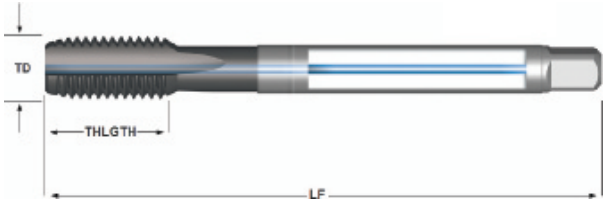

K

TDZ	TCTR	Код заказа	Размеры, мм, *дюйм* TD	LF	LU	THLGTH	NOF	CZC_MS	SUBSTRATE	BSG
UNF 1/4-28	2BX	**E8231/4**	6.35	80.00	25.59	15.00	4	0.255 x 0.191	HSS-E-PM	DIN/ANSI
			.250	*3.149*	*1.007*	*.591*				
UNF 7/16-20	2BX	**E8237/16**	11.11	100.00	72.60	20.00	4	0.323 x 0.242	HSS-E-PM	DIN/ANSI
			.437	*3.937*	*2.858*	*.787*				
UNF 1/2-20	2BX	**E8231/2**	12.70	110.00	81.80	23.00	4	0.367 x 0.275	HSS-E-PM	DIN/ANSI
			.500	*4.330*	*3.220*	*.906*				

Расшифровку обозначений см. на стр. 1 и 7.

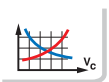
287

248

276

CoroTap™ 100

E416

THFT	G
THCHT	C
ULDR (xTD)	2.0
COATING	N



K

TDZ	TCTR	Код заказа	Размеры, мм, *дюйм* TD	LF	LU	THLGTH	NOF	CZC_MS	SUBSTRATE	BSG
G 1/8-28	NORMAL	**E4161/8**	9.73	90.00	67.00	20.00	4	7.00 x 5.50	HSS-E	DIN 5156
			.382	*3.543*	*2.637*	*.787*				
G 1/4-19	NORMAL	**E4161/4**	13.16	100.00	71.00	21.00	4	11.00 x 9.00	HSS-E	DIN 5156
			.517	*3.937*	*2.795*	*.827*				
G 3/8-19	NORMAL	**E4163/8**	16.66	100.00	58.00	21.00	5	12.00 x 9.00	HSS-E	DIN 5156
			.655	*3.937*	*2.283*	*.827*				
G 1/2-14	NORMAL	**E4161/2**	20.96	125.00	80.00	24.00	5	16.00 x 12.00	HSS-E	DIN 5156
			.825	*4.921*	*3.149*	*.945*				
G 3/4-14	NORMAL	**E4163/4**	26.44	140.00	77.00	28.00	6	20.00 x 16.00	HSS-E	DIN 5156
			1.040	*5.511*	*3.031*	*1.102*				
G 1"-11	NORMAL	**E4161**	33.25	160.00	93.00	30.00	6	25.00 x 20.00	HSS-E	DIN 5156
			1.309	*6.299*	*3.661*	*1.181*				

Расшифровку обозначений см. на стр. 1 и 7.

287 248 276

CoroTap™ 200

E324

THFT	M
THCHT	B
ULDR (xTD)	2.5
COATING	CoolTop



				Размеры, мм, *дюйм*							
TDZ	TP	TCTR	**Код заказа**	TD	LF	LU	THLGTH	NOF	CZC_MS	SUBSTRATE	BSG
M3	0.50	6H	**E324M3**	3.00	63.00	12.00	12.00	3	4.50 x 3.40	HSS-E-PM	COROMANT-DIN
				.118	*2.480*	*.472*	*.472*				
M4	0.70	6H	**E324M4**	4.00	70.00	13.00	13.00	3	6.00 x 4.90	HSS-E-PM	COROMANT-DIN
				.157	*2.755*	*.512*	*.512*				
M5	0.80	6H	**E324M5**	5.00	80.00	15.00	15.00	3	6.00 x 4.90	HSS-E-PM	COROMANT-DIN
				.196	*3.149*	*.591*	*.591*				
M6	1.00	6H	**E324M6**	6.00	90.00	18.00	18.00	3	8.00 x 6.20	HSS-E-PM	COROMANT-DIN
				.236	*3.543*	*.709*	*.709*				
M8	1.25	6H	**E324M8**	8.00	100.00	20.00	20.00	3	10.00 x 8.00	HSS-E-PM	COROMANT-DIN
				.314	*3.937*	*.787*	*.787*				
M10	1.50	6H	**E324M10**	10.00	100.00	39.00	20.00	3	10.00 x 8.00	HSS-E-PM	COROMANT-DIN
				.393	*3.937*	*1.535*	*.787*				

Расшифровку обозначений см. на стр. 1 и 7.

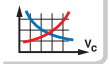

287


248


276

CoroTap™ 200

E326

THFT	M
THCHT	B
ULDR (xTD)	2.5
COATING	CoolTop



P
30-48 HRC

TDZ	TP	TCTR	Код заказа	Размеры, мм, *дюйм* TD	LF	LU	THLGTH	NOF	CZC_MS	SUBSTRATE	BSG
M12	1.75	6H	**E326M12**	12.00	110.00	83.00	23.00	4	9.00 x 7.00	HSS-E-PM	DIN 376
				.472	*4.330*	*3.267*	*.906*				
M14	2.00	6H	**E326M14**	14.00	110.00	81.00	25.00	4	11.00 x 9.00	HSS-E-PM	DIN 376
				.551	*4.330*	*3.188*	*.984*				
M16	2.00	6H	**E326M16**	16.00	110.00	68.00	25.00	4	12.00 x 9.00	HSS-E-PM	DIN 376
				.629	*4.330*	*2.677*	*.984*				
M18	2.50	6H	**E326M18**	18.00	125.00	81.00	30.00	4	14.00 x 11.00	HSS-E-PM	DIN 376
				.708	*4.921*	*3.188*	*1.181*				
M20	2.50	6H	**E326M20**	20.00	140.00	95.00	30.00	4	16.00 x 12.00	HSS-E-PM	DIN 376
				.787	*5.511*	*3.740*	*1.181*				

Расшифровку обозначений см. на стр. 1 и 7.

287 248 276

CoroTap™ 200

E854

THFT	M
THCHT	B
ULDR (xTD)	2.5
COATING	CoolTop



P
30-48 HRC

TDZ	TP	TCTR	Код заказа	Размеры, мм, *дюйм* TD	LF	LU	THLGTH	NOF	CZC_MS	SUBSTRATE	BSG
M3	0.50	6H	**E854M3**	3.00	63.00	13.00	13.00	3	0.168 x 0.131	HSS-E-PM	DIN/ANSI
				.118	*2.480*	*.512*	*.512*				
M4	0.70	6H	**E854M4**	4.00	70.00	15.10	15.10	3	0.194 x 0.152	HSS-E-PM	DIN/ANSI
				.157	*2.755*	*.594*	*.594*				
M5	0.80	6H	**E854M5**	5.00	80.00	17.00	17.00	3	0.255 x 0.191	HSS-E-PM	DIN/ANSI
				.196	*3.149*	*.669*	*.669*				
M6	1.00	6H	**E854M6**	6.00	90.00	20.20	20.20	3	0.318 x 0.238	HSS-E-PM	DIN/ANSI
				.236	*3.543*	*.795*	*.795*				
M8	1.25	6H	**E854M8**	8.00	100.00	20.00	20.00	3	0.381 x 0.286	HSS-E-PM	DIN/ANSI
				.314	*3.937*	*.787*	*.787*				
M10	1.50	6H	**E854M10**	10.00	100.00	37.80	20.00	3	0.381 x 0.286	HSS-E-PM	DIN/ANSI
				.393	*3.937*	*1.488*	*.787*				
M12	1.75	6H	**E854M12**	12.00	110.00	86.02	23.00	4	0.367 x 0.275	HSS-E-PM	DIN/ANSI
				.472	*4.330*	*3.386*	*.906*				
M14	2.00	6H	**E854M14**	14.00	110.00	84.82	23.00	4	0.429 x 0.322	HSS-E-PM	DIN/ANSI
				.551	*4.330*	*3.339*	*.906*				
M16	2.00	6H	**E854M16**	16.00	110.00	70.86	23.00	4	0.480 x 0.360	HSS-E-PM	DIN/ANSI
				.629	*4.330*	*2.789*	*.906*				
M18	2.50	6H	**E854M18**	18.00	125.00	84.69	30.00	4	0.542 x 0.406	HSS-E-PM	DIN/ANSI
				.708	*4.921*	*3.334*	*1.181*				
M20	2.50	6H	**E854M20**	20.00	140.00	97.58	30.00	4	0.652 x 0.489	HSS-E-PM	DIN/ANSI
				.787	*5.511*	*3.841*	*1.181*				

Расшифровку обозначений см. на стр. 1 и 7.

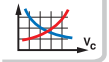
287

248

276

CoroTap™ 200

EP03P

THFT	M
THCHT	B
ULDR (xTD)	3.0
COATING	CoolTop



P
≤350HB

TDZ	TP	TCTR	Код заказа	Размеры, мм, *дюйм* TD	LF	LU	THLGTH	NOF	CZC_MS	SUBSTRATE	BSG
M1	0.25	5HX	**EP03PM1**	1.00	40.00	20.00	5.00	2	2.50 x 2.10	HSS-E-PM	DIN 371
				.039	*1.574*	*.787*	*.197*				
M1.2	0.25	5HX	**EP03PM1.2**	1.20	40.00	20.00	5.00	2	2.50 x 2.10	HSS-E-PM	DIN 371
				.047	*1.574*	*.787*	*.197*				
M1.4	0.30	5HX	**EP03PM1.4**	1.40	40.00	20.00	6.50	2	2.50 x 2.10	HSS-E-PM	DIN 371
				.055	*1.574*	*.787*	*.256*				
M1.6	0.35	6HX	**EP03PM1.6**	1.60	40.00	20.00	7.00	2	2.50 x 2.10	HSS-E-PM	DIN 371
				.062	*1.574*	*.787*	*.276*				
M1.8	0.35	6HX	**EP03PM1.8**	1.80	40.00	20.00	7.00	2	2.50 x 2.10	HSS-E-PM	DIN 371
				.070	*1.574*	*.787*	*.276*				
M2	0.40	6HX	**EP03PM2**	2.00	45.00	9.00	6.00	2	2.80 x 2.10	HSS-E-PM	DIN 371
				.078	*1.771*	*.354*	*.236*				
M2.2	0.45	6HX	**EP03PM2.2**	2.20	45.00	12.00	7.00	2	2.80 x 2.10	HSS-E-PM	DIN 371
				.086	*1.771*	*.472*	*.276*				
M2.3	0.40	6HX	**EP03PM2.3**	2.30	45.00	12.00	7.00	2	2.80 x 2.10	HSS-E-PM	DIN 371
				.090	*1.771*	*.472*	*.276*				
M2.5	0.45	6HX	**EP03PM2.5**	2.50	50.00	12.50	8.00	2	2.80 x 2.10	HSS-E-PM	DIN 371
				.098	*1.968*	*.492*	*.315*				
M2.6	0.45	6HX	**EP03PM2.6**	2.60	50.00	12.50	8.00	2	2.80 x 2.10	HSS-E-PM	DIN 371
				.102	*1.968*	*.492*	*.315*				
M3	0.50	6HX	**EP03PM3**	3.00	56.00	18.00	8.90	3	3.50 x 2.70	HSS-E-PM	DIN 371
				.118	*2.204*	*.708*	*.350*				
M3.5	0.60	6HX	**EP03PM3.5**	3.50	56.00	20.00	10.80	3	4.00 x 3.00	HSS-E-PM	DIN 371
				.137	*2.204*	*.787*	*.425*				
M4	0.70	6HX	**EP03PM4**	4.00	63.00	21.00	11.70	3	4.50 x 3.40	HSS-E-PM	DIN 371
				.157	*2.480*	*.826*	*.461*				
M4	0.70	6HX	**EP03PM4DIN376**	4.00	63.00	43.00	12.00	3	2.80 x 2.10	HSS-E-PM	DIN 376
				.157	*2.480*	*1.692*	*.472*				
M5	0.80	6HX	**EP03PM5**	5.00	70.00	25.00	12.60	3	6.00 x 4.90	HSS-E-PM	DIN 371
				.196	*2.755*	*.984*	*.496*				
M5	0.80	6HX	**EP03PM5DIN376**	5.00	70.00	49.00	13.20	3	3.50 x 2.70	HSS-E-PM	DIN 376
				.196	*2.755*	*1.929*	*.520*				
M6	1.00	6HX	**EP03PM6**	6.00	80.00	30.00	14.50	3	6.00 x 4.90	HSS-E-PM	DIN 371
				.236	*3.149*	*1.181*	*.571*				
M6	1.00	6HX	**EP03PM6DIN376**	6.00	80.00	59.00	15.10	3	4.50 x 3.40	HSS-E-PM	DIN 376
				.236	*3.149*	*2.322*	*.594*				
M7	1.00	6HX	**EP03PM7**	7.00	80.00	30.00	14.50	3	7.00 x 5.50	HSS-E-PM	DIN 371
				.275	*3.149*	*1.181*	*.571*				
M8	1.25	6HX	**EP03PM8**	8.00	90.00	35.00	17.40	3	8.00 x 6.20	HSS-E-PM	DIN 371
				.314	*3.543*	*1.377*	*.685*				
M8	1.25	6HX	**EP03PM8DIN376**	8.00	90.00	67.00	18.00	3	6.00 x 4.90	HSS-E-PM	DIN 376
				.314	*3.543*	*2.637*	*.709*				

Расшифровку обозначений см. на стр. 1
и стр. 7.

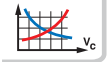

287


248


276

CoroTap™ 200

EP03P

THFT	M
THCHT	B
ULDR (xTD)	3.0
COATING	CoolTop



P
≤350HB

TDZ	TP	TCTR	Код заказа	Размеры, мм, *дюйм* TD	LF	LU	THLGTH	NOF	CZC_MS	SUBSTRATE	BSG
M10	1.50	6HX	**EP03PM10**	10.00	100.00	39.00	19.20	3	10.00 x 8.00	HSS-E-PM	DIN 371
				.393	*3.937*	*1.535*	*.756*				
M10	1.50	6HX	**EP03PM10DIN376**	10.00	100.00	77.00	19.80	3	7.00 x 5.50	HSS-E-PM	DIN 376
				.393	*3.937*	*3.031*	*.780*				
M12	1.75	6HX	**EP03PM12**	12.00	110.00	83.00	23.00	4	9.00 x 7.00	HSS-E-PM	DIN 376
				.472	*4.330*	*3.267*	*.906*				
M14	2.00	6HX	**EP03PM14**	14.00	110.00	81.00	25.00	4	11.00 x 9.00	HSS-E-PM	DIN 376
				.551	*4.330*	*3.188*	*.984*				
M16	2.00	6HX	**EP03PM16**	16.00	110.00	68.00	25.00	4	12.00 x 9.00	HSS-E-PM	DIN 376
				.629	*4.330*	*2.677*	*.984*				
M18	2.50	6HX	**EP03PM18**	18.00	125.00	81.00	30.00	4	14.00 x 11.00	HSS-E-PM	DIN 376
				.708	*4.921*	*3.188*	*1.181*				
M20	2.50	6HX	**EP03PM20**	20.00	140.00	95.00	30.00	4	16.00 x 12.00	HSS-E-PM	DIN 376
				.787	*5.511*	*3.740*	*1.181*				
M22	2.50	6HX	**EP03PM22**	22.00	140.00	93.00	34.00	4	18.00 x 14.50	HSS-E-PM	DIN 376
				.866	*5.511*	*3.661*	*1.339*				
M24	3.00	6HX	**EP03PM24**	24.00	160.00	113.00	38.00	4	18.00 x 14.50	HSS-E-PM	DIN 376
				.944	*6.299*	*4.448*	*1.496*				
M27	3.00	6HX	**EP03PM27**	27.00	160.00	97.00	38.00	4	20.00 x 16.00	HSS-E-PM	DIN 376
				1.062	*6.299*	*3.818*	*1.496*				
M30	3.50	6HX	**EP03PM30**	30.00	180.00	115.00	45.00	4	22.00 x 18.00	HSS-E-PM	DIN 376
				1.181	*7.086*	*4.527*	*1.772*				

Расшифровку обозначений см. на стр. 1
и стр. 7.

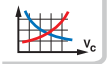
287

248

276

CoroTap™ 200

EP09P

THFT	M
THCHT	B
ULDR (xTD)	3
COATING	CoolTop



P
≤350HB

TDZ	TP	TCTR	Код заказа	Размеры, мм, *дюйм* TD	LF	LU	THLGTH	NOF	CZC_MS	SUBSTRATE	BSG
M4	0.70	6HX	**EP09PM4**	4.00	63.00	21.00	11.70	3	4.50 x 3.40	HSS-E-PM	DIN 371
				.157	*2.480*	*.826*	*.461*				
M5	0.80	6HX	**EP09PM5**	5.00	70.00	25.00	12.60	3	6.00 x 4.90	HSS-E-PM	DIN 371
				.196	*2.755*	*.984*	*.496*				
M6	1.00	6HX	**EP09PM6**	6.00	80.00	30.00	14.50	3	6.00 x 4.90	HSS-E-PM	DIN 371
				.236	*3.149*	*1.181*	*.571*				
M7	1.00	6HX	**EP09PM7**	7.00	80.00	30.00	14.50	3	7.00 x 5.50	HSS-E-PM	DIN 371
				.275	*3.149*	*1.181*	*.571*				
M8	1.25	6HX	**EP09PM8**	8.00	90.00	35.00	17.40	3	8.00 x 6.20	HSS-E-PM	DIN 371
				.314	*3.543*	*1.377*	*.685*				
M10	1.50	6HX	**EP09PM10**	10.00	100.00	39.00	19.20	3	10.00 x 8.00	HSS-E-PM	DIN 371
				.393	*3.937*	*1.535*	*.756*				
M12	1.75	6HX	**EP09PM12**	12.00	110.00	83.00	23.00	4	9.00 x 7.00	HSS-E-PM	DIN 376
				.472	*4.330*	*3.267*	*.906*				
M14	2.00	6HX	**EP09PM14**	14.00	110.00	81.00	25.00	4	11.00 x 9.00	HSS-E-PM	DIN 376
				.551	*4.330*	*3.188*	*.984*				
M16	2.00	6HX	**EP09PM16**	16.00	110.00	68.00	25.00	4	12.00 x 9.00	HSS-E-PM	DIN 376
				.629	*4.330*	*2.677*	*.984*				
M18	2.50	6HX	**EP09PM18**	18.00	125.00	81.00	30.00	4	14.00 x 11.00	HSS-E-PM	DIN 376
				.708	*4.921*	*3.188*	*1.181*				
M20	2.50	6HX	**EP09PM20**	20.00	140.00	95.00	30.00	4	16.00 x 12.00	HSS-E-PM	DIN 376
				.787	*5.511*	*3.740*	*1.181*				
M22	2.50	6HX	**EP09PM22**	22.00	140.00	93.00	34.00	4	18.00 x 14.50	HSS-E-PM	DIN 376
				.866	*5.511*	*3.661*	*1.339*				
M24	3.00	6HX	**EP09PM24**	24.00	160.00	113.00	38.00	4	18.00 x 14.50	HSS-E-PM	DIN 376
				.944	*6.299*	*4.448*	*1.496*				
M27	3.00	6HX	**EP09PM27**	27.00	160.00	97.00	38.00	4	20.00 x 16.00	HSS-E-PM	DIN 376
				1.062	*6.299*	*3.818*	*1.496*				
M30	3.50	6HX	**EP09PM30**	30.00	180.00	115.00	45.00	4	22.00 x 18.00	HSS-E-PM	DIN 376
				1.181	*7.086*	*4.527*	*1.772*				

Расшифровку обозначений см. на стр. 1 и 7.

287 248 276

CoroTap™ 200

EP03PA

THFT	M
THCHT	B
ULDR (xTD)	3
COATING	CoolTop



P
≤350HB

TDZ	TP	TCTR	Код заказа	Размеры, мм, *дюйм* TD	LF	LU	THLGTH	NOF	CZC_MS	SUBSTRATE	BSG
M3	0.50	6HX	**EP03PAM3**	3.00	56.00	17.74	9.00	3	0.141 x 0.110	HSS-E-PM	DIN/ANSI
				.118	*2.204*	*.698*	*.354*				
M4	0.70	6HX	**EP03PAM4**	4.00	63.00	16.58	13.00	3	0.168 x 0.131	HSS-E-PM	DIN/ANSI
				.157	*2.480*	*.652*	*.512*				
M5	0.80	6HX	**EP03PAM5**	5.00	70.00	21.42	14.00	3	0.194 x 0.152	HSS-E-PM	DIN/ANSI
				.196	*2.755*	*.843*	*.551*				
M6	1.00	6HX	**EP03PAM6**	6.00	80.00	25.59	15.00	3	0.255 x 0.191	HSS-E-PM	DIN/ANSI
				.236	*3.149*	*1.007*	*.591*				
M8	1.25	6HX	**EP03PAM8**	8.00	90.00	30.20	18.00	3	0.318 x 0.238	HSS-E-PM	DIN/ANSI
				.314	*3.543*	*1.189*	*.709*				
M10	1.50	6HX	**EP03PAM10**	10.00	100.00	32.80	20.00	3	0.381 x 0.286	HSS-E-PM	DIN/ANSI
				.393	*3.937*	*1.291*	*.787*				
M12	1.75	6HX	**EP03PAM12**	12.00	110.00	86.02	23.00	4	0.367 x 0.275	HSS-E-PM	DIN/ANSI
				.472	*4.330*	*3.386*	*.906*				
M14	2.00	6HX	**EP03PAM14**	14.00	110.00	84.82	23.00	4	0.429 x 0.322	HSS-E-PM	DIN/ANSI
				.551	*4.330*	*3.339*	*.906*				
M16	2.00	6HX	**EP03PAM16**	16.00	110.00	70.86	23.00	4	0.480 x 0.360	HSS-E-PM	DIN/ANSI
				.629	*4.330*	*2.789*	*.906*				
M18	2.50	6HX	**EP03PAM18**	18.00	125.00	84.69	30.00	4	0.542 x 0.406	HSS-E-PM	DIN/ANSI
				.708	*4.921*	*3.334*	*1.181*				
M20	2.50	6HX	**EP03PAM20**	20.00	140.00	97.58	30.00	4	0.652 x 0.489	HSS-E-PM	DIN/ANSI
				.787	*5.511*	*3.841*	*1.181*				
M24	3.00	6HX	**EP03PAM24**	24.00	160.00	101.60	35.99	4	0.760 x 0.570	HSS-E-PM	DIN/ANSI
				.944	*6.299*	*3.999*	*1.417*				

Расшифровку обозначений см. на стр. 1 и 7.

287 248 276

CoroTap™ 200

E049

THFT	M
THCHT	B
ULDR (xTD)	2.5
COATING	CoolTop

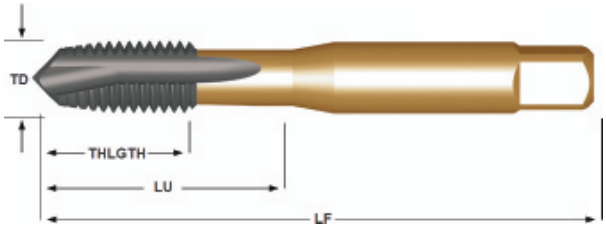

P
≤350HB

TDZ	TP	TCTR	Код заказа	Размеры, мм, *дюйм* TD	LF	LU	THLGTH	NOF	CZC_MS	SUBSTRATE	BSG
M3	0.50	6H	**E049M3**	3.00	48.00	12.50	17.00	3	3.15 x 2.50	HSS-PM	ISO 529
				.118	*1.889*	*.492*	*.669*				
M4	0.70	6H	**E049M4**	4.00	53.00	14.00	17.00	3	4.00 x 3.15	HSS-PM	ISO 529
				.157	*2.086*	*.551*	*.669*				
M5	0.80	6H	**E049M5**	5.00	58.00	22.00	11.20	3	5.00 x 4.00	HSS-PM	ISO 529
				.196	*2.283*	*.866*	*.441*				
M6	1.00	6H	**E049M6**	6.00	66.00	26.00	13.20	3	6.30 x 5.00	HSS-PM	ISO 529
				.236	*2.598*	*1.023*	*.520*				
M8	1.25	6H	**E049M8**	8.00	72.00	29.00	16.30	3	8.00 x 6.30	HSS-PM	ISO 529
				.314	*2.834*	*1.141*	*.642*				
M10	1.50	6H	**E049M10**	10.00	80.00	34.00	18.10	3	10.00 x 8.00	HSS-PM	ISO 529
				.393	*3.149*	*1.338*	*.713*				
M12	1.75	6H	**E049M12**	12.00	89.00	62.00	22.50	3	9.00 x 7.10	HSS-PM	ISO 529
				.472	*3.503*	*2.440*	*.886*				
M16	2.00	6H	**E049M16**	16.00	102.00	59.00	24.50	3	12.50 x 10.00	HSS-PM	ISO 529
				.629	*4.015*	*2.322*	*.965*				
M20	2.50	6H	**E049M20**	20.00	112.00	68.00	29.50	4	14.00 x 11.20	HSS-PM	ISO 529
				.787	*4.409*	*2.677*	*1.161*				

Расшифровку обозначений см. на стр. 1 и 7.

287 248 276

CoroTap™ 200

E344

THFT	M
THCHT	B
ULDR (xTD)	2.5
COATING	ST



M

TDZ	TP	TCTR	Код заказа	Размеры, мм, *дюйм* TD	LF	LU	THLGTH	NOF	CZC_MS	SUBSTRATE	BSG
M3	0.50	6H	**E344M3**	3.00	56.00	18.00	8.90	3	3.50 x 2.70	HSS-E	DIN 371
				.118	*2.204*	*.708*	*.350*				
M4	0.70	6H	**E344M4**	4.00	63.00	21.00	11.70	3	4.50 x 3.40	HSS-E	DIN 371
				.157	*2.480*	*.826*	*.461*				
M5	0.80	6H	**E344M5**	5.00	70.00	25.00	12.60	3	6.00 x 4.90	HSS-E	DIN 371
				.196	*2.755*	*.984*	*.496*				
M6	1.00	6H	**E344M6**	6.00	80.00	30.00	14.50	3	6.00 x 4.90	HSS-E	DIN 371
				.236	*3.149*	*1.181*	*.571*				
M8	1.25	6H	**E344M8**	8.00	90.00	35.00	17.40	3	8.00 x 6.20	HSS-E	DIN 371
				.314	*3.543*	*1.377*	*.685*				
M10	1.50	6H	**E344M10**	10.00	100.00	39.00	19.20	3	10.00 x 8.00	HSS-E	DIN 371
				.393	*3.937*	*1.535*	*.756*				

Расшифровку обозначений см. на стр. 1 и 7.

287 248 276

CoroTap™ 200

E454

THFT	M
THCHT	B
ULDR (xTD)	2.5
COATING	CoolTop

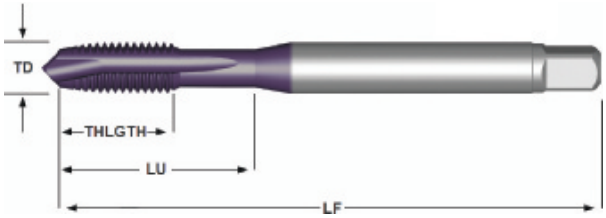

M

TDZ	TP	TCTR	Код заказа	Размеры, мм, *дюйм* TD	LF	LU	THLGTH	NOF	CZC_MS	SUBSTRATE	BSG
M1	0.25	5HX	**E454M1**	1.00	40.00	20.00	5.00	2	2.50 x 2.10	HSS-E	DIN 371
				.039	*1.574*	*.787*	*.197*				
M1.2	0.25	5HX	**E454M1.2**	1.20	40.00	20.00	5.00	2	2.50 x 2.10	HSS-E	DIN 371
				.047	*1.574*	*.787*	*.197*				
M1.4	0.30	5HX	**E454M1.4**	1.40	40.00	20.00	6.50	2	2.50 x 2.10	HSS-E	DIN 371
				.055	*1.574*	*.787*	*.256*				
M1.6	0.35	6H	**E454M1.6**	1.60	40.00	20.00	7.00	2	2.50 x 2.10	HSS-E	DIN 371
				.062	*1.574*	*.787*	*.276*				
M1.8	0.35	6H	**E454M1.8**	1.80	40.00	20.00	7.00	2	2.50 x 2.10	HSS-E	DIN 371
				.070	*1.574*	*.787*	*.276*				
M2	0.40	6H	**E454M2**	2.00	45.00	9.00	6.00	2	2.80 x 2.10	HSS-E	DIN 371
				.078	*1.771*	*.354*	*.236*				
M2.2	0.45	6H	**E454M2.2**	2.20	45.00	12.00	7.00	2	2.80 x 2.10	HSS-E	DIN 371
				.086	*1.771*	*.472*	*.276*				
M2.3	0.40	6H	**E454M2.3**	2.30	45.00	12.00	7.00	2	2.80 x 2.10	HSS-E	DIN 371
				.090	*1.771*	*.472*	*.276*				
M2.5	0.45	6H	**E454M2.5**	2.50	50.00	12.50	8.00	2	2.80 x 2.10	HSS-E	DIN 371
				.098	*1.968*	*.492*	*.315*				
M2.6	0.45	6H	**E454M2.6**	2.60	50.00	12.50	8.00	2	2.80 x 2.10	HSS-E	DIN 371
				.102	*1.968*	*.492*	*.315*				
M3	0.50	6H	**E454M3**	3.00	56.00	18.00	8.90	3	3.50 x 2.70	HSS-E	DIN 371
				.118	*2.204*	*.708*	*.350*				
M4	0.70	6H	**E454M4**	4.00	63.00	21.00	11.70	3	4.50 x 3.40	HSS-E	DIN 371
				.157	*2.480*	*.826*	*.461*				
M5	0.80	6H	**E454M5**	5.00	70.00	25.00	12.60	3	6.00 x 4.90	HSS-E	DIN 371
				.196	*2.755*	*.984*	*.496*				
M6	1.00	6H	**E454M6**	6.00	80.00	30.00	14.50	3	6.00 x 4.90	HSS-E	DIN 371
				.236	*3.149*	*1.181*	*.571*				
M8	1.25	6H	**E454M8**	8.00	90.00	35.00	17.40	3	8.00 x 6.20	HSS-E	DIN 371
				.314	*3.543*	*1.377*	*.685*				
M10	1.50	6H	**E454M10**	10.00	100.00	39.00	19.20	3	10.00 x 8.00	HSS-E	DIN 371
				.393	*3.937*	*1.535*	*.756*				

Расшифровку обозначений см. на стр. 1 и 7.

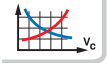

287


248


276

CoroTap™ 200

E345

THFT	M
THCHT	B
ULDR (xTD)	2.5
COATING	ST



M

TDZ	TP	TCTR	Код заказа	Размеры, мм, *дюйм* TD	LF	LU	THLGTH	NOF	CZC_MS	SUBSTRATE	BSG
M12	1.75	6H	**E345M12**	12.00	110.00	83.00	23.00	4	9.00 x 7.00	HSS-E	DIN 376
				.472	*4.330*	*3.267*	*.906*				
M14	2.00	6H	**E345M14**	14.00	110.00	81.00	25.00	4	11.00 x 9.00	HSS-E	DIN 376
				.551	*4.330*	*3.188*	*.984*				
M16	2.00	6H	**E345M16**	16.00	110.00	68.00	25.00	4	12.00 x 9.00	HSS-E	DIN 376
				.629	*4.330*	*2.677*	*.984*				
M18	2.50	6H	**E345M18**	18.00	125.00	81.00	30.00	4	14.00 x 11.00	HSS-E	DIN 376
				.708	*4.921*	*3.188*	*1.181*				
M20	2.50	6H	**E345M20**	20.00	140.00	95.00	30.00	4	16.00 x 12.00	HSS-E	DIN 376
				.787	*5.511*	*3.740*	*1.181*				
M22	2.50	6H	**E345M22**	22.00	140.00	93.00	34.00	4	18.00 x 14.50	HSS-E	DIN 376
				.866	*5.511*	*3.661*	*1.339*				
M24	3.00	6H	**E345M24**	24.00	160.00	113.00	38.00	4	18.00 x 14.50	HSS-E	DIN 376
				.944	*6.299*	*4.448*	*1.496*				
M27	3.00	6H	**E345M27**	27.00	160.00	97.00	38.00	4	20.00 x 16.00	HSS-E	DIN 376
				1.062	*6.299*	*3.818*	*1.496*				
M30	3.50	6H	**E345M30**	30.00	180.00	115.00	45.00	4	22.00 x 18.00	HSS-E	DIN 376
				1.181	*7.086*	*4.527*	*1.772*				

Расшифровку обозначений см. на стр. 1 и 7.

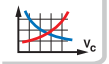
287

248

276

CoroTap™ 200

E455

THFT	M
THCHT	B
ULDR (xTD)	2.5
COATING	CoolTop

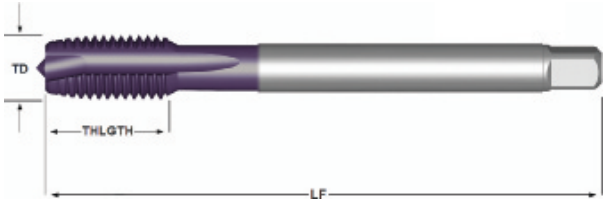

M

TDZ	TP	TCTR	Код заказа	Размеры, мм, *дюйм* TD	LF	LU	THLGTH	NOF	CZC_MS	SUBSTRATE	BSG
M12	1.75	6H	**E455M12**	12.00	110.00	83.00	23.00	4	9.00 x 7.00	HSS-E	DIN 376
				.472	*4.330*	*3.267*	*.906*				
M14	2.00	6H	**E455M14**	14.00	110.00	81.00	25.00	4	11.00 x 9.00	HSS-E	DIN 376
				.551	*4.330*	*3.188*	*.984*				
M16	2.00	6H	**E455M16**	16.00	110.00	68.00	25.00	4	12.00 x 9.00	HSS-E	DIN 376
				.629	*4.330*	*2.677*	*.984*				
M18	2.50	6H	**E455M18**	18.00	125.00	81.00	30.00	4	14.00 x 11.00	HSS-E	DIN 376
				.708	*4.921*	*3.188*	*1.181*				
M20	2.50	6H	**E455M20**	20.00	140.00	95.00	30.00	4	16.00 x 12.00	HSS-E	DIN 376
				.787	*5.511*	*3.740*	*1.181*				

Расшифровку обозначений см. на стр. 1 и 7.

287 248 276

CoroTap™ 200

E852

THFT	M
THCHT	B
ULDR (xTD)	2.5
COATING	SmoothTop

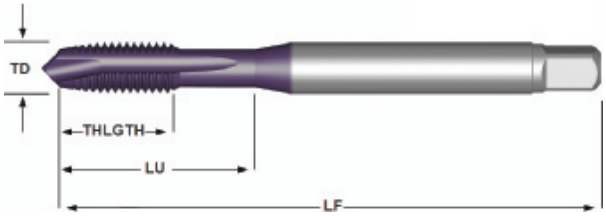

M

TDZ	TP	TCTR	Код заказа	Размеры, мм, *дюйм* TD	LF	LU	THLGTH	NOF	CZC_MS	SUBSTRATE	BSG
M4	0.70	6H	**E852M4**	4.00	63.00	16.58	13.00	3	0.168 x 0.131	HSS-E-PM	DIN/ANSI
				.157	*2.480*	*.652*	*.512*				
M5	0.80	6H	**E852M5**	5.00	70.00	21.42	14.00	3	0.194 x 0.152	HSS-E-PM	DIN/ANSI
				.196	*2.755*	*.843*	*.551*				
M6	1.00	6H	**E852M6**	6.00	80.00	25.59	15.00	3	0.255 x 0.191	HSS-E-PM	DIN/ANSI
				.236	*3.149*	*1.007*	*.591*				
M8	1.25	6H	**E852M8**	8.00	90.00	30.20	18.00	3	0.318 x 0.238	HSS-E-PM	DIN/ANSI
				.314	*3.543*	*1.189*	*.709*				
M10	1.50	6H	**E852M10**	10.00	100.00	32.80	20.00	3	0.381 x 0.286	HSS-E-PM	DIN/ANSI
				.393	*3.937*	*1.291*	*.787*				
M12	1.75	6H	**E852M12**	12.00	110.00	86.02	23.00	4	0.367 x 0.275	HSS-E-PM	DIN/ANSI
				.472	*4.330*	*3.386*	*.906*				
M16	2.00	6H	**E852M16**	16.00	110.00	70.86	23.00	4	0.480 x 0.360	HSS-E-PM	DIN/ANSI
				.629	*4.330*	*2.789*	*.906*				
M18	2.50	6H	**E852M18**	18.00	125.00	84.69	30.00	4	0.542 x 0.406	HSS-E-PM	DIN/ANSI
				.708	*4.921*	*3.334*	*1.181*				

Расшифровку обозначений см. на стр. 1 и 7.

287 248 276

CoroTap™ 200

E045

THFT	M
THCHT	B
ULDR (xTD)	2.5
COATING	ST



M

TDZ	TP	TCTR	Код заказа	Размеры, мм, *дюйм* TD	LF	LU	THLGTH	NOF	CZC_MS	SUBSTRATE	BSG
M3	0.50	6H	**E045M3**	3.00	48.00	12.50	17.00	3	3.15 x 2.50	HSS-PM	ISO 529
				.118	*1.889*	*.492*	*.669*				
M4	0.70	6H	**E045M4**	4.00	53.00	14.00	17.00	3	4.00 x 3.15	HSS-PM	ISO 529
				.157	*2.086*	*.551*	*.669*				
M5	0.80	6H	**E045M5**	5.00	58.00	22.00	11.20	3	5.00 x 4.00	HSS-PM	ISO 529
				.196	*2.283*	*.866*	*.441*				
M6	1.00	6H	**E045M6**	6.00	66.00	26.00	13.20	3	6.30 x 5.00	HSS-PM	ISO 529
				.236	*2.598*	*1.023*	*.520*				
M8	1.25	6H	**E045M8**	8.00	72.00	29.00	16.30	3	8.00 x 6.30	HSS-PM	ISO 529
				.314	*2.834*	*1.141*	*.642*				
M10	1.50	6H	**E045M10**	10.00	80.00	34.00	18.10	3	10.00 x 8.00	HSS-PM	ISO 529
				.393	*3.149*	*1.338*	*.713*				
M12	1.75	6H	**E045M12**	12.00	89.00	62.00	22.50	4	9.00 x 7.10	HSS-PM	ISO 529
				.472	*3.503*	*2.440*	*.886*				
M16	2.00	6H	**E045M16**	16.00	102.00	59.00	24.50	4	12.50 x 10.00	HSS-PM	ISO 529
				.629	*4.015*	*2.322*	*.965*				
M20	2.50	6H	**E045M20**	20.00	112.00	68.00	29.50	4	14.00 x 11.20	HSS-PM	ISO 529
				.787	*4.409*	*2.677*	*1.161*				

Расшифровку обозначений см. на стр. 1 и 7.

287 248 276

CoroTap™ 200

E046

THFT	M
THCHT	B
ULDR (xTD)	2.5
COATING	SmoothTop

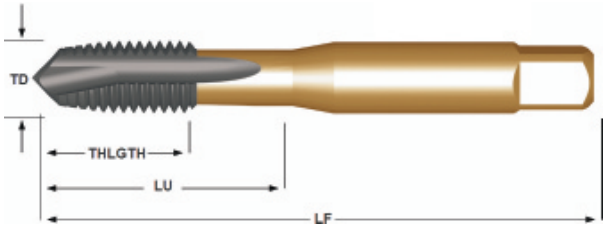

M

TDZ	TP	TCTR	Код заказа	Размеры, мм, *дюйм* TD	LF	LU	THLGTH	NOF	CZC_MS	SUBSTRATE	BSG
M3	0.50	6H	**E046M3**	3.00	48.00	12.50	17.00	3	3.15 x 2.50	HSS-PM	ISO 529
				.118	*1.889*	*.492*	*.669*				
M4	0.70	6H	**E046M4**	4.00	53.00	14.00	17.00	3	4.00 x 3.15	HSS-PM	ISO 529
				.157	*2.086*	*.551*	*.669*				
M5	0.80	6H	**E046M5**	5.00	58.00	22.00	11.20	3	5.00 x 4.00	HSS-PM	ISO 529
				.196	*2.283*	*.866*	*.441*				
M6	1.00	6H	**E046M6**	6.00	66.00	26.00	13.20	3	6.30 x 5.00	HSS-PM	ISO 529
				.236	*2.598*	*1.023*	*.520*				
M8	1.25	6H	**E046M8**	8.00	72.00	29.00	16.30	3	8.00 x 6.30	HSS-PM	ISO 529
				.314	*2.834*	*1.141*	*.642*				
M10	1.50	6H	**E046M10**	10.00	80.00	34.00	18.10	3	10.00 x 8.00	HSS-PM	ISO 529
				.393	*3.149*	*1.338*	*.713*				
M12	1.75	6H	**E046M12**	12.00	89.00	62.00	22.50	4	9.00 x 7.10	HSS-PM	ISO 529
				.472	*3.503*	*2.440*	*.886*				
M16	2.00	6H	**E046M16**	16.00	102.00	59.00	24.50	4	12.50 x 10.00	HSS-PM	ISO 529
				.629	*4.015*	*2.322*	*.965*				
M20	2.50	6H	**E046M20**	20.00	112.00	68.00	29.50	4	14.00 x 11.20	HSS-PM	ISO 529
				.787	*4.409*	*2.677*	*1.161*				

Расшифровку обозначений см. на стр. 1 и 7.

287 248 276

CoroTap™ 200

E358

THFT	M
THCHT	B
ULDR (xTD)	3.0



N

TDZ	TP	TCTR	Код заказа	Размеры, мм, *дюйм* TD	LF	LU	THLGTH	NOF	CZC_MS	SUBSTRATE	BSG
M3	0.50	6H	**E358M3**	3.00	56.00	16.00	9.00	2	3.50 x 2.70	HSS-E	DIN 371
				.118	*2.204*	*.629*	*.354*				
M4	0.70	6H	**E358M4**	4.00	63.00	19.00	12.00	2	4.50 x 3.40	HSS-E	DIN 371
				.157	*2.480*	*.748*	*.472*				
M5	0.80	6H	**E358M5**	5.00	70.00	23.00	13.00	2	6.00 x 4.90	HSS-E	DIN 371
				.196	*2.755*	*.905*	*.512*				
M6	1.00	6H	**E358M6**	6.00	80.00	27.00	15.00	3	6.00 x 4.90	HSS-E	DIN 371
				.236	*3.149*	*1.062*	*.591*				
M8	1.25	6H	**E358M8**	8.00	90.00	28.00	18.00	3	8.00 x 6.20	HSS-E	DIN 371
				.314	*3.543*	*1.102*	*.709*				
M10	1.50	6H	**E358M10**	10.00	100.00	30.00	20.00	3	10.00 x 8.00	HSS-E	DIN 371
				.393	*3.937*	*1.181*	*.787*				

Расшифровку обозначений см. на стр. 1 и 7.

287 248 276

CoroTap™ 200

E448

THFT	M
THCHT	B
ULDR (xTD)	3.0
COATING	SmoothTop



N

TDZ	TP	TCTR	Код заказа	Размеры, мм, *дюйм* TD	LF	LU	THLGTH	NOF	CZC_MS	SUBSTRATE	BSG
M3	0.50	6H	**E448M3**	3.00	56.00	16.00	9.00	2	3.50 x 2.70	HSS-E	DIN 371
				.118	*2.204*	*.629*	*.354*				
M4	0.70	6H	**E448M4**	4.00	63.00	19.00	12.00	2	4.50 x 3.40	HSS-E	DIN 371
				.157	*2.480*	*.748*	*.472*				
M5	0.80	6H	**E448M5**	5.00	70.00	23.00	13.00	2	6.00 x 4.90	HSS-E	DIN 371
				.196	*2.755*	*.905*	*.512*				
M6	1.00	6H	**E448M6**	6.00	80.00	27.00	15.00	3	6.00 x 4.90	HSS-E	DIN 371
				.236	*3.149*	*1.062*	*.591*				
M8	1.25	6H	**E448M8**	8.00	90.00	28.00	18.00	3	8.00 x 6.20	HSS-E	DIN 371
				.314	*3.543*	*1.102*	*.709*				
M10	1.50	6H	**E448M10**	10.00	100.00	30.00	20.00	3	10.00 x 8.00	HSS-E	DIN 371
				.393	*3.937*	*1.181*	*.787*				

Расшифровку обозначений см. на стр. 1 и 7.

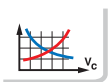
287

248

276

CoroTap™ 200

E359

THFT	M
THCHT	B
ULDR (xTD)	3.0



N

TDZ	TP	TCTR	Код заказа	Размеры, мм, *дюйм* TD	LF	LU	THLGTH	NOF	CZC_MS	SUBSTRATE	BSG
M12	1.75	6H	**E359M12**	12.00	110.00	83.00	23.00	3	9.00 x 7.00	HSS-E	DIN 376
				.472	*4.330*	*3.267*	*.906*				
M14	2.00	6H	**E359M14**	14.00	110.00	81.00	25.00	4	11.00 x 9.00	HSS-E	DIN 376
				.551	*4.330*	*3.188*	*.984*				
M16	2.00	6H	**E359M16**	16.00	110.00	68.00	25.00	4	12.00 x 9.00	HSS-E	DIN 376
				.629	*4.330*	*2.677*	*.984*				

Расшифровку обозначений см. на стр. 1 и 7.

287 248 276

CoroTap™ 200

E449

THFT	M
THCHT	B
ULDR (xTD)	3.0
COATING	SmoothTop

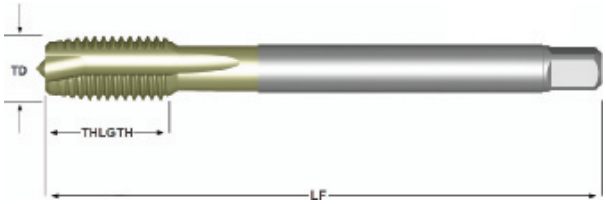

N

TDZ	TP	TCTR	Код заказа	Размеры, мм, *дюйм* TD	LF	LU	THLGTH	NOF	CZC_MS	SUBSTRATE	BSG
M12	1.75	6H	**E449M12**	12.00	110.00	83.00	23.00	3	9.00 x 7.00	HSS-E	DIN 376
				.472	*4.330*	*3.267*	*.906*				
M14	2.00	6H	**E449M14**	14.00	110.00	81.00	25.00	4	11.00 x 9.00	HSS-E	DIN 376
				.551	*4.330*	*3.188*	*.984*				
M16	2.00	6H	**E449M16**	16.00	110.00	68.00	25.00	4	12.00 x 9.00	HSS-E	DIN 376
				.629	*4.330*	*2.677*	*.984*				

Расшифровку обозначений см. на стр. 1 и 7.


287

248

276

CoroTap™ 200

E856

THFT	M
THCHT	B
ULDR (xTD)	3.0



N

TDZ	TP	TCTR	Код заказа	Размеры, мм, *дюйм* TD	LF	LU	THLGTH	NOF	CZC_MS	SUBSTRATE	BSG
M3	0.50	6H	**E856M3**	3.00	56.00	15.88	9.00	2	0.141 x 0.110	HSS-E-PM	DIN/ANSI
				.118	*2.204*	*.625*	*.354*				
M4	0.70	6H	**E856M4**	4.00	63.00	16.58	13.00	2	0.168 x 0.131	HSS-E-PM	DIN/ANSI
				.157	*2.480*	*.652*	*.512*				
M5	0.80	6H	**E856M5**	5.00	70.00	21.42	14.00	2	0.194 x 0.152	HSS-E-PM	DIN/ANSI
				.196	*2.755*	*.843*	*.551*				
M6	1.00	6H	**E856M6**	6.00	80.00	25.59	15.00	3	0.255 x 0.191	HSS-E-PM	DIN/ANSI
				.236	*3.149*	*1.007*	*.591*				
M8	1.25	6H	**E856M8**	8.00	90.00	30.20	18.00	3	0.318 x 0.238	HSS-E-PM	DIN/ANSI
				.314	*3.543*	*1.189*	*.709*				
M10	1.50	6H	**E856M10**	10.00	100.00	32.80	20.00	3	0.381 x 0.286	HSS-E-PM	DIN/ANSI
				.393	*3.937*	*1.291*	*.787*				
M12	1.75	6H	**E856M12**	12.00	110.00	86.02	23.01	4	0.367 x 0.275	HSS-E-PM	DIN/ANSI
				.472	*4.330*	*3.386*	*.906*				

Расшифровку обозначений см. на стр. 1 и 7.

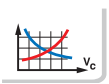
287

248

276

CoroTap™ 200

E855

THFT	MF
THCHT	B
ULDR (xTD)	2.5
COATING	CoolTop



P
30-48 HRC

TDZ	TP	TCTR	Код заказа	Размеры, мм, *дюйм* TD	LF	LU	THLGTH	NOF	CZC_MS	SUBSTRATE	BSG
MF 10x1.25	1.25	6H	**E855M10X1.25**	10.00	100.00	37.80	20.00	3	0.381 x 0.286	HSS-E-PM	DIN/ANSI
				.393	*3.937*	*1.488*	*.787*				
MF 12x1.25	1.25	6H	**E855M12X1.25**	12.00	110.00	86.02	23.00	4	0.367 x 0.275	HSS-E-PM	DIN/ANSI
				.472	*4.330*	*3.386*	*.906*				

Расшифровку обозначений см. на стр. 1 и 7.

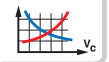
287

248

276

CoroTap™ 200

EP13P

THFT	MF
THCHT	B
ULDR (xTD)	3.0
COATING	CoolTop



P
≤350HB

TDZ	TP	TCTR	Код заказа	Размеры, мм, *дюйм* TD	LF	LU	THLGTH	NOF	CZC_MS	SUBSTRATE	BSG
MF 4x0.5	0.50	6HX	**EP13PM4X.5**	4.00	63.00	43.00	12.00	3	2.80 x 2.10	HSS-E-PM	DIN 374
				.157	*2.480*	*1.692*	*.472*				
MF 5x0.5	0.50	6HX	**EP13PM5X.5**	5.00	70.00	49.00	13.00	3	3.50 x 2.70	HSS-E-PM	DIN 374
				.196	*2.755*	*1.929*	*.512*				
MF 6x0.75	0.75	6HX	**EP13PM6X.75**	6.00	80.00	59.00	15.00	3	4.50 x 3.40	HSS-E-PM	DIN 374
				.236	*3.149*	*2.322*	*.591*				
MF 8x0.75	0.75	6HX	**EP13PM8X.75**	8.00	80.00	57.00	15.00	3	6.00 x 4.90	HSS-E-PM	DIN 374
				.314	*3.149*	*2.244*	*.591*				
MF 8x1.0	1.00	6HX	**EP13PM8X1.0**	8.00	90.00	67.00	18.00	3	6.00 x 4.90	HSS-E-PM	DIN 374
				.314	*3.543*	*2.637*	*.709*				
MF 10x0.75	0.75	6HX	**EP13PM10X.75**	10.00	90.00	67.00	17.60	3	7.00 x 5.50	HSS-E-PM	DIN 374
				.393	*3.543*	*2.637*	*.693*				
MF 10x1.0	1.00	6HX	**EP13PM10X1.0**	10.00	90.00	67.00	17.60	3	7.00 x 5.50	HSS-E-PM	DIN 374
				.393	*3.543*	*2.637*	*.693*				
MF 10x1.25	1.25	6HX	**EP13PM10X1.25**	10.00	100.00	77.00	19.80	3	7.00 x 5.50	HSS-E-PM	DIN 374
				.393	*3.937*	*3.031*	*.780*				
MF 12x1.0	1.00	6HX	**EP13PM12X1.0**	12.00	100.00	73.00	21.00	4	9.00 x 7.00	HSS-E-PM	DIN 374
				.472	*3.937*	*2.874*	*.827*				
MF 12x1.25	1.25	6HX	**EP13PM12X1.25**	12.00	100.00	73.00	21.00	4	9.00 x 7.00	HSS-E-PM	DIN 374
				.472	*3.937*	*2.874*	*.827*				
MF 12x1.5	1.50	6HX	**EP13PM12X1.5**	12.00	100.00	73.00	21.00	4	9.00 x 7.00	HSS-E-PM	DIN 374
				.472	*3.937*	*2.874*	*.827*				
MF 14x1.0	1.00	6HX	**EP13PM14X1.0**	14.00	100.00	71.00	21.00	4	11.00 x 9.00	HSS-E-PM	DIN 374
				.551	*3.937*	*2.795*	*.827*				
MF 14x1.25	1.25	6HX	**EP13PM14X1.25**	14.00	100.00	71.00	21.00	4	11.00 x 9.00	HSS-E-PM	DIN 374
				.551	*3.937*	*2.795*	*.827*				
MF 14x1.5	1.50	6HX	**EP13PM14X1.5**	14.00	100.00	71.00	21.00	4	11.00 x 9.00	HSS-E-PM	DIN 374
				.551	*3.937*	*2.795*	*.827*				
MF 16x1.0	1.00	6HX	**EP13PM16X1.0**	16.00	100.00	58.00	21.00	4	12.00 x 9.00	HSS-E-PM	DIN 374
				.629	*3.937*	*2.283*	*.827*				
MF 16x1.5	1.50	6HX	**EP13PM16X1.5**	16.00	100.00	58.00	21.00	4	12.00 x 9.00	HSS-E-PM	DIN 374
				.629	*3.937*	*2.283*	*.827*				
MF 18x1.0	1.00	6HX	**EP13PM18X1.0**	18.00	110.00	66.00	24.00	4	14.00 x 11.00	HSS-E-PM	DIN 374
				.708	*4.330*	*2.598*	*.945*				
MF 18x1.5	1.50	6HX	**EP13PM18X1.5**	18.00	110.00	66.00	24.00	4	14.00 x 11.00	HSS-E-PM	DIN 374
				.708	*4.330*	*2.598*	*.945*				
MF 20x1.0	1.00	6HX	**EP13PM20X1.0**	20.00	125.00	80.00	24.00	4	16.00 x 12.00	HSS-E-PM	DIN 374
				.787	*4.921*	*3.149*	*.945*				
MF 20x1.5	1.50	6HX	**EP13PM20X1.5**	20.00	125.00	80.00	24.00	4	16.00 x 12.00	HSS-E-PM	DIN 374
				.787	*4.921*	*3.149*	*.945*				
MF 22x1.5	1.50	6HX	**EP13PM22X1.5**	22.00	125.00	78.00	25.00	4	18.00 x 14.50	HSS-E-PM	DIN 374
				.866	*4.921*	*3.070*	*.984*				

Расшифровку обозначений см. на стр. 1
и стр. 7.

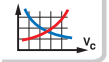
287


248


276

CoroTap™ 200

EP13P

THFT	MF
THCHT	B
ULDR (xTD)	3.0
COATING	CoolTop



P
≤350HB

TDZ	TP	TCTR	Код заказа	Размеры, мм, *дюйм* TD	LF	LU	THLGTH	NOF	CZC_MS	SUBSTRATE	BSG
MF 24x1.5	1.50	6HX	**EP13PM24X1.5**	24.00	140.00	93.00	28.00	4	18.00 x 14.50	HSS-E-PM	DIN 374
				.944	*5.511*	*3.661*	*1.102*				
MF 24x2.0	2.00	6HX	**EP13PM24X2.0**	24.00	140.00	93.00	28.00	4	18.00 x 14.50	HSS-E-PM	DIN 374
				.944	*5.511*	*3.661*	*1.102*				
MF 25x1.5	1.50	6HX	**EP13PM25X1.5**	25.00	140.00	93.00	28.00	4	18.00 x 14.50	HSS-E-PM	DIN 374
				.984	*5.511*	*3.661*	*1.102*				
MF 26x1.5	1.50	6HX	**EP13PM26X1.5**	26.00	140.00	93.00	28.00	4	18.00 x 14.50	HSS-E-PM	DIN 374
				1.023	*5.511*	*3.661*	*1.102*				
MF 27x1.5	1.50	6HX	**EP13PM27X1.5**	27.00	140.00	77.00	28.00	4	20.00 x 16.00	HSS-E-PM	DIN 374
				1.062	*5.511*	*3.031*	*1.102*				
MF 27x2.0	2.00	6HX	**EP13PM27X2.0**	27.00	140.00	77.00	28.00	4	20.00 x 16.00	HSS-E-PM	DIN 374
				1.062	*5.511*	*3.031*	*1.102*				
MF 28x1.5	1.50	6HX	**EP13PM28X1.5**	28.00	140.00	77.00	28.00	4	20.00 x 16.00	HSS-E-PM	DIN 374
				1.102	*5.511*	*3.031*	*1.102*				
MF 30x1.5	1.50	6HX	**EP13PM30X1.5**	30.00	150.00	85.00	28.00	4	22.00 x 18.00	HSS-E-PM	DIN 374
				1.181	*5.905*	*3.346*	*1.102*				
MF 30x2.0	2.00	6HX	**EP13PM30X2.0**	30.00	150.00	85.00	28.00	4	22.00 x 18.00	HSS-E-PM	DIN 374
				1.181	*5.905*	*3.346*	*1.102*				

Расшифровку обозначений см. на стр. 1
и стр. 7.

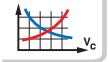
287

248

276

CoroTap™ 200

EP13PA

THFT	MF
THCHT	B
ULDR (xTD)	3.0
COATING	CoolTop



P
≤350HB

TDZ	TP	TCTR	Код заказа	Размеры, мм, *дюйм* TD	LF	LU	THLGTH	NOF	CZC_MS	SUBSTRATE	BSG
MF 8x1.0	1.00	6HX	**EP13PAM8X1.0**	8.00	90.00	30.20	18.00	3	0.318 x 0.238	HSS-E-PM	DIN/ANSI
				.314	*3.543*	*1.189*	*.709*				
MF 10x1.25	1.25	6HX	**EP13PAM10X1.25**	10.00	100.00	32.80	20.00	3	0.381 x 0.286	HSS-E-PM	DIN/ANSI
				.393	*3.937*	*1.291*	*.787*				
MF 12x1.25	1.25	6HX	**EP13PAM12X1.25**	12.00	110.00	86.02	23.00	4	0.367 x 0.275	HSS-E-PM	DIN/ANSI
				.472	*4.330*	*3.386*	*.906*				
MF 12x1.5	1.50	6HX	**EP13PAM12X1.5**	12.00	110.00	86.02	23.00	4	0.367 x 0.275	HSS-E-PM	DIN/ANSI
				.472	*4.330*	*3.386*	*.906*				
MF 14x1.5	1.50	6HX	**EP13PAM14X1.5**	14.00	110.00	84.82	23.00	4	0.429 x 0.322	HSS-E-PM	DIN/ANSI
				.551	*4.330*	*3.339*	*.906*				
MF 16x1.5	1.50	6HX	**EP13PAM16X1.5**	16.00	110.00	70.86	23.00	4	0.480 x 0.360	HSS-E-PM	DIN/ANSI
				.629	*4.330*	*2.789*	*.906*				
MF 18x1.5	1.50	6HX	**EP13PAM18X1.5**	18.00	125.00	84.69	30.00	4	0.542 x 0.406	HSS-E-PM	DIN/ANSI
				.708	*4.921*	*3.334*	*1.181*				

Расшифровку обозначений см. на стр. 1 и 7.

287 248 276

CoroTap™ 200

E364

THFT	MF
THCHT	B
ULDR (xTD)	2.5
COATING	ST



M

TDZ	TP	TCTR	Код заказа	Размеры, мм, *дюйм* TD	LF	LU	THLGTH	NOF	CZC_MS	SUBSTRATE	BSG
MF 6x0.75	0.75	6H	**E364M6X.75**	6.00	80.00	59.00	15.00	3	4.50 x 3.40	HSS-E	DIN 374
				.236	*3.149*	*2.322*	*.591*				
MF 8x1.0	1.00	6H	**E364M8X1.0**	8.00	90.00	67.00	18.00	3	6.00 x 4.90	HSS-E	DIN 374
				.314	*3.543*	*2.637*	*.709*				
MF 10x1.0	1.00	6H	**E364M10X1.0**	10.00	90.00	67.00	20.00	3	7.00 x 5.50	HSS-E	DIN 374
				.393	*3.543*	*2.637*	*.787*				
MF 10x1.25	1.25	6H	**E364M10X1.25**	10.00	100.00	77.00	20.00	3	7.00 x 5.50	HSS-E	DIN 374
				.393	*3.937*	*3.031*	*.787*				
MF 12x1.0	1.00	6H	**E364M12X1.0**	12.00	100.00	73.00	21.00	4	9.00 x 7.00	HSS-E	DIN 374
				.472	*3.937*	*2.874*	*.827*				
MF 12x1.25	1.25	6H	**E364M12X1.25**	12.00	100.00	73.00	21.00	4	9.00 x 7.00	HSS-E	DIN 374
				.472	*3.937*	*2.874*	*.827*				
MF 12x1.5	1.50	6H	**E364M12X1.5**	12.00	100.00	73.00	21.00	4	9.00 x 7.00	HSS-E	DIN 374
				.472	*3.937*	*2.874*	*.827*				
MF 14x1.5	1.50	6H	**E364M14X1.5**	14.00	100.00	71.00	21.00	4	11.00 x 9.00	HSS-E	DIN 374
				.551	*3.937*	*2.795*	*.827*				
MF 16x1.5	1.50	6H	**E364M16X1.5**	16.00	100.00	58.00	21.00	5	12.00 x 9.00	HSS-E	DIN 374
				.629	*3.937*	*2.283*	*.827*				
MF 18x1.5	1.50	6H	**E364M18X1.5**	18.00	110.00	66.00	24.00	5	14.00 x 11.00	HSS-E	DIN 374
				.708	*4.330*	*2.598*	*.945*				
MF 20x1.5	1.50	6H	**E364M20X1.5**	20.00	125.00	80.00	24.00	5	16.00 x 12.00	HSS-E	DIN 374
				.787	*4.921*	*3.149*	*.945*				

Расшифровку обозначений см. на стр. 1 и 7.

287 248 276

CoroTap™ 200

E874

THFT	UNC
THCHT	B
ULDR (xTD)	2.5
COATING	CoolTop



P
30-48 HRC

TDZ	TCTR	Код заказа	Размеры, мм, *дюйм* TD	LF	LU	THLGTH	NOF	CZC_MS	SUBSTRATE	BSG
UNC # 4-40	2B	E8744-40	2.84	56.00	11.90	11.90	3	0.141 x 0.110	HSS-E-PM	DIN/ANSI
			.112	*2.204*	*.469*	*.469*				
UNC # 5-40	2B	E8745-40	3.18	56.00	11.00	11.00	3	0.141 x 0.110	HSS-E-PM	DIN/ANSI
			.125	*2.204*	*.433*	*.433*				
UNC # 6-32	2B	E8746-32	3.51	63.00	13.90	13.90	3	0.168 x 0.131	HSS-E-PM	DIN/ANSI
			.137	*2.480*	*.547*	*.547*				
UNC # 8-32	2B	E8748-32	4.17	70.00	15.10	15.10	3	0.194 x 0.152	HSS-E-PM	DIN/ANSI
			.164	*2.755*	*.594*	*.594*				
UNC # 10-24	2B	E87410-24	4.83	80.00	17.00	17.00	3	0.255 x 0.191	HSS-E-PM	DIN/ANSI
			.190	*3.149*	*.669*	*.669*				
UNC 1/4-20	2B	E8741/4	6.35	90.00	20.20	20.20	3	0.318 x 0.238	HSS-E-PM	DIN/ANSI
			.250	*3.543*	*.795*	*.795*				
UNC 5/16-18	2B	E8745/16	7.94	100.00	20.00	20.00	3	0.381 x 0.286	HSS-E-PM	DIN/ANSI
			.312	*3.937*	*.787*	*.787*				
UNC 3/8-16	2B	E8743/8	9.52	100.00	29.16	20.00	3	0.381 x 0.286	HSS-E-PM	DIN/ANSI
			.375	*3.937*	*1.148*	*.787*				
UNC 7/16-14	2B	E8747/16	11.11	100.00	72.60	20.00	4	0.323 x 0.242	HSS-E-PM	DIN/ANSI
			.437	*3.937*	*2.858*	*.787*				
UNC 1/2-13	2B	E8741/2	12.70	110.00	81.80	23.00	4	0.367 x 0.275	HSS-E-PM	DIN/ANSI
			.500	*4.330*	*3.220*	*.906*				
UNC 5/8-11	2B	E8745/8	15.88	110.00	65.80	23.00	4	0.480 x 0.360	HSS-E-PM	DIN/ANSI
			.625	*4.330*	*2.590*	*.906*				
UNC 3/4-10	2B	E8743/4	19.05	125.00	77.50	30.00	4	0.590 x 0.442	HSS-E-PM	DIN/ANSI
			.750	*4.921*	*3.051*	*1.181*				

Расшифровку обозначений см. на стр. 1 и 7.

287 248 276

CoroTap™ 200

EP23PA

THFT	UNC
THCHT	B
ULDR (xTD)	3.0
COATING	CoolTop



P
≤350HB

TDZ	TCT	TCTR	Код заказа	Размеры, мм, *дюйм* TD	LF	LU	THLGTH	NOF	CZC_MS	SUBSTRATE	BSG
UNC # 2-56	H1	2B	EP23PA2-56	2.18	45.00	11.99	7.01	2	0.141 x 0.110	HSS-E-PM	DIN/ANSI
				.085	*1.771*	*.472*	*.276*				
UNC # 4-40	H2	2B	EP23PA4-40	2.84	56.00	16.97	9.00	3	0.141 x 0.110	HSS-E-PM	DIN/ANSI
				.112	*2.204*	*.668*	*.354*				
UNC # 5-40	H2	2B	EP23PA5-40	3.18	56.00	17.74	9.00	3	0.141 x 0.110	HSS-E-PM	DIN/ANSI
				.125	*2.204*	*.698*	*.354*				
UNC # 6-32	H3	2B	EP23PA6-32	3.51	56.00	20.20	11.00	3	0.141 x 0.110	HSS-E-PM	DIN/ANSI
				.137	*2.204*	*.795*	*.433*				
UNC # 8-32	H3	2B	EP23PA8-32	4.17	63.00	21.18	13.00	3	0.168 x 0.131	HSS-E-PM	DIN/ANSI
				.164	*2.480*	*.833*	*.512*				
UNC # 8-32	H5	2BX	EP23PA8-32H5	4.17	63.00	21.18	13.00	3	0.168 x 0.131	HSS-E-PM	DIN/ANSI
				.164	*2.480*	*.833*	*.512*				
UNC # 10-24	H3	2B	EP23PA10-24	4.83	70.00	27.54	14.00	3	0.194 x 0.152	HSS-E-PM	DIN/ANSI
				.190	*2.755*	*1.084*	*.551*				
UNC 1/4-20	H3	3B	EP23PA1/4	6.35	80.00	24.59	15.00	3	0.255 x 0.191	HSS-E-PM	DIN/ANSI
				.250	*3.149*	*.968*	*.591*				
UNC 1/4-20	H5	2B	EP23PA1/4H5	6.35	80.00	24.59	15.00	3	0.255 x 0.191	HSS-E-PM	DIN/ANSI
				.250	*3.149*	*.968*	*.591*				
UNC 5/16-18	H3	3B	EP23PA5/16	7.94	90.00	33.17	18.00	3	0.318 x 0.238	HSS-E-PM	DIN/ANSI
				.312	*3.543*	*1.305*	*.709*				
UNC 5/16-18	H5	2B	EP23PA5/16H5	7.94	90.00	33.17	18.00	3	0.318 x 0.238	HSS-E-PM	DIN/ANSI
				.312	*3.543*	*1.305*	*.709*				
UNC 3/8-16	H3	3B	EP23PA3/8	9.52	100.00	37.77	20.00	3	0.381 x 0.286	HSS-E-PM	DIN/ANSI
				.375	*3.937*	*1.487*	*.787*				
UNC 3/8-16	H5	2B	EP23PA3/8H5	9.52	100.00	37.77	20.00	3	0.381 x 0.286	HSS-E-PM	DIN/ANSI
				.375	*3.937*	*1.487*	*.787*				
UNC 7/16-14	H3	3B	EP23PA7/16	11.11	100.00	72.60	20.00	4	0.323 x 0.242	HSS-E-PM	DIN/ANSI
				.437	*3.937*	*2.858*	*.787*				
UNC 1/2-13	H3	3B	EP23PA1/2	12.70	110.00	81.80	23.00	4	0.367 x 0.275	HSS-E-PM	DIN/ANSI
				.500	*4.330*	*3.220*	*.906*				
UNC 1/2-13	H5	2B	EP23PA1/2H5	12.70	110.00	81.80	23.00	4	0.367 x 0.275	HSS-E-PM	DIN/ANSI
				.500	*4.330*	*3.220*	*.906*				
UNC 5/8-11	H3	3B	EP23PA5/8	15.88	110.00	65.80	23.00	4	0.480 x 0.360	HSS-E-PM	DIN/ANSI
				.625	*4.330*	*2.590*	*.906*				

Расшифровку обозначений см. на стр. 1
и стр. 7.

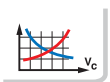
289

248

276

CoroTap™ 200

EP23PA

THFT	UNC
THCHT	B
ULDR (xTD)	3.0
COATING	CoolTop



P
≤350HB

TDZ	TCT	TCTR	Код заказа	Размеры, мм, *дюйм* TD	LF	LU	THLGTH	NOF	CZC_MS	SUBSTRATE	BSG
UNC 5/8-11	H5	2B	**EP23PA5/8H5**	15.88	110.00	65.80	23.00	4	0.480 x 0.360	HSS-E-PM	DIN/ANSI
				.625	*4.330*	*2.590*	*.906*				
UNC 3/4-10	H3	3B	**EP23PA3/4**	19.05	125.00	77.50	30.00	4	0.590 x 0.442	HSS-E-PM	DIN/ANSI
				.750	*4.921*	*3.051*	*1.181*				
UNC 3/4-10	H5	2B	**EP23PA3/4H5**	19.05	125.00	77.50	30.00	4	0.590 x 0.442	HSS-E-PM	DIN/ANSI
				.750	*4.921*	*3.051*	*1.181*				
UNC 7/8-9	H4	3B	**EP23PA7/8**	22.22	140.00	92.50	34.00	4	0.697 x 0.523	HSS-E-PM	DIN/ANSI
				.875	*5.511*	*3.641*	*1.339*				
UNC 1"-8	H4	3B	**EP23PA1**	25.40	160.00	95.40	35.99	4	0.800 x 0.600	HSS-E-PM	DIN/ANSI
				1.000	*6.299*	*3.755*	*1.417*				

Расшифровку обозначений см. на стр. 1
и стр. 7.

289 248 276

CoroTap™ 200

EP29PA

THFT	UNC
THCHT	B
ULDR (xTD)	3.0
COATING	CoolTop



P
≤350HB

TDZ	TCTR	Код заказа	Размеры, мм, *дюйм* TD	LF	LU	THLGTH	NOF	CZC_MS	SUBSTRATE	BSG
UNC 1/4-20	2BX	**EP29PA1/4**	6.35	80.00	24.59	15.00	3	0.255 x 0.191	HSS-E-PM	DIN/ANSI
			.250	*3.149*	*.968*	*.591*				
UNC 5/16-18	2BX	**EP29PA5/16**	7.94	90.00	33.17	18.00	3	0.318 x 0.238	HSS-E-PM	DIN/ANSI
			.312	*3.543*	*1.305*	*.709*				
UNC 3/8-16	2BX	**EP29PA3/8**	9.52	100.00	37.77	20.00	3	0.381 x 0.286	HSS-E-PM	DIN/ANSI
			.375	*3.937*	*1.487*	*.787*				
UNC 7/16-14	2BX	**EP29PA7/16**	11.11	100.00	72.60	20.00	4	0.323 x 0.242	HSS-E-PM	DIN/ANSI
			.437	*3.937*	*2.858*	*.787*				
UNC 1/2-13	2BX	**EP29PA1/2**	12.70	110.00	81.80	23.00	4	0.367 x 0.275	HSS-E-PM	DIN/ANSI
			.500	*4.330*	*3.220*	*.906*				
UNC 5/8-11	2BX	**EP29PA5/8**	15.88	110.00	65.80	23.00	4	0.480 x 0.360	HSS-E-PM	DIN/ANSI
			.625	*4.330*	*2.590*	*.906*				
UNC 3/4-10	2BX	**EP29PA3/4**	19.05	125.00	77.50	30.00	4	0.590 x 0.442	HSS-E-PM	DIN/ANSI
			.750	*4.921*	*3.051*	*1.181*				
UNC 7/8-9	2BX	**EP29PA7/8**	22.22	140.00	90.90	34.00	4	0.697 x 0.523	HSS-E-PM	DIN/ANSI
			.875	*5.511*	*3.578*	*1.339*				
UNC 1"-8	2BX	**EP29PA1**	25.40	160.00	95.40	35.99	4	0.800 x 0.600	HSS-E-PM	DIN/ANSI
			1.000	*6.299*	*3.755*	*1.417*				

Расшифровку обозначений см. на стр. 1 и 7.


287

248

276

CoroTap™ 200

E057

THFT	UNC
THCHT	B
ULDR (xTD)	2.5
COATING	CoolTop

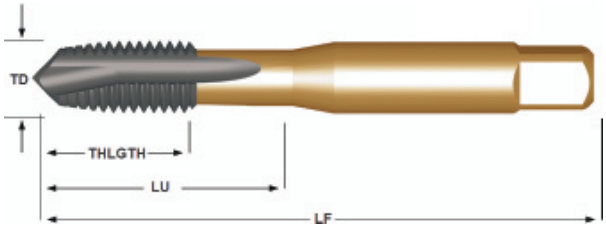

P
≤350HB

TDZ	TCTR	Код заказа	Размеры, мм, *дюйм* TD	LF	LU	THLGTH	NOF	CZC_MS	SUBSTRATE	BSG
UNC # 6-32	2B	E0576-32	3.51	50.00	14.00	16.50	3	3.55 x 2.80	HSS-PM	ISO 529
			.137	*1.968*	*.551*	*.650*				
UNC # 8-32	2B	E0578-32	4.17	53.00	17.00	9.50	3	4.50 x 3.55	HSS-PM	ISO 529
			.164	*2.086*	*.669*	*.374*				
UNC # 10-24	2B	E05710-24	4.83	58.00	20.00	11.20	3	5.00 x 4.00	HSS-PM	ISO 529
			.190	*2.283*	*.787*	*.441*				
UNC 1/4-20	2B	E0571/4	6.35	66.00	26.00	13.20	3	6.30 x 5.00	HSS-PM	ISO 529
			.250	*2.598*	*1.023*	*.520*				
UNC 5/16-18	2B	E0575/16	7.94	72.00	29.00	16.30	3	8.00 x 6.30	HSS-PM	ISO 529
			.312	*2.834*	*1.141*	*.642*				
UNC 3/8-16	2B	E0573/8	9.52	80.00	32.00	18.10	3	10.00 x 8.00	HSS-PM	ISO 529
			.375	*3.149*	*1.259*	*.713*				
UNC 1/2-13	2B	E0571/2	12.70	89.00	62.00	22.50	3	9.00 x 7.10	HSS-PM	ISO 529
			.500	*3.503*	*2.440*	*.886*				
UNC 5/8-11	2B	E0575/8	15.88	102.00	59.00	24.50	3	12.50 x 10.00	HSS-PM	ISO 529
			.625	*4.015*	*2.322*	*.965*				
UNC 3/4-10	2B	E0573/4	19.05	112.00	68.00	29.50	4	14.00 x 11.20	HSS-PM	ISO 529
			.750	*4.409*	*2.677*	*1.161*				

Расшифровку обозначений см. на стр. 1 и 7.

287 248 276

CoroTap™ 200

E872

THFT	UNC
THCHT	B
ULDR (xTD)	2.5
COATING	SmoothTop

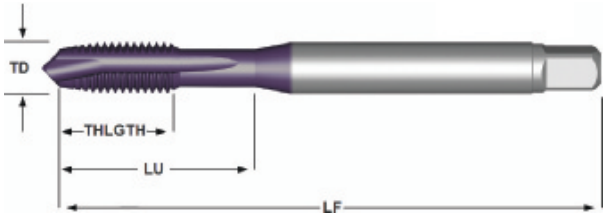

M

TDZ	TCTR	Код заказа	Размеры, мм, *дюйм* TD	LF	LU	THLGTH	NOF	CZC_MS	SUBSTRATE	BSG
UNC # 4-40	2B	E8724-40	2.84	56.00	15.47	9.00	3	0.141 x 0.110	HSS-PM	DIN/ANSI
			.112	*2.204*	*.609*	*.354*				
UNC # 6-32	2B	E8726-32	3.51	56.00	15.08	11.00	3	0.141 x 0.110	HSS-PM	DIN/ANSI
			.137	*2.204*	*.593*	*.433*				
UNC # 8-32	2B	E8728-32	4.17	63.00	16.58	13.00	3	0.168 x 0.131	HSS-PM	DIN/ANSI
			.164	*2.480*	*.652*	*.512*				
UNC # 10-24	2B	E87210-24	4.83	70.00	21.42	14.00	3	0.194 x 0.152	HSS-PM	DIN/ANSI
			.190	*2.755*	*.843*	*.551*				
UNC 1/4-20	2B	E8721/4	6.35	80.00	25.59	15.00	3	0.255 x 0.191	HSS-PM	DIN/ANSI
			.250	*3.149*	*1.007*	*.591*				
UNC 5/16-18	2B	E8725/16	7.94	90.00	30.20	18.00	3	0.318 x 0.238	HSS-PM	DIN/ANSI
			.312	*3.543*	*1.189*	*.709*				
UNC 3/8-16	2B	E8723/8	9.52	100.00	32.80	20.00	3	0.381 x 0.286	HSS-PM	DIN/ANSI
			.375	*3.937*	*1.291*	*.787*				
UNC 7/16-14	2B	E8727/16	11.11	100.00	72.60	20.00	4	0.323 x 0.242	HSS-PM	DIN/ANSI
			.437	*3.937*	*2.858*	*.787*				
UNC 1/2-13	2B	E8721/2	12.70	110.00	81.80	23.00	4	0.367 x 0.275	HSS-PM	DIN/ANSI
			.500	*4.330*	*3.220*	*.906*				
UNC 5/8-11	2B	E8725/8	15.88	110.00	65.80	23.00	4	0.480 x 0.360	HSS-PM	DIN/ANSI
			.625	*4.330*	*2.590*	*.906*				
UNC 3/4-10	2B	E8723/4	19.05	125.00	77.50	30.00	4	0.590 x 0.442	HSS-PM	DIN/ANSI
			.750	*4.921*	*3.051*	*1.181*				
UNC 7/8-9	2B	E8727/8	22.22	140.00	90.90	34.00	4	0.697 x 0.523	HSS-PM	DIN/ANSI
			.875	*5.511*	*3.578*	*1.339*				

Расшифровку обозначений см. на стр. 1 и 7.


287

248

276

CoroTap™ 200

E055

THFT	UNC
THCHT	B
ULDR (xTD)	2.5
COATING	ST



M

TDZ	TCTR	Код заказа	Размеры, мм, *дюйм* TD	LF	LU	THLGTH	NOF	CZC_MS	SUBSTRATE	BSG
UNC # 4-40	2B	E0554-40	2.84	48.00	12.50	14.50	3	3.15 x 2.50	HSS-PM	ISO 529
			.112	*1.889*	*.492*	*.571*				
UNC # 6-32	2B	E0556-32	3.51	50.00	14.00	16.50	3	3.55 x 2.80	HSS-PM	ISO 529
			.137	*1.968*	*.551*	*.650*				
UNC # 8-32	2B	E0558-32	4.17	53.00	17.00	9.50	3	4.50 x 3.55	HSS-PM	ISO 529
			.164	*2.086*	*.669*	*.374*				
UNC # 10-24	2B	E05510-24	4.83	58.00	20.00	11.20	3	5.00 x 4.00	HSS-PM	ISO 529
			.190	*2.283*	*.787*	*.441*				
UNC 1/4-20	2B	E0551/4	6.35	66.00	26.00	13.20	3	6.30 x 5.00	HSS-PM	ISO 529
			.250	*2.598*	*1.023*	*.520*				
UNC 5/16-18	2B	E0555/16	7.94	72.00	29.00	16.30	3	8.00 x 6.30	HSS-PM	ISO 529
			.312	*2.834*	*1.141*	*.642*				
UNC 3/8-16	2B	E0553/8	9.52	80.00	32.00	18.10	3	10.00 x 8.00	HSS-PM	ISO 529
			.375	*3.149*	*1.259*	*.713*				
UNC 1/2-13	2B	E0551/2	12.70	89.00	62.00	22.50	4	9.00 x 7.10	HSS-PM	ISO 529
			.500	*3.503*	*2.440*	*.886*				
UNC 5/8-11	2B	E0555/8	15.88	102.00	59.00	24.50	4	12.50 x 10.00	HSS-PM	ISO 529
			.625	*4.015*	*2.322*	*.965*				
UNC 3/4-10	2B	E0553/4	19.05	112.00	68.00	29.50	4	14.00 x 11.20	HSS-PM	ISO 529
			.750	*4.409*	*2.677*	*1.161*				

Расшифровку обозначений см. на стр. 1 и 7.

287 248 276

CoroTap™ 200

E876

THFT	UNC
THCHT	B
ULDR (xTD)	3.0



N

TDZ	TCTR	Код заказа	Размеры, мм, *дюйм* TD	LF	LU	THLGTH	NOF	CZC_MS	SUBSTRATE	BSG
UNC # 4-40	2B	**E8764-40**	2.84	56.00	15.47	9.00	2	0.141 x 0.110	HSS-E-PM	DIN/ANSI
			.112	*2.204*	*.609*	*.354*				
UNC # 6-32	2B	**E8766-32**	3.51	56.00	15.08	11.00	2	0.141 x 0.110	HSS-E-PM	DIN/ANSI
			.137	*2.204*	*.593*	*.433*				
UNC # 8-32	2B	**E8768-32**	4.17	63.00	16.58	13.00	2	0.168 x 0.131	HSS-E-PM	DIN/ANSI
			.164	*2.480*	*.652*	*.512*				
UNC # 10-24	2B	**E87610-24**	4.83	70.00	21.42	14.00	2	0.194 x 0.152	HSS-E-PM	DIN/ANSI
			.190	*2.755*	*.843*	*.551*				
UNC 1/4-20	2B	**E8761/4**	6.35	80.00	25.59	15.00	3	0.255 x 0.191	HSS-E-PM	DIN/ANSI
			.250	*3.149*	*1.007*	*.591*				
UNC 5/16-18	2B	**E8765/16**	7.94	90.00	30.20	18.00	3	0.318 x 0.238	HSS-E-PM	DIN/ANSI
			.312	*3.543*	*1.189*	*.709*				
UNC 3/8-16	2B	**E8763/8**	9.52	100.00	32.80	20.00	3	0.381 x 0.286	HSS-E-PM	DIN/ANSI
			.375	*3.937*	*1.291*	*.787*				
UNC 7/16-14	2B	**E8767/16**	11.11	100.00	72.60	20.00	3	0.323 x 0.242	HSS-E-PM	DIN/ANSI
			.437	*3.937*	*2.858*	*.787*				
UNC 1/2-13	2B	**E8761/2**	12.70	110.00	81.80	23.00	3	0.367 x 0.275	HSS-E-PM	DIN/ANSI
			.500	*4.330*	*3.220*	*.906*				

Расшифровку обозначений см. на стр. 1 и 7.

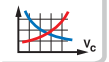
287

248

276

CoroTap™ 200

E875

THFT	UNF
THCHT	B
ULDR (xTD)	2.5
COATING	CoolTop



P
30-48 HRC

TDZ	TCTR	Код заказа	Размеры, мм, *дюйм* TD	LF	LU	THLGTH	NOF	CZC_MS	SUBSTRATE	BSG
UNF # 10-32	2B	E87510-32	4.83	80.00	17.00	17.00	3	0.255 x 0.191	HSS-E-PM	DIN/ANSI
			.190	*3.149*	*.669*	*.669*				
UNF 1/4-28	2B	E8751/4	6.35	90.00	20.20	20.20	3	0.318 x 0.238	HSS-E-PM	DIN/ANSI
			.250	*3.543*	*.795*	*.795*				
UNF 5/16-24	2B	E8755/16	7.94	100.00	20.00	20.00	3	0.381 x 0.286	HSS-E-PM	DIN/ANSI
			.312	*3.937*	*.787*	*.787*				
UNF 3/8-24	2B	E8753/8	9.52	100.00	32.80	20.00	3	0.381 x 0.286	HSS-E-PM	DIN/ANSI
			.375	*3.937*	*1.291*	*.787*				
UNF 7/16-20	2B	E8757/16	11.11	100.00	72.60	20.00	4	0.323 x 0.242	HSS-E-PM	DIN/ANSI
			.437	*3.937*	*2.858*	*.787*				
UNF 1/2-20	2B	E8751/2	12.70	110.00	81.80	23.00	4	0.367 x 0.275	HSS-E-PM	DIN/ANSI
			.500	*4.330*	*3.220*	*.906*				
UNF 5/8-18	2B	E8755/8	15.88	110.00	65.80	23.00	4	0.480 x 0.360	HSS-E-PM	DIN/ANSI
			.625	*4.330*	*2.590*	*.906*				
UNF 3/4-16	2B	E8753/4	19.05	125.00	77.50	30.00	4	0.590 x 0.442	HSS-E-PM	DIN/ANSI
			.750	*4.921*	*3.051*	*1.181*				

Расшифровку обозначений см. на стр. 1 и 7.

287 248 276

CoroTap™ 200

EP33PA

THFT	UNF
THCHT	B
ULDR (xTD)	3.0
COATING	CoolTop



P
≤350HB

TDZ	TCT	TCTR	Код заказа	Размеры, мм, *дюйм* TD	LF	LU	THLGTH	NOF	CZC_MS	SUBSTRATE	BSG
UNF # 8-36	H2	2BX	EP33PA8-36	4.17	63.00	21.18	13.00	3	0.168 x 0.131	HSS-E-PM	DIN/ANSI
				.164	*2.480*	*.833*	*.512*				
UNF # 10-32	H3	2BX	EP33PA10-32	4.83	70.00	27.54	14.00	3	0.194 x 0.152	HSS-E-PM	DIN/ANSI
				.190	*2.755*	*1.084*	*.551*				
UNF 1/4-28	H3	3BX	EP33PA1/4	6.35	80.00	24.59	15.00	3	0.255 x 0.191	HSS-E-PM	DIN/ANSI
				.250	*3.149*	*.968*	*.591*				
UNF 1/4-28	H4	2BX	EP33PA1/4H4	6.35	80.00	24.59	15.00	3	0.255 x 0.191	HSS-E-PM	DIN/ANSI
				.250	*3.149*	*.968*	*.591*				
UNF 5/16-24	H3	3BX	EP33PA5/16	7.94	90.00	33.17	18.00	3	0.318 x 0.238	HSS-E-PM	DIN/ANSI
				.312	*3.543*	*1.305*	*.709*				
UNF 5/16-24	H4	2BX	EP33PA5/16H4	7.94	90.00	33.17	18.00	3	0.318 x 0.238	HSS-E-PM	DIN/ANSI
				.312	*3.543*	*1.305*	*.709*				
UNF 3/8-24	H3	3BX	EP33PA3/8	9.52	100.00	37.77	20.00	3	0.381 x 0.286	HSS-E-PM	DIN/ANSI
				.375	*3.937*	*1.487*	*.787*				
UNF 3/8-24	H4	2BX	EP33PA3/8H4	9.52	100.00	37.77	20.00	3	0.381 x 0.286	HSS-E-PM	DIN/ANSI
				.375	*3.937*	*1.487*	*.787*				
UNF 7/16-20	H3	3BX	EP33PA7/16	11.11	100.00	72.60	20.00	4	0.323 x 0.242	HSS-E-PM	DIN/ANSI
				.437	*3.937*	*2.858*	*.787*				
UNF 1/2-20	H3	3BX	EP33PA1/2	12.70	110.00	81.80	23.00	4	0.367 x 0.275	HSS-E-PM	DIN/ANSI
				.500	*4.330*	*3.220*	*.906*				
UNF 1/2-20	H5	2BX	EP33PA1/2H5	12.70	110.00	81.80	23.00	4	0.367 x 0.275	HSS-E-PM	DIN/ANSI
				.500	*4.330*	*3.220*	*.906*				
UNF 5/8-18	H3	3BX	EP33PA5/8	15.88	110.00	65.80	23.00	4	0.480 x 0.360	HSS-E-PM	DIN/ANSI
				.625	*4.330*	*2.590*	*.906*				
UNF 5/8-18	H5	2BX	EP33PA5/8H5	15.88	110.00	65.80	23.00	4	0.480 x 0.360	HSS-E-PM	DIN/ANSI
				.625	*4.330*	*2.590*	*.906*				
UNF 3/4-16	H3	3BX	EP33PA3/4	19.05	125.00	77.50	30.00	4	0.590 x 0.442	HSS-E-PM	DIN/ANSI
				.750	*4.921*	*3.051*	*1.181*				
UNF 3/4-16	H5	2BX	EP33PA3/4H5	19.05	125.00	77.50	30.00	4	0.590 x 0.442	HSS-E-PM	DIN/ANSI
				.750	*4.921*	*3.051*	*1.181*				
UNF 7/8-14	H4	3BX	EP33PA7/8	22.22	140.00	90.90	34.00	4	0.697 x 0.523	HSS-E-PM	DIN/ANSI
				.875	*5.511*	*3.578*	*1.339*				
UNF 1"-12	H4	3BX	EP33PA1-12	25.40	160.00	95.40	35.99	4	0.800 x 0.600	HSS-E-PM	DIN/ANSI
				1.000	*6.299*	*3.755*	*1.417*				

Расшифровку обозначений см. на стр. 1 и 7.

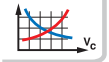
287

248

276

CoroTap™ 200

EP39PA

THFT	UNF
THCHT	B
ULDR (xTD)	3.0
COATING	CoolTop

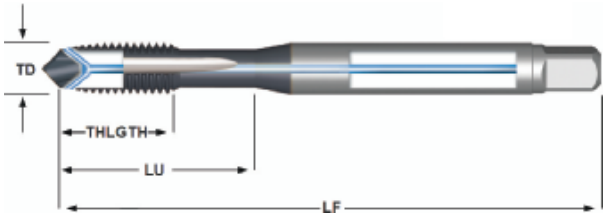

P
≤350HB

TDZ	TCTR	Код заказа	Размеры, мм, *дюйм* TD	LF	LU	THLGTH	NOF	CZC_MS	SUBSTRATE	BSG
UNF # 10-32	2BX	**EP39PA10-32**	4.83	70.00	27.54	14.00	3	0.194 x 0.152	HSS-E-PM	DIN/ANSI
			.190	*2.755*	*1.084*	*.551*				
UNF 1/4-28	2BX	**EP39PA1/4**	6.35	80.00	24.59	15.00	3	0.255 x 0.191	HSS-E-PM	DIN/ANSI
			.250	*3.149*	*.968*	*.591*				
UNF 5/16-24	2BX	**EP39PA5/16**	7.94	90.00	33.17	18.00	3	0.318 x 0.238	HSS-E-PM	DIN/ANSI
			.312	*3.543*	*1.305*	*.709*				
UNF 3/8-24	2BX	**EP39PA3/8**	9.52	100.00	37.77	20.00	3	0.381 x 0.286	HSS-E-PM	DIN/ANSI
			.375	*3.937*	*1.487*	*.787*				
UNF 1/2-20	2BX	**EP39PA1/2**	12.70	110.00	81.80	23.00	4	0.367 x 0.275	HSS-E-PM	DIN/ANSI
			.500	*4.330*	*3.220*	*.906*				
UNF 5/8-18	2BX	**EP39PA5/8**	15.88	110.00	65.80	23.00	4	0.480 x 0.360	HSS-E-PM	DIN/ANSI
			.625	*4.330*	*2.590*	*.906*				

Расшифровку обозначений см. на стр. 1 и 7.

287 248 276

CoroTap™ 200

E873

THFT	UNF
THCHT	B
ULDR (xTD)	2.5
COATING	SmoothTop



M

TDZ	TCTR	Код заказа	Размеры, мм, *дюйм* TD	LF	LU	THLGTH	NOF	CZC_MS	SUBSTRATE	BSG
UNF # 10-32	2B	E87310-32	4.83	70.00	21.42	14.00	3	0.194 x 0.152	HSS-PM	DIN/ANSI
			.190	*2.755*	*.843*	*.551*				
UNF 1/4-28	2B	E8731/4	6.35	80.00	25.59	15.00	3	0.255 x 0.191	HSS-PM	DIN/ANSI
			.250	*3.149*	*1.007*	*.591*				
UNF 5/16-24	2B	E8735/16	7.94	90.00	30.20	18.00	3	0.318 x 0.238	HSS-PM	DIN/ANSI
			.312	*3.543*	*1.189*	*.709*				
UNF 3/8-24	2B	E8733/8	9.52	100.00	32.80	20.00	3	0.381 x 0.286	HSS-PM	DIN/ANSI
			.375	*3.937*	*1.291*	*.787*				
UNF 7/16-20	2B	E8737/16	11.11	100.00	72.60	20.00	4	0.323 x 0.242	HSS-PM	DIN/ANSI
			.437	*3.937*	*2.858*	*.787*				
UNF 1/2-20	2B	E8731/2	12.70	110.00	81.80	23.00	4	0.367 x 0.275	HSS-PM	DIN/ANSI
			.500	*4.330*	*3.220*	*.906*				
UNF 5/8-18	2B	E8735/8	15.88	110.00	65.80	23.00	4	0.480 x 0.360	HSS-PM	DIN/ANSI
			.625	*4.330*	*2.590*	*.906*				
UNF 3/4-16	2B	E8733/4	19.05	125.00	77.50	30.00	4	0.590 x 0.442	HSS-PM	DIN/ANSI
			.750	*4.921*	*3.051*	*1.181*				
UNF 7/8-14	2B	E8737/8	22.22	140.00	90.90	34.00	4	0.697 x 0.523	HSS-PM	DIN/ANSI
			.875	*5.511*	*3.578*	*1.339*				

Расшифровку обозначений см. на стр. 1 и 7.

287 248 276

CoroTap™ 200

E060

THFT	UNF
THCHT	B
ULDR (xTD)	2.5
COATING	ST



M

TDZ	TCTR	Код заказа	Размеры, мм, *дюйм* TD	LF	LU	THLGTH	NOF	CZC_MS	SUBSTRATE	BSG
UNF # 10-32	2B	**E06010-32**	4.83	58.00	20.00	11.20	3	5.00 x 4.00	HSS-PM	ISO 529
			.190	*2.283*	*.787*	*.441*				
UNF 1/4-28	2B	**E0601/4**	6.35	66.00	26.00	13.20	3	6.30 x 5.00	HSS-PM	ISO 529
			.250	*2.598*	*1.023*	*.520*				
UNF 5/16-24	2B	**E0605/16**	7.94	72.00	29.00	16.30	3	8.00 x 6.30	HSS-PM	ISO 529
			.312	*2.834*	*1.141*	*.642*				
UNF 3/8-24	2B	**E0603/8**	9.52	80.00	32.00	18.10	3	10.00 x 8.00	HSS-PM	ISO 529
			.375	*3.149*	*1.259*	*.713*				

Расшифровку обозначений см. на стр. 1 и 7.

287 248 276

CoroTap™ 200

E877

THFT	UNF
THCHT	B
ULDR (xTD)	3.0



N

TDZ	TCTR	Код заказа	Размеры, мм, *дюйм* TD	LF	LU	THLGTH	NOF	CZC_MS	SUBSTRATE	BSG
UNF # 10-32	2B	**E87710-32**	4.83	70.00	21.42	14.00	2	0.194 x 0.152	HSS-E-PM	DIN/ANSI
			.190	*2.755*	*.843*	*.551*				
UNF 1/4-28	2B	**E8771/4**	6.35	80.00	25.59	15.00	3	0.255 x 0.191	HSS-E-PM	DIN/ANSI
			.250	*3.149*	*1.007*	*.591*				
UNF 5/16-24	2B	**E8775/16**	7.94	90.00	30.20	18.00	3	0.318 x 0.238	HSS-E-PM	DIN/ANSI
			.312	*3.543*	*1.189*	*.709*				
UNF 3/8-24	2B	**E8773/8**	9.52	100.00	32.80	20.00	3	0.381 x 0.286	HSS-E-PM	DIN/ANSI
			.375	*3.937*	*1.291*	*.787*				

Расшифровку обозначений см. на стр. 1 и 7.

287 248 276

CoroTap™ 300

E314

FHA	15
THFT	M
THCHT	C
ULDR (xTD)	1.5
COATING	CoolTop



P
30-48 HRC

TDZ	TP	TCTR	Код заказа	Размеры, мм, *дюйм* TD	LF	LU	THLGTH	NOF	CZC_MS	SUBSTRATE	BSG
M3	0.50	6H	**E314M3**	3.00	63.00	12.00	12.00	3	4.50 x 3.40	HSS-E-PM	COROMANT-DIN
				.118	*2.480*	*.472*	*.472*				
M4	0.70	6H	**E314M4**	4.00	70.00	13.00	13.00	3	6.00 x 4.90	HSS-E-PM	COROMANT-DIN
				.157	*2.755*	*.512*	*.512*				
M5	0.80	6H	**E314M5**	5.00	80.00	15.00	15.00	3	6.00 x 4.90	HSS-E-PM	COROMANT-DIN
				.196	*3.149*	*.591*	*.591*				
M6	1.00	6H	**E314M6**	6.00	90.00	18.00	18.00	3	8.00 x 6.20	HSS-E-PM	COROMANT-DIN
				.236	*3.543*	*.709*	*.709*				
M8	1.25	6H	**E314M8**	8.00	100.00	20.00	20.00	3	10.00 x 8.00	HSS-E-PM	COROMANT-DIN
				.314	*3.937*	*.787*	*.787*				
M10	1.50	6H	**E314M10**	10.00	100.00	39.00	20.00	3	10.00 x 8.00	HSS-E-PM	COROMANT-DIN
				.393	*3.937*	*1.535*	*.787*				

Расшифровку обозначений см. на стр. 1 и 7.

287 248 276

CoroTap™ 300

E316

FHA	15
THFT	M
THCHT	C
ULDR (xTD)	1.5
COATING	CoolTop



P
30-48 HRC

TDZ	TP	TCTR	Код заказа	Размеры, мм, *дюйм* TD	LF	LU	THLGTH	NOF	CZC_MS	SUBSTRATE	BSG
M12	1.75	6H	**E316M12**	12.00	110.00	83.00	23.00	4	9.00 x 7.00	HSS-E-PM	DIN 376
				.472	*4.330*	*3.267*	*.906*				
M14	2.00	6H	**E316M14**	14.00	110.00	81.00	25.00	4	11.00 x 9.00	HSS-E-PM	DIN 376
				.551	*4.330*	*3.188*	*.984*				
M16	2.00	6H	**E316M16**	16.00	110.00	68.00	25.00	4	12.00 x 9.00	HSS-E-PM	DIN 376
				.629	*4.330*	*2.677*	*.984*				
M18	2.50	6H	**E316M18**	18.00	125.00	81.00	30.00	4	14.00 x 11.00	HSS-E-PM	DIN 376
				.708	*4.921*	*3.188*	*1.181*				
M20	2.50	6H	**E316M20**	20.00	140.00	95.00	30.00	4	16.00 x 12.00	HSS-E-PM	DIN 376
				.787	*5.511*	*3.740*	*1.181*				

Расшифровку обозначений см. на стр. 1 и 7.

287 248 276

CoroTap™ 300

E864

FHA	15
THFT	M
THCHT	C
ULDR (xTD)	1.5
COATING	CoolTop



P
30-48 HRC

TDZ	TP	TCTR	Код заказа	Размеры, мм, *дюйм* TD	LF	LU	THLGTH	NOF	CZC_MS	SUBSTRATE	BSG
M3	0.50	6H	**E864M3**	3.00	63.00	13.00	13.00	3	0.168 x 0.131	HSS-E-PM	DIN/ANSI
				.118	*2.480*	*.512*	*.512*				
M4	0.70	6H	**E864M4**	4.00	70.00	15.10	15.10	3	0.194 x 0.152	HSS-E-PM	DIN/ANSI
				.157	*2.755*	*.594*	*.594*				
M5	0.80	6H	**E864M5**	5.00	80.00	17.00	17.00	3	0.255 x 0.191	HSS-E-PM	DIN/ANSI
				.196	*3.149*	*.669*	*.669*				
M6	1.00	6H	**E864M6**	6.00	90.00	20.20	20.20	3	0.318 x 0.238	HSS-E-PM	DIN/ANSI
				.236	*3.543*	*.795*	*.795*				
M8	1.25	6H	**E864M8**	8.00	100.00	20.00	20.00	3	0.381 x 0.286	HSS-E-PM	DIN/ANSI
				.314	*3.937*	*.787*	*.787*				
M10	1.50	6H	**E864M10**	10.00	100.00	37.80	20.00	3	0.381 x 0.286	HSS-E-PM	DIN/ANSI
				.393	*3.937*	*1.488*	*.787*				
M12	1.75	6H	**E864M12**	12.00	110.00	86.02	23.00	4	0.367 x 0.275	HSS-E-PM	DIN/ANSI
				.472	*4.330*	*3.386*	*.906*				
M14	2.00	6H	**E864M14**	14.00	110.00	84.82	23.00	4	0.429 x 0.322	HSS-E-PM	DIN/ANSI
				.551	*4.330*	*3.339*	*.906*				
M16	2.00	6H	**E864M16**	16.00	110.00	70.86	23.00	4	0.480 x 0.360	HSS-E-PM	DIN/ANSI
				.629	*4.330*	*2.789*	*.906*				
M18	2.50	6H	**E864M18**	18.00	125.00	84.69	30.00	4	0.542 x 0.406	HSS-E-PM	DIN/ANSI
				.708	*4.921*	*3.334*	*1.181*				
M20	2.50	6H	**E864M20**	20.00	140.00	97.58	30.00	4	0.652 x 0.489	HSS-E-PM	DIN/ANSI
				.787	*5.511*	*3.841*	*1.181*				

Расшифровку обозначений см. на стр. 1 и 7.

287 248 276

CoroTap™ 300

EX03P

FHA	48
THFT	M
THCHT	C
ULDR (xTD)	3.0
COATING	CoolTop

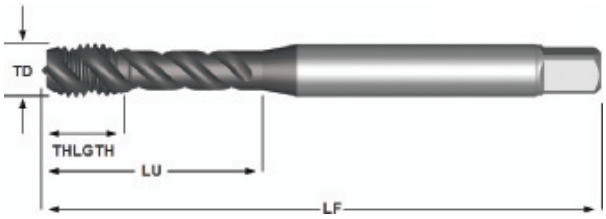

P
≤350HB

TDZ	TP	TCTR	Код заказа	Размеры, мм, *дюйм* TD	LF	LU	THLGTH	NOF	CZC_MS	SUBSTRATE	BSG
M1.6	0.35	6HX	EX03PM1.6	1.60	40.00	20.00	6.00	2	2.50 x 2.10	HSS-E-PM	DIN 371
				.062	*1.574*	*.787*	*.236*				
M2	0.40	6HX	EX03PM2	2.00	45.00	9.00	4.00	3	2.80 x 2.10	HSS-E-PM	DIN 371
				.078	*1.771*	*.354*	*.157*				
M2.2	0.45	6HX	EX03PM2.2	2.20	45.00	12.00	4.00	3	2.80 x 2.10	HSS-E-PM	DIN 371
				.086	*1.771*	*.472*	*.157*				
M2.3	0.40	6HX	EX03PM2.3	2.30	45.00	12.00	4.00	3	2.80 x 2.10	HSS-E-PM	DIN 371
				.090	*1.771*	*.472*	*.157*				
M2.5	0.45	6HX	EX03PM2.5	2.50	50.00	12.50	4.00	3	2.80 x 2.10	HSS-E-PM	DIN 371
				.098	*1.968*	*.492*	*.157*				
M2.6	0.45	6HX	EX03PM2.6	2.60	50.00	12.50	4.00	3	2.80 x 2.10	HSS-E-PM	DIN 371
				.102	*1.968*	*.492*	*.157*				
M3	0.50	6HX	EX03PM3	3.00	56.00	18.00	5.90	3	3.50 x 2.70	HSS-E-PM	DIN 371
				.118	*2.204*	*.708*	*.232*				
M3.5	0.60	6HX	EX03PM3.5	3.50	56.00	20.00	7.00	3	4.00 x 3.00	HSS-E-PM	DIN 371
				.137	*2.204*	*.787*	*.276*				
M4	0.70	6HX	EX03PM4	4.00	63.00	21.00	6.70	3	4.50 x 3.40	HSS-E-PM	DIN 371
				.157	*2.480*	*.826*	*.264*				
M5	0.80	6HX	EX03PM5	5.00	70.00	25.00	7.70	3	6.00 x 4.90	HSS-E-PM	DIN 371
				.196	*2.755*	*.984*	*.303*				
M5	0.80	6HX	EX03PM5DIN376	5.00	70.00	49.00	8.00	3	3.50 x 2.70	HSS-E-PM	DIN 376
				.196	*2.755*	*1.929*	*.315*				
M6	1.00	6HX	EX03PM6	6.00	80.00	30.00	10.00	3	6.00 x 4.90	HSS-E-PM	DIN 371
				.236	*3.149*	*1.181*	*.394*				
M6	1.00	6HX	EX03PM6DIN376	6.00	80.00	59.00	10.00	3	4.50 x 3.40	HSS-E-PM	DIN 376
				.236	*3.149*	*2.322*	*.394*				
M7	1.00	6HX	EX03PM7	7.00	80.00	31.00	10.00	3	7.00 x 5.50	HSS-E-PM	DIN 371
				.275	*3.149*	*1.220*	*.394*				
M8	1.25	6HX	EX03PM8	8.00	90.00	35.00	11.60	3	8.00 x 6.20	HSS-E-PM	DIN 371
				.314	*3.543*	*1.377*	*.457*				
M8	1.25	6HX	EX03PM8DIN376	8.00	90.00	67.00	13.00	3	6.00 x 4.90	HSS-E-PM	DIN 376
				.314	*3.543*	*2.637*	*.512*				
M10	1.50	6HX	EX03PM10	10.00	100.00	39.00	15.10	3	10.00 x 8.00	HSS-E-PM	DIN 371
				.393	*3.937*	*1.535*	*.594*				
M10	1.50	6HX	EX03PM10DIN376	10.00	100.00	77.00	20.00	3	7.00 x 5.50	HSS-E-PM	DIN 376
				.393	*3.937*	*3.031*	*.787*				
M12	1.75	6HX	EX03PM12	12.00	110.00	83.00	16.00	3	9.00 x 7.00	HSS-E-PM	DIN 376
				.472	*4.330*	*3.267*	*.630*				
M14	2.00	6HX	EX03PM14	14.00	110.00	81.00	25.00	3	11.00 x 9.00	HSS-E-PM	DIN 376
				.551	*4.330*	*3.188*	*.984*				
M16	2.00	6HX	EX03PM16	16.00	110.00	68.00	20.00	4	12.00 x 9.00	HSS-E-PM	DIN 376
				.629	*4.330*	*2.677*	*.787*				

Расшифровку обозначений см. на стр. 1
и стр. 7.

287 248 276

CoroTap™ 300

EX03P

FHA	48
THFT	M
THCHT	C
ULDR (xTD)	3.0
COATING	CoolTop

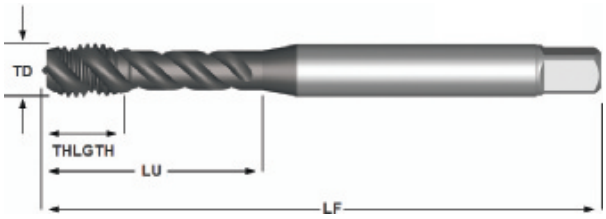

P
≤350HB

TDZ	TP	TCTR	Код заказа	Размеры, мм, *дюйм* TD	LF	LU	THLGTH	NOF	CZC_MS	SUBSTRATE	BSG
M18	2.50	6HX	**EX03PM18**	18.00	125.00	81.00	25.00	4	14.00 x 11.00	HSS-E-PM	DIN 376
				.708	*4.921*	*3.188*	*.984*				
M20	2.50	6HX	**EX03PM20**	20.00	140.00	95.00	25.00	4	16.00 x 12.00	HSS-E-PM	DIN 376
				.787	*5.511*	*3.740*	*.984*				
M22	2.50	6HX	**EX03PM22**	22.00	140.00	93.00	25.00	4	18.00 x 14.50	HSS-E-PM	DIN 376
				.866	*5.511*	*3.661*	*.984*				
M24	3.00	6HX	**EX03PM24**	24.00	160.00	113.00	30.00	4	18.00 x 14.50	HSS-E-PM	DIN 376
				.944	*6.299*	*4.448*	*1.181*				
M27	3.00	6HX	**EX03PM27**	27.00	160.00	97.00	30.00	4	20.00 x 16.00	HSS-E-PM	DIN 376
				1.062	*6.299*	*3.818*	*1.181*				
M30	3.50	6HX	**EX03PM30**	30.00	180.00	115.00	36.00	4	22.00 x 18.00	HSS-E-PM	DIN 376
				1.181	*7.086*	*4.527*	*1.417*				

Расшифровку обозначений см. на стр. 1
и стр. 7.

287 248 276

CoroTap™ 300

EX09P

FHA	48
THFT	M
THCHT	C
ULDR (xTD)	3.0
COATING	CoolTop



P
≤350HB

TDZ	TP	TCTR	Код заказа	Размеры, мм, *дюйм* TD	LF	LU	THLGTH	NOF	CZC_MS	SUBSTRATE	BSG
M4	0.70	6HX	EX09PM4	4.00	63.00	21.00	6.70	3	4.50 x 3.40	HSS-E-PM	DIN 371
				.157	*2.480*	*.826*	*.264*				
M5	0.80	6HX	EX09PM5	5.00	70.00	25.00	7.70	3	6.00 x 4.90	HSS-E-PM	DIN 371
				.196	*2.755*	*.984*	*.303*				
M6	1.00	6HX	EX09PM6	6.00	80.00	31.00	10.00	3	6.00 x 4.90	HSS-E-PM	DIN 371
				.236	*3.149*	*1.220*	*.394*				
M7	1.00	6HX	EX09PM7	7.00	80.00	31.00	10.00	3	7.00 x 5.50	HSS-E-PM	DIN 371
				.275	*3.149*	*1.220*	*.394*				
M8	1.25	6HX	EX09PM8	8.00	90.00	35.00	11.60	3	8.00 x 6.20	HSS-E-PM	DIN 371
				.314	*3.543*	*1.377*	*.457*				
M10	1.50	6HX	EX09PM10	10.00	100.00	39.00	15.10	3	10.00 x 8.00	HSS-E-PM	DIN 371
				.393	*3.937*	*1.535*	*.594*				
M12	1.75	6HX	EX09PM12	12.00	110.00	83.00	16.00	3	9.00 x 7.00	HSS-E-PM	DIN 376
				.472	*4.330*	*3.267*	*.630*				
M14	2.00	6HX	EX09PM14	14.00	110.00	81.00	25.00	3	11.00 x 9.00	HSS-E-PM	DIN 376
				.551	*4.330*	*3.188*	*.984*				
M16	2.00	6HX	EX09PM16	16.00	110.00	68.00	20.00	4	12.00 x 9.00	HSS-E-PM	DIN 376
				.629	*4.330*	*2.677*	*.787*				
M18	2.50	6HX	EX09PM18	18.00	125.00	81.00	25.00	4	14.00 x 11.00	HSS-E-PM	DIN 376
				.708	*4.921*	*3.188*	*.984*				
M20	2.50	6HX	EX09PM20	20.00	140.00	95.00	25.00	4	16.00 x 12.00	HSS-E-PM	DIN 376
				.787	*5.511*	*3.740*	*.984*				
M22	2.50	6HX	EX09PM22	22.00	140.00	93.00	25.00	4	18.00 x 14.50	HSS-E-PM	DIN 376
				.866	*5.511*	*3.661*	*.984*				
M24	3.00	6HX	EX09PM24	24.00	160.00	113.00	30.00	4	18.00 x 14.50	HSS-E-PM	DIN 376
				.944	*6.299*	*4.448*	*1.181*				
M27	3.00	6HX	EX09PM27	27.00	160.00	97.00	30.00	4	20.00 x 16.00	HSS-E-PM	DIN 376
				1.062	*6.299*	*3.818*	*1.181*				
M30	3.50	6HX	EX09PM30	30.00	180.00	115.00	36.00	4	22.00 x 18.00	HSS-E-PM	DIN 376
				1.181	*7.086*	*4.527*	*1.417*				

Расшифровку обозначений см. на стр. 1 и 7.

287 248 276

CoroTap™ 300

EX03PA

FHA	48
THFT	M
THCHT	C
ULDR (xTD)	3.0
COATING	CoolTop

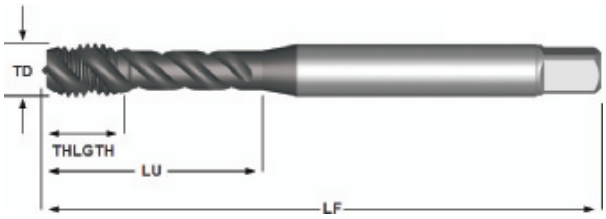

P
≤350HB

TDZ	TP	TCTR	Код заказа	Размеры, мм, *дюйм* TD	LF	LU	THLGTH	NOF	CZC_MS	SUBSTRATE	BSG
M3	0.50	6HX	**EX03PAM3**	3.00	56.00	15.88	5.99	3	0.141 x 0.110	HSS-E-PM	DIN/ANSI
				.118	*2.204*	*.625*	*.236*				
M4	0.70	6HX	**EX03PAM4**	4.00	63.00	16.58	7.01	3	0.168 x 0.131	HSS-E-PM	DIN/ANSI
				.157	*2.480*	*.652*	*.276*				
M5	0.80	6HX	**EX03PAM5**	5.00	70.00	21.42	8.00	3	0.194 x 0.152	HSS-E-PM	DIN/ANSI
				.196	*2.755*	*.843*	*.315*				
M6	1.00	6HX	**EX03PAM6**	6.00	80.00	25.59	10.01	3	0.255 x 0.191	HSS-E-PM	DIN/ANSI
				.236	*3.149*	*1.007*	*.394*				
M8	1.25	6HX	**EX03PAM8**	8.00	90.00	30.20	11.99	3	0.318 x 0.238	HSS-E-PM	DIN/ANSI
				.314	*3.543*	*1.189*	*.472*				
M10	1.50	6HX	**EX03PAM10**	10.00	100.00	37.77	15.01	3	0.381 x 0.286	HSS-E-PM	DIN/ANSI
				.393	*3.937*	*1.487*	*.591*				
M12	1.75	6HX	**EX03PAM12**	12.00	110.00	86.02	18.01	3	0.367 x 0.275	HSS-E-PM	DIN/ANSI
				.472	*4.330*	*3.386*	*.709*				
M14	2.00	6HX	**EX03PAM14**	14.00	110.00	84.82	19.99	3	0.429 x 0.322	HSS-E-PM	DIN/ANSI
				.551	*4.330*	*3.339*	*.787*				
M16	2.00	6HX	**EX03PAM16**	16.00	110.00	70.86	27.00	4	0.480 x 0.360	HSS-E-PM	DIN/ANSI
				.629	*4.330*	*2.789*	*1.063*				
M18	2.50	6HX	**EX03PAM18**	18.00	125.00	84.69	30.00	4	0.542 x 0.406	HSS-E-PM	DIN/ANSI
				.708	*4.921*	*3.334*	*1.181*				
M20	2.50	6HX	**EX03PAM20**	20.00	140.00	97.58	30.00	4	0.652 x 0.489	HSS-E-PM	DIN/ANSI
				.787	*5.511*	*3.841*	*1.181*				
M24	3.00	6HX	**EX03PAM24**	24.00	160.00	101.60	30.00	4	0.760 x 0.570	HSS-E-PM	DIN/ANSI
				.944	*6.299*	*3.999*	*1.181*				

Расшифровку обозначений см. на стр. 1 и 7.

287 248 276

CoroTap™ 300

E050

FHA	45
THFT	M
THCHT	C
ULDR (xTD)	2.5
COATING	CoolTop

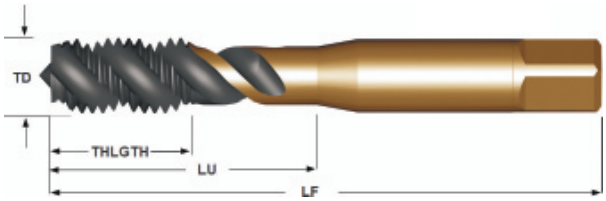

P
≤350HB

				Размеры, мм, *дюйм*							
TDZ	TP	TCTR	**Код заказа**	TD	LF	LU	THLGTH	NOF	CZC_MS	SUBSTRATE	BSG
M3	0.50	6H	**E050M3**	3.00	48.00	12.50	5.90	3	3.15 x 2.50	HSS-PM	ISO 529
				.118	*1.889*	*.492*	*.232*				
M4	0.70	6H	**E050M4**	4.00	53.00	19.00	6.70	3	4.00 x 3.15	HSS-PM	ISO 529
				.157	*2.086*	*.748*	*.264*				
M5	0.80	6H	**E050M5**	5.00	58.00	22.00	7.70	3	5.00 x 4.00	HSS-PM	ISO 529
				.196	*2.283*	*.866*	*.303*				
M6	1.00	6H	**E050M6**	6.00	66.00	27.00	10.00	3	6.30 x 5.00	HSS-PM	ISO 529
				.236	*2.598*	*1.062*	*.394*				
M8	1.25	6H	**E050M8**	8.00	72.00	31.00	11.60	3	8.00 x 6.30	HSS-PM	ISO 529
				.314	*2.834*	*1.220*	*.457*				
M10	1.50	6H	**E050M10**	10.00	80.00	52.00	15.10	3	10.00 x 8.00	HSS-PM	ISO 529
				.393	*3.149*	*2.047*	*.594*				
M12	1.75	6H	**E050M12**	12.00	89.00	62.00	16.00	3	9.00 x 7.10	HSS-PM	ISO 529
				.472	*3.503*	*2.440*	*.630*				
M16	2.00	6H	**E050M16**	16.00	102.00	59.00	18.00	4	12.50 x 10.00	HSS-PM	ISO 529
				.629	*4.015*	*2.322*	*.709*				
M20	2.50	6H	**E050M20**	20.00	112.00	68.00	22.50	4	14.00 x 11.20	HSS-PM	ISO 529
				.787	*4.409*	*2.677*	*.886*				

Расшифровку обозначений см. на стр. 1 и 7.

287 248 276

CoroTap™ 300

E051

FHA	45
THFT	M
THCHT	C
ULDR (xTD)	2.5
COATING	CoolTop

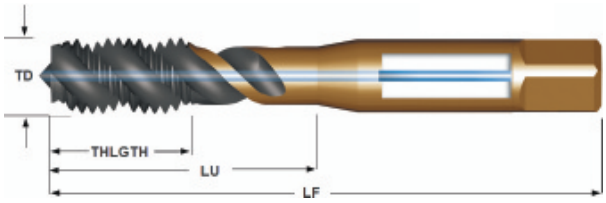

P
≤350HB

TDZ	TP	TCTR	Код заказа	Размеры, мм, *дюйм* TD	LF	LU	THLGTH	NOF	CZC_MS	SUBSTRATE	BSG
M6	1.00	6H	**E051M6**	6.00	66.00	27.00	10.00	3	6.30 x 5.00	HSS-PM	ISO 529
				.236	*2.598*	*1.062*	*.394*				
M8	1.25	6H	**E051M8**	8.00	72.00	31.00	11.60	3	8.00 x 6.30	HSS-PM	ISO 529
				.314	*2.834*	*1.220*	*.457*				
M10	1.50	6H	**E051M10**	10.00	80.00	35.00	15.10	3	10.00 x 8.00	HSS-PM	ISO 529
				.393	*3.149*	*1.377*	*.594*				
M12	1.75	6H	**E051M12**	12.00	89.00	62.00	16.00	3	9.00 x 7.10	HSS-PM	ISO 529
				.472	*3.503*	*2.440*	*.630*				
M16	2.00	6H	**E051M16**	16.00	102.00	59.00	18.00	4	12.50 x 10.00	HSS-PM	ISO 529
				.629	*4.015*	*2.322*	*.709*				
M20	2.50	6H	**E051M20**	20.00	112.00	68.00	22.50	4	14.00 x 11.20	HSS-PM	ISO 529
				.787	*4.409*	*2.677*	*.886*				

Расшифровку обозначений см. на стр. 1 и 7.

287 248 276

CoroTap™ 300

E346

FHA	40
THFT	M
THCHT	C
ULDR (xTD)	2.0
COATING	ST



M

TDZ	TP	TCTR	Код заказа	Размеры, мм, *дюйм* TD	LF	LU	THLGTH	NOF	CZC_MS	SUBSTRATE	BSG
M3	0.50	6H	E346M3	3.00	56.00	18.00	5.90	3	3.50 x 2.70	HSS-E	DIN 371
				.118	*2.204*	*.708*	*.232*				
M4	0.70	6H	E346M4	4.00	63.00	21.00	6.70	3	4.50 x 3.40	HSS-E	DIN 371
				.157	*2.480*	*.826*	*.264*				
M5	0.80	6H	E346M5	5.00	70.00	25.00	7.70	3	6.00 x 4.90	HSS-E	DIN 371
				.196	*2.755*	*.984*	*.303*				
M6	1.00	6H	E346M6	6.00	80.00	30.00	10.00	3	6.00 x 4.90	HSS-E	DIN 371
				.236	*3.149*	*1.181*	*.394*				
M8	1.25	6H	E346M8	8.00	90.00	33.00	11.60	3	8.00 x 6.20	HSS-E	DIN 371
				.314	*3.543*	*1.299*	*.457*				
M10	1.50	6H	E346M10	10.00	100.00	39.00	15.10	3	10.00 x 8.00	HSS-E	DIN 371
				.393	*3.937*	*1.535*	*.594*				

Расшифровку обозначений см. на стр. 1 и 7.

287 248 276

CoroTap™ 300

E347

FHA	40
THFT	M
THCHT	C
ULDR (xTD)	2.0
COATING	ST



M

TDZ	TP	TCTR	Код заказа	Размеры, мм, *дюйм* TD	LF	LU	THLGTH	NOF	CZC_MS	SUBSTRATE	BSG
M12	1.75	6H	**E347M12**	12.00	110.00	83.00	16.00	4	9.00 x 7.00	HSS-E	DIN 376
				.472	*4.330*	*3.267*	*.630*				
M14	2.00	6H	**E347M14**	14.00	110.00	81.00	20.00	4	11.00 x 9.00	HSS-E	DIN 376
				.551	*4.330*	*3.188*	*.787*				
M16	2.00	6H	**E347M16**	16.00	110.00	68.00	20.00	4	12.00 x 9.00	HSS-E	DIN 376
				.629	*4.330*	*2.677*	*.787*				
M18	2.50	6H	**E347M18**	18.00	125.00	81.00	25.00	4	14.00 x 11.00	HSS-E	DIN 376
				.708	*4.921*	*3.188*	*.984*				
M20	2.50	6H	**E347M20**	20.00	140.00	95.00	25.00	4	16.00 x 12.00	HSS-E	DIN 376
				.787	*5.511*	*3.740*	*.984*				
M22	2.50	6H	**E347M22**	22.00	140.00	93.00	25.00	4	18.00 x 14.50	HSS-E	DIN 376
				.866	*5.511*	*3.661*	*.984*				
M24	3.00	6H	**E347M24**	24.00	160.00	113.00	30.00	4	18.00 x 14.50	HSS-E	DIN 376
				.944	*6.299*	*4.448*	*1.181*				
M27	3.00	6H	**E347M27**	27.00	160.00	97.00	30.00	4	20.00 x 16.00	HSS-E	DIN 376
				1.062	*6.299*	*3.818*	*1.181*				
M30	3.50	6H	**E347M30**	30.00	180.00	115.00	36.00	4	22.00 x 18.00	HSS-E	DIN 376
				1.181	*7.086*	*4.527*	*1.417*				

Расшифровку обозначений см. на стр. 1 и 7.

287 248 276

CoroTap™ 300

E404

FHA	48
THFT	M
THCHT	C
ULDR (xTD)	2.5
COATING	SmoothTop



M

TDZ	TP	TCTR	Код заказа	Размеры, мм, *дюйм* TD	LF	LU	THLGTH	NOF	CZC_MS	SUBSTRATE	BSG
M1.6	0.35	6H	**E404M1.6**	1.60	40.00	4.00	6.00	2	2.50 x 2.10	HSS-E	DIN 371
				.062	*1.574*	*.157*	*.236*				
M2	0.40	6H	**E404M2**	2.00	45.00	9.00	4.00	3	2.80 x 2.10	HSS-E	DIN 371
				.078	*1.771*	*.354*	*.157*				
M2.2	0.45	6H	**E404M2.2**	2.20	45.00	12.00	4.00	3	2.80 x 2.10	HSS-E	DIN 371
				.086	*1.771*	*.472*	*.157*				
M2.3	0.40	6H	**E404M2.3**	2.30	45.00	12.00	4.00	3	2.80 x 2.10	HSS-E	DIN 371
				.090	*1.771*	*.472*	*.157*				
M2.5	0.45	6H	**E404M2.5**	2.50	50.00	12.50	4.00	3	2.80 x 2.10	HSS-E	DIN 371
				.098	*1.968*	*.492*	*.157*				
M2.6	0.45	6H	**E404M2.6**	2.60	50.00	12.50	4.00	3	2.80 x 2.10	HSS-E	DIN 371
				.102	*1.968*	*.492*	*.157*				
M3	0.50	6H	**E404M3**	3.00	56.00	18.00	5.90	3	3.50 x 2.70	HSS-E	DIN 371
				.118	*2.204*	*.708*	*.232*				
M4	0.70	6H	**E404M4**	4.00	63.00	21.00	6.70	3	4.50 x 3.40	HSS-E	DIN 371
				.157	*2.480*	*.826*	*.264*				
M5	0.80	6H	**E404M5**	5.00	70.00	25.00	7.70	3	6.00 x 4.90	HSS-E	DIN 371
				.196	*2.755*	*.984*	*.303*				
M6	1.00	6H	**E404M6**	6.00	80.00	30.00	10.00	3	6.00 x 4.90	HSS-E	DIN 371
				.236	*3.149*	*1.181*	*.394*				
M8	1.25	6H	**E404M8**	8.00	90.00	35.00	11.60	3	8.00 x 6.20	HSS-E	DIN 371
				.314	*3.543*	*1.377*	*.457*				
M10	1.50	6H	**E404M10**	10.00	100.00	39.00	15.10	3	10.00 x 8.00	HSS-E	DIN 371
				.393	*3.937*	*1.535*	*.594*				
M12	1.75	6H	**E404M12**	12.00	110.00	83.00	23.00	3	9.00 x 7.00	HSS-E	DIN 376
				.472	*4.330*	*3.267*	*.906*				
M14	2.00	6H	**E404M14**	14.00	110.00	81.00	25.00	3	11.00 x 9.00	HSS-E	DIN 376
				.551	*4.330*	*3.188*	*.984*				
M16	2.00	6H	**E404M16**	16.00	110.00	68.00	20.00	4	12.00 x 9.00	HSS-E	DIN 376
				.629	*4.330*	*2.677*	*.787*				
M20	2.50	6H	**E404M20**	20.00	140.00	95.00	25.00	4	16.00 x 12.00	HSS-E	DIN 376
				.787	*5.511*	*3.740*	*.984*				

Расшифровку обозначений см. на стр. 1 и 7.

287 248 276

CoroTap™ 300

E862

FHA	48
THFT	M
THCHT	C
ULDR (xTD)	2.5
COATING	SmoothTop



M

TDZ	TP	TCTR	Код заказа	Размеры, мм, *дюйм* TD	LF	LU	THLGTH	NOF	CZC_MS	SUBSTRATE	BSG
M4	0.70	6H	**E862M4**	4.00	63.00	16.58	7.00	3	0.168 x 0.131	HSS-PM	DIN/ANSI
				.157	*2.480*	*.652*	*.276*				
M5	0.80	6H	**E862M5**	5.00	70.00	21.42	8.00	3	0.194 x 0.152	HSS-PM	DIN/ANSI
				.196	*2.755*	*.843*	*.315*				
M6	1.00	6H	**E862M6**	6.00	80.00	25.59	10.70	3	0.255 x 0.191	HSS-PM	DIN/ANSI
				.236	*3.149*	*1.007*	*.421*				
M8	1.25	6H	**E862M8**	8.00	90.00	30.20	12.10	3	0.318 x 0.238	HSS-PM	DIN/ANSI
				.314	*3.543*	*1.189*	*.476*				
M10	1.50	6H	**E862M10**	10.00	100.00	32.80	15.10	3	0.381 x 0.286	HSS-PM	DIN/ANSI
				.393	*3.937*	*1.291*	*.594*				
M12	1.75	6H	**E862M12**	12.00	110.00	86.02	18.00	3	0.367 x 0.275	HSS-PM	DIN/ANSI
				.472	*4.330*	*3.386*	*.709*				
M16	2.00	6H	**E862M16**	16.00	110.00	70.86	20.00	4	0.480 x 0.360	HSS-PM	DIN/ANSI
				.629	*4.330*	*2.789*	*.787*				

Расшифровку обозначений см. на стр. 1 и 7.

287 248 276

CoroTap™ 300

E085

FHA	48
THFT	M
THCHT	C
ULDR (xTD)	2.5
COATING	ST



M

TDZ	TP	TCTR	Код заказа	Размеры, мм, *дюйм* TD	LF	LU	THLGTH	NOF	CZC_MS	SUBSTRATE	BSG
M4	0.70	6H	**E085M4**	4.00	53.98	16.58	7.90	3	0.168 x 0.131	HSS-PM	ANSI
				.157	*2.125*	*.652*	*.311*				
M5	0.80	6H	**E085M5**	5.00	60.32	21.42	8.50	3	0.194 x 0.152	HSS-PM	ANSI
				.196	*2.375*	*.843*	*.335*				
M6	1.00	6H	**E085M6**	6.00	63.50	27.92	10.00	3	0.255 x 0.191	HSS-PM	ANSI
				.236	*2.500*	*1.099*	*.394*				
M8	1.25	6H	**E085M8**	8.00	69.06	33.26	11.60	3	0.318 x 0.238	HSS-PM	ANSI
				.314	*2.718*	*1.309*	*.457*				
M10	1.50	6H	**E085M10**	10.00	74.61	36.61	13.50	3	0.381 x 0.286	HSS-PM	ANSI
				.393	*2.937*	*1.441*	*.531*				
M12	1.75	6H	**E085M12**	12.00	85.72	61.74	17.50	3	0.367 x 0.275	HSS-PM	ANSI
				.472	*3.375*	*2.430*	*.689*				
M14	2.00	6H	**E085M14**	14.00	91.28	66.10	18.00	3	0.429 x 0.322	HSS-PM	ANSI
				.551	*3.593*	*2.602*	*.709*				
M16	2.00	6H	**E085M16**	16.00	96.84	57.69	18.00	4	0.480 x 0.360	HSS-PM	ANSI
				.629	*3.812*	*2.271*	*.709*				
M20	2.50	6H	**E085M20**	20.00	113.50	71.08	22.50	4	0.652 x 0.489	HSS-PM	ANSI
				.787	*4.468*	*2.798*	*.886*				

Расшифровку обозначений см. на стр. 1 и 7.


287

248

276

CoroTap™ 300

E047

FHA	48
THFT	M
THCHT	C
ULDR (xTD)	2.5
COATING	ST

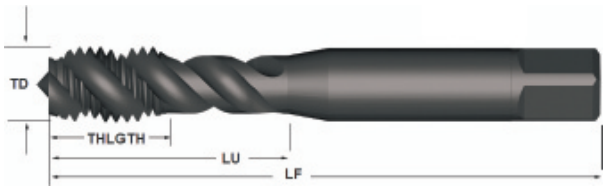

M

TDZ	TP	TCTR	Код заказа	Размеры, мм, *дюйм* TD	LF	LU	THLGTH	NOF	CZC_MS	SUBSTRATE	BSG
M3	0.50	6H	**E047M3**	3.00	48.00	15.00	5.90	3	3.15 x 2.50	HSS-PM	ISO 529
				.118	*1.889*	*.590*	*.232*				
M4	0.70	6H	**E047M4**	4.00	53.00	19.00	6.70	3	4.00 x 3.15	HSS-PM	ISO 529
				.157	*2.086*	*.748*	*.264*				
M5	0.80	6H	**E047M5**	5.00	58.00	22.00	7.70	3	5.00 x 4.00	HSS-PM	ISO 529
				.196	*2.283*	*.866*	*.303*				
M6	1.00	6H	**E047M6**	6.00	66.00	27.00	10.00	3	6.30 x 5.00	HSS-PM	ISO 529
				.236	*2.598*	*1.062*	*.394*				
M8	1.25	6H	**E047M8**	8.00	72.00	31.00	11.60	3	8.00 x 6.30	HSS-PM	ISO 529
				.314	*2.834*	*1.220*	*.457*				
M10	1.50	6H	**E047M10**	10.00	80.00	35.00	15.10	3	10.00 x 8.00	HSS-PM	ISO 529
				.393	*3.149*	*1.377*	*.594*				
M12	1.75	6H	**E047M12**	12.00	89.00	62.00	16.00	3	9.00 x 7.10	HSS-PM	ISO 529
				.472	*3.503*	*2.440*	*.630*				
M16	2.00	6H	**E047M16**	16.00	102.00	59.00	18.00	4	12.50 x 10.00	HSS-PM	ISO 529
				.629	*4.015*	*2.322*	*.709*				
M20	2.50	6H	**E047M20**	20.00	112.00	68.00	22.50	4	14.00 x 11.20	HSS-PM	ISO 529
				.787	*4.409*	*2.677*	*.886*				

Расшифровку обозначений см. на стр. 1 и 7.

287 248 276

CoroTap™ 300

E048

FHA	48
THFT	M
THCHT	C
ULDR (xTD)	2.5
COATING	SmoothTop

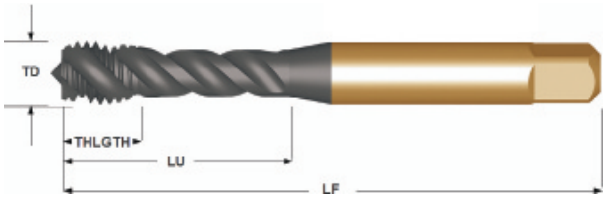

M

TDZ	TP	TCTR	Код заказа	Размеры, мм, *дюйм* TD	LF	LU	THLGTH	NOF	CZC_MS	SUBSTRATE	BSG
M3	0.50	6H	E048M3	3.00	48.00	15.00	5.90	3	3.15 x 2.50	HSS-PM	ISO 529
				.118	*1.889*	*.590*	*.232*				
M4	0.70	6H	E048M4	4.00	53.00	19.00	6.70	3	4.00 x 3.15	HSS-PM	ISO 529
				.157	*2.086*	*.748*	*.264*				
M5	0.80	6H	E048M5	5.00	58.00	22.00	7.70	3	5.00 x 4.00	HSS-PM	ISO 529
				.196	*2.283*	*.866*	*.303*				
M6	1.00	6H	E048M6	6.00	66.00	27.00	10.00	3	6.30 x 5.00	HSS-PM	ISO 529
				.236	*2.598*	*1.062*	*.394*				
M8	1.25	6H	E048M8	8.00	72.00	31.00	11.60	3	8.00 x 6.30	HSS-PM	ISO 529
				.314	*2.834*	*1.220*	*.457*				
M10	1.50	6H	E048M10	10.00	80.00	35.00	15.10	3	10.00 x 8.00	HSS-PM	ISO 529
				.393	*3.149*	*1.377*	*.594*				
M12	1.75	6H	E048M12	12.00	89.00	62.00	16.00	3	9.00 x 7.10	HSS-PM	ISO 529
				.472	*3.503*	*2.440*	*.630*				
M16	2.00	6H	E048M16	16.00	102.00	59.00	18.00	4	12.50 x 10.00	HSS-PM	ISO 529
				.629	*4.015*	*2.322*	*.709*				
M20	2.50	6H	E048M20	20.00	112.00	68.00	22.50	4	14.00 x 11.20	HSS-PM	ISO 529
				.787	*4.409*	*2.677*	*.886*				

Расшифровку обозначений см. на стр. 1 и 7.

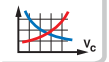
287

248

276

CoroTap™ 300

T105

FHA	15
THFT	M
THCHT	C
ULDR (xTD)	2.0



K

TDZ	TP	TCTR	Код заказа	Размеры, мм, *дюйм* TD	LF	LU	THLGTH	NOF	CZC_MS	SUBSTRATE	BSG
M3	0.50	6H	**T105M3**	3.00	56.00	35.00	10.00	3	3.50 x 2.70	HM	DIN 371
				.118	*2.204*	*1.377*	*.394*				
M4	0.70	6H	**T105M4**	4.00	63.00	42.00	13.00	3	4.50 x 3.40	HM	DIN 371
				.157	*2.480*	*1.653*	*.512*				
M5	0.80	6H	**T105M5**	5.00	70.00	47.00	16.00	3	6.00 x 4.90	HM	DIN 371
				.196	*2.755*	*1.850*	*.630*				
M6	1.00	6H	**T105M6**	6.00	80.00	30.00	19.00	3	6.00 x 4.90	HM	DIN 371
				.236	*3.149*	*1.181*	*.748*				
M8	1.25	6H	**T105M8**	8.00	90.00	35.00	22.00	3	8.00 x 6.20	HM	DIN 371
				.314	*3.543*	*1.377*	*.866*				
M10	1.50	6H	**T105M10**	10.00	100.00	39.00	24.00	3	10.00 x 8.00	HM	DIN 371
				.393	*3.937*	*1.535*	*.945*				
M12	1.75	6H	**T105M12**	12.00	110.00	83.00	23.00	3	9.00 x 7.00	HM	DIN 376
				.472	*4.330*	*3.267*	*.906*				

Расшифровку обозначений см. на стр. 1 и 7.

287 248 276

CoroTap™ 300

T106

FHA	15
THFT	M
THCHT	C
ULDR (xTD)	3.0

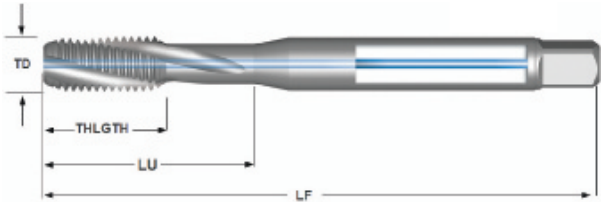

K

TDZ	TP	TCTR	Код заказа	Размеры, мм, *дюйм* TD	LF	LU	THLGTH	NOF	CZC_MS	SUBSTRATE	BSG
M5	0.80	6H	**T106M5**	5.00	70.00	47.00	16.00	3	6.00 x 4.90	HM	DIN 371
				.196	*2.755*	*1.850*	*.630*				
M6	1.00	6H	**T106M6**	6.00	80.00	30.00	19.00	3	6.00 x 4.90	HM	DIN 371
				.236	*3.149*	*1.181*	*.748*				
M8	1.25	6H	**T106M8**	8.00	90.00	35.00	22.00	3	8.00 x 6.20	HM	DIN 371
				.314	*3.543*	*1.377*	*.866*				
M10	1.50	6H	**T106M10**	10.00	100.00	39.00	24.00	3	10.00 x 8.00	HM	DIN 371
				.393	*3.937*	*1.535*	*.945*				
M12	1.75	6H	**T106M12**	12.00	110.00	83.00	23.00	3	9.00 x 7.00	HM	DIN 376
				.472	*4.330*	*3.267*	*.906*				

Расшифровку обозначений см. на стр. 1 и 7.

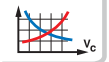
287

248

276

CoroTap™ 300

E354

FHA	15
THFT	M
THCHT	C
ULDR (xTD)	1.5



N

TDZ	TP	TCTR	Код заказа	Размеры, мм, *дюйм* TD	LF	LU	THLGTH	NOF	CZC_MS	SUBSTRATE	BSG
M3	0.50	6H	**E354M3**	3.00	56.00	18.00	9.00	3	3.50 x 2.70	HSS-E-PM	DIN 371
				.118	*2.204*	*.708*	*.354*				
M4	0.70	6H	**E354M4**	4.00	63.00	21.00	12.00	3	4.50 x 3.40	HSS-E-PM	DIN 371
				.157	*2.480*	*.826*	*.472*				
M5	0.80	6H	**E354M5**	5.00	70.00	25.00	13.00	3	6.00 x 4.90	HSS-E-PM	DIN 371
				.196	*2.755*	*.984*	*.512*				
M6	1.00	6H	**E354M6**	6.00	80.00	30.00	15.00	3	6.00 x 4.90	HSS-E-PM	DIN 371
				.236	*3.149*	*1.181*	*.591*				
M8	1.25	6H	**E354M8**	8.00	90.00	35.00	18.00	3	8.00 x 6.20	HSS-E-PM	DIN 371
				.314	*3.543*	*1.377*	*.709*				
M10	1.50	6H	**E354M10**	10.00	100.00	39.00	20.00	3	10.00 x 8.00	HSS-E-PM	DIN 371
				.393	*3.937*	*1.535*	*.787*				

Расшифровку обозначений см. на стр. 1 и 7.

287 248 276

CoroTap™ 300

E450

FHA	15
THFT	M
THCHT	C
ULDR (xTD)	1.5
COATING	SmoothTop

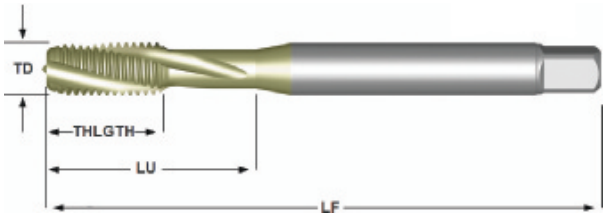

N

TDZ	TP	TCTR	Код заказа	Размеры, мм, *дюйм* TD	LF	LU	THLGTH	NOF	CZC_MS	SUBSTRATE	BSG
M3	0.50	6H	**E450M3**	3.00	56.00	18.00	9.00	3	3.50 x 2.70	HSS-E-PM	DIN 371
				.118	*2.204*	*.708*	*.354*				
M4	0.70	6H	**E450M4**	4.00	63.00	21.00	12.00	3	4.50 x 3.40	HSS-E-PM	DIN 371
				.157	*2.480*	*.826*	*.472*				
M5	0.80	6H	**E450M5**	5.00	70.00	25.00	13.00	3	6.00 x 4.90	HSS-E-PM	DIN 371
				.196	*2.755*	*.984*	*.512*				
M6	1.00	6H	**E450M6**	6.00	80.00	30.00	15.00	3	6.00 x 4.90	HSS-E-PM	DIN 371
				.236	*3.149*	*1.181*	*.591*				
M8	1.25	6H	**E450M8**	8.00	90.00	35.00	18.00	3	8.00 x 6.20	HSS-E-PM	DIN 371
				.314	*3.543*	*1.377*	*.709*				
M10	1.50	6H	**E450M10**	10.00	100.00	39.00	20.00	3	10.00 x 8.00	HSS-E-PM	DIN 371
				.393	*3.937*	*1.535*	*.787*				

Расшифровку обозначений см. на стр. 1 и 7.

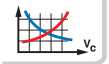
287

248

276

CoroTap™ 300

E355

FHA	15
THFT	M
THCHT	C
ULDR (xTD)	1.5



N

				Размеры, мм, *дюйм*							
TDZ	TP	TCTR	**Код заказа**	TD	LF	LU	THLGTH	NOF	CZC_MS	SUBSTRATE	BSG
M12	1.75	6H	**E355M12**	12.00	110.00	83.00	23.00	3	9.00 x 7.00	HSS-E-PM	DIN 376
				.472	*4.330*	*3.267*	*.906*				
M14	2.00	6H	**E355M14**	14.00	110.00	81.00	25.00	3	11.00 x 9.00	HSS-E-PM	DIN 376
				.551	*4.330*	*3.188*	*.984*				
M16	2.00	6H	**E355M16**	16.00	110.00	68.00	25.00	3	12.00 x 9.00	HSS-E-PM	DIN 376
				.629	*4.330*	*2.677*	*.984*				

Расшифровку обозначений см. на стр. 1 и 7.

287 248 276

CoroTap™ 300

E451

FHA	15
THFT	M
THCHT	C
ULDR (xTD)	1.5
COATING	SmoothTop

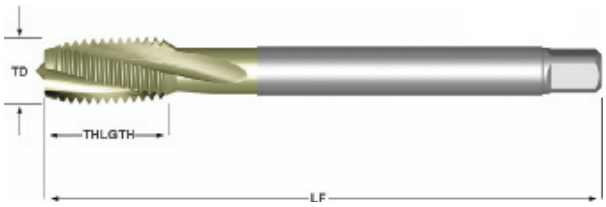

N

TDZ	TP	TCTR	Код заказа	Размеры, мм, *дюйм* TD	LF	LU	THLGTH	NOF	CZC_MS	SUBSTRATE	BSG
M12	1.75	6H	**E451M12**	12.00	110.00	83.00	23.00	3	9.00 x 7.00	HSS-E-PM	DIN 376
				.472	*4.330*	*3.267*	*.906*				
M14	2.00	6H	**E451M14**	14.00	110.00	81.00	25.00	3	11.00 x 9.00	HSS-E-PM	DIN 376
				.551	*4.330*	*3.188*	*.984*				
M16	2.00	6H	**E451M16**	16.00	110.00	68.00	25.00	3	12.00 x 9.00	HSS-E-PM	DIN 376
				.629	*4.330*	*2.677*	*.984*				

Расшифровку обозначений см. на стр. 1 и 7.


287

248

276

CoroTap™ 300

E360

FHA	35
THFT	M
THCHT	C
ULDR (xTD)	2.5



N

TDZ	TP	TCTR	Код заказа	Размеры, мм, *дюйм* TD	LF	LU	THLGTH	NOF	CZC_MS	SUBSTRATE	BSG
M3	0.50	6H	**E360M3**	3.00	56.00	18.00	9.00	2	3.50 x 2.70	HSS-E	DIN 371
				.118	*2.204*	*.708*	*.354*				
M4	0.70	6H	**E360M4**	4.00	63.00	21.00	12.00	2	4.50 x 3.40	HSS-E	DIN 371
				.157	*2.480*	*.826*	*.472*				
M5	0.80	6H	**E360M5**	5.00	70.00	25.00	13.00	2	6.00 x 4.90	HSS-E	DIN 371
				.196	*2.755*	*.984*	*.512*				
M6	1.00	6H	**E360M6**	6.00	80.00	30.00	15.00	2	6.00 x 4.90	HSS-E	DIN 371
				.236	*3.149*	*1.181*	*.591*				
M8	1.25	6H	**E360M8**	8.00	90.00	35.00	18.00	2	8.00 x 6.20	HSS-E	DIN 371
				.314	*3.543*	*1.377*	*.709*				
M10	1.50	6H	**E360M10**	10.00	100.00	39.00	20.00	2	10.00 x 8.00	HSS-E	DIN 371
				.393	*3.937*	*1.535*	*.787*				

Расшифровку обозначений см. на стр. 1 и 7.

287 248 276

CoroTap™ 300

E361

FHA	35
THFT	M
THCHT	C
ULDR (xTD)	2.5

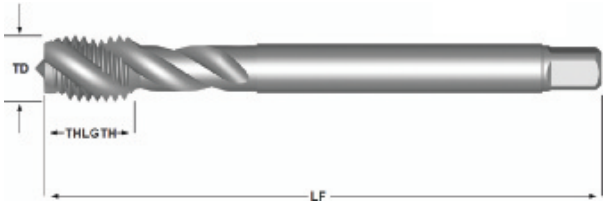

N

TDZ	TP	TCTR	Код заказа	Размеры, мм, *дюйм* TD	LF	LU	THLGTH	NOF	CZC_MS	SUBSTRATE	BSG
M12	1.75	6H	**E361M12**	12.00	110.00	83.00	23.00	3	9.00 x 7.00	HSS-E	DIN 376
				.472	*4.330*	*3.267*	*.906*				
M14	2.00	6H	**E361M14**	14.00	110.00	81.00	25.00	3	11.00 x 9.00	HSS-E	DIN 376
				.551	*4.330*	*3.188*	*.984*				
M16	2.00	6H	**E361M16**	16.00	110.00	68.00	25.00	3	12.00 x 9.00	HSS-E	DIN 376
				.629	*4.330*	*2.677*	*.984*				
M18	2.50	6H	**E361M18**	18.00	125.00	81.00	30.00	3	14.00 x 11.00	HSS-E	DIN 376
				.708	*4.921*	*3.188*	*1.181*				
M20	2.50	6H	**E361M20**	20.00	140.00	95.00	30.00	3	16.00 x 12.00	HSS-E	DIN 376
				.787	*5.511*	*3.740*	*1.181*				

Расшифровку обозначений см. на стр. 1 и 7.

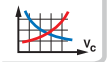
287

248

276

CoroTap™ 300

E866

FHA	15
THFT	M
THCHT	C
ULDR (xTD)	1.5



N

TDZ	TP	TCTR	Код заказа	Размеры, мм, *дюйм* TD	LF	LU	THLGTH	NOF	CZC_MS	SUBSTRATE	BSG
M3	0.50	6H	**E866M3**	3.00	56.00	15.88	9.00	3	0.141 x 0.110	HSS-E-PM	DIN/ANSI
				.118	*2.204*	*.625*	*.354*				
M4	0.70	6H	**E866M4**	4.00	63.00	16.58	13.00	3	0.168 x 0.131	HSS-E-PM	DIN/ANSI
				.157	*2.480*	*.652*	*.512*				
M5	0.80	6H	**E866M5**	5.00	70.00	21.42	14.00	3	0.194 x 0.152	HSS-E-PM	DIN/ANSI
				.196	*2.755*	*.843*	*.551*				
M6	1.00	6H	**E866M6**	6.00	80.00	25.59	15.00	3	0.255 x 0.191	HSS-E-PM	DIN/ANSI
				.236	*3.149*	*1.007*	*.591*				
M8	1.25	6H	**E866M8**	8.00	90.00	30.20	18.00	3	0.318 x 0.238	HSS-E-PM	DIN/ANSI
				.314	*3.543*	*1.189*	*.709*				
M10	1.50	6H	**E866M10**	10.00	100.00	32.80	20.00	3	0.381 x 0.286	HSS-E-PM	DIN/ANSI
				.393	*3.937*	*1.291*	*.787*				
M12	1.75	6H	**E866M12**	12.00	110.00	86.02	23.00	3	0.367 x 0.275	HSS-E-PM	DIN/ANSI
				.472	*4.330*	*3.386*	*.906*				

Расшифровку обозначений см. на стр. 1 и 7.

287 248 276

CoroTap™ 300

E865

FHA	15
THFT	MF
THCHT	C
ULDR (xTD)	1.5
COATING	CoolTop



P
30-48 HRC

TP	TDZ	CZC MS	Код заказа	Размеры, мм, *дюйм* LF	THLGTH	TD	LU	NOF	PHD	FHA	BSG	TCTR
1.25	MF 10x1.25	0.381 x 0.286	**E865M10X1.25**	100.00	20.00	10.00	37.80	3	8.80	15	DIN/ANSI	6H
				3.937	*.787*	*.393*	*1.488*		*.346*			
1.25	MF 12x1.25	0.367 x 0.275	**E865M12X1.25**	110.00	23.00	12.00	86.02	4	10.80	15	DIN/ANSI	6H
				4.330	*.906*	*.472*	*3.386*		*.425*			

Расшифровку обозначений см. на стр. 1 и 7.

287 248 276

CoroTap™ 300

EX13P

FHA	48
THFT	MF
THCHT	C
ULDR (xTD)	3.0
COATING	CoolTop

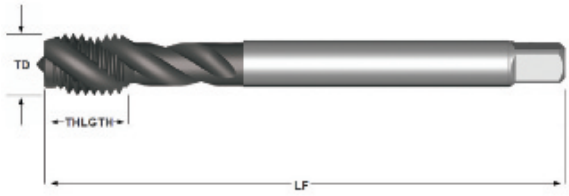

P
≤350HB

TDZ	TP	TCTR	Код заказа	Размеры, мм, *дюйм* TD	LF	LU	THLGTH	NOF	CZC_MS	SUBSTRATE	BSG
MF 4x0.5	0.50	6HX	**EX13PM4X.50**	4.00	63.00	43.00	7.00	3	2.80 x 2.10	HSS-E-PM	DIN 374
				.157	*2.480*	*1.692*	*.276*				
MF 5x0.5	0.50	6HX	**EX13PM5X.50**	5.00	70.00	49.00	8.00	3	3.50 x 2.70	HSS-E-PM	DIN 374
				.196	*2.755*	*1.929*	*.315*				
MF 6x0.75	0.75	6HX	**EX13PM6X.75**	6.00	80.00	59.00	10.00	3	4.50 x 3.40	HSS-E-PM	DIN 374
				.236	*3.149*	*2.322*	*.394*				
MF 8x0.75	0.75	6HX	**EX13PM8X.75**	8.00	80.00	57.00	13.00	3	6.00 x 4.90	HSS-E-PM	DIN 374
				.314	*3.149*	*2.244*	*.512*				
MF 8x1.0	1.00	6HX	**EX13PM8X1.0**	8.00	90.00	67.00	13.00	3	6.00 x 4.90	HSS-E-PM	DIN 374
				.314	*3.543*	*2.637*	*.512*				
MF 10x0.75	0.75	6HX	**EX13PM10X.75**	10.00	90.00	67.00	13.00	3	7.00 x 5.50	HSS-E-PM	DIN 374
				.393	*3.543*	*2.637*	*.512*				
MF 10x1.0	1.00	6HX	**EX13PM10X1.0**	10.00	90.00	67.00	13.00	3	7.00 x 5.50	HSS-E-PM	DIN 374
				.393	*3.543*	*2.637*	*.512*				
MF 10x1.25	1.25	6HX	**EX13PM10X1.25**	10.00	100.00	77.00	15.00	3	7.00 x 5.50	HSS-E-PM	DIN 374
				.393	*3.937*	*3.031*	*.591*				
MF 12x1.0	1.00	6HX	**EX13PM12X1.0**	12.00	100.00	73.00	15.00	3	9.00 x 7.00	HSS-E-PM	DIN 374
				.472	*3.937*	*2.874*	*.591*				
MF 12x1.25	1.25	6HX	**EX13PM12X1.25**	12.00	100.00	73.00	15.00	3	9.00 x 7.00	HSS-E-PM	DIN 374
				.472	*3.937*	*2.874*	*.591*				
MF 12x1.5	1.50	6HX	**EX13PM12X1.5**	12.00	100.00	73.00	15.00	3	9.00 x 7.00	HSS-E-PM	DIN 374
				.472	*3.937*	*2.874*	*.591*				
MF 14x1.0	1.00	6HX	**EX13PM14X1.0**	14.00	100.00	71.00	15.00	3	11.00 x 9.00	HSS-E-PM	DIN 374
				.551	*3.937*	*2.795*	*.591*				
MF 14x1.25	1.25	6HX	**EX13PM14X1.25**	14.00	100.00	71.00	15.00	3	11.00 x 9.00	HSS-E-PM	DIN 374
				.551	*3.937*	*2.795*	*.591*				
MF 14x1.5	1.50	6HX	**EX13PM14X1.5**	14.00	100.00	71.00	15.00	3	11.00 x 9.00	HSS-E-PM	DIN 374
				.551	*3.937*	*2.795*	*.591*				
MF 16x1.0	1.00	6HX	**EX13PM16X1.0**	16.00	100.00	58.00	15.00	4	12.00 x 9.00	HSS-E-PM	DIN 374
				.629	*3.937*	*2.283*	*.591*				
MF 16x1.5	1.50	6HX	**EX13PM16X1.5**	16.00	100.00	58.00	15.00	4	12.00 x 9.00	HSS-E-PM	DIN 374
				.629	*3.937*	*2.283*	*.591*				
MF 18x1.0	1.00	6HX	**EX13PM18X1.0**	18.00	110.00	66.00	17.00	4	14.00 x 11.00	HSS-E-PM	DIN 374
				.708	*4.330*	*2.598*	*.669*				
MF 18x1.5	1.50	6HX	**EX13PM18X1.5**	18.00	110.00	66.00	17.00	4	14.00 x 11.00	HSS-E-PM	DIN 374
				.708	*4.330*	*2.598*	*.669*				
MF 20x1.0	1.00	6HX	**EX13PM20X1.0**	20.00	125.00	80.00	17.00	4	16.00 x 12.00	HSS-E-PM	DIN 374
				.787	*4.921*	*3.149*	*.669*				
MF 20x1.5	1.50	6HX	**EX13PM20X1.5**	20.00	125.00	80.00	17.00	4	16.00 x 12.00	HSS-E-PM	DIN 374
				.787	*4.921*	*3.149*	*.669*				
MF 22x1.5	1.50	6HX	**EX13PM22X1.5**	22.00	125.00	78.00	17.00	4	18.00 x 14.50	HSS-E-PM	DIN 374
				.866	*4.921*	*3.070*	*.669*				

Расшифровку обозначений см. на стр. 1
и стр. 7.

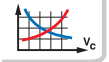
287


248


276

CoroTap™ 300

EX13P

FHA	48
THFT	MF
THCHT	C
ULDR (xTD)	3.0
COATING	CoolTop

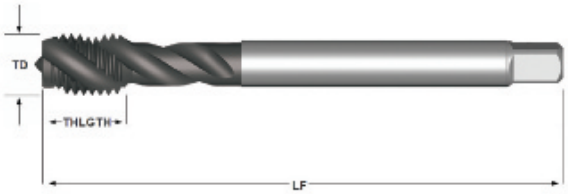

P
≤350HB

TDZ	TP	TCTR	Код заказа	Размеры, мм, *дюйм* TD	LF	LU	THLGTH	NOF	CZC_MS	SUBSTRATE	BSG
MF 24x1.5	1.50	6HX	**EX13PM24X1.5**	24.00	140.00	93.00	20.00	4	18.00 x 14.50	HSS-E-PM	DIN 374
				.944	*5.511*	*3.661*	*.787*				
MF 24x2.0	2.00	6HX	**EX13PM24X2.0**	24.00	140.00	93.00	20.00	4	18.00 x 14.50	HSS-E-PM	DIN 374
				.944	*5.511*	*3.661*	*.787*				
MF 25x1.5	1.50	6HX	**EX13PM25X1.5**	25.00	140.00	93.00	20.00	4	18.00 x 14.50	HSS-E-PM	DIN 374
				.984	*5.511*	*3.661*	*.787*				
MF 26x1.5	1.50	6HX	**EX13PM26X1.5**	26.00	140.00	93.00	20.00	4	18.00 x 14.50	HSS-E-PM	DIN 374
				1.023	*5.511*	*3.661*	*.787*				
MF 27x1.5	1.50	6HX	**EX13PM27X1.5**	27.00	140.00	77.00	20.00	4	20.00 x 16.00	HSS-E-PM	DIN 374
				1.062	*5.511*	*3.031*	*.787*				
MF 27x2.0	2.00	6HX	**EX13PM27X2.0**	27.00	140.00	77.00	20.00	4	20.00 x 16.00	HSS-E-PM	DIN 374
				1.062	*5.511*	*3.031*	*.787*				
MF 28x1.5	1.50	6HX	**EX13PM28X1.5**	28.00	140.00	77.00	20.00	4	20.00 x 16.00	HSS-E-PM	DIN 374
				1.102	*5.511*	*3.031*	*.787*				
MF 30x1.5	1.50	6HX	**EX13PM30X1.5**	30.00	150.00	85.00	20.00	4	22.00 x 18.00	HSS-E-PM	DIN 374
				1.181	*5.905*	*3.346*	*.787*				
MF 30x2.0	2.00	6HX	**EX13PM30X2.0**	30.00	150.00	85.00	20.00	4	22.00 x 18.00	HSS-E-PM	DIN 374
				1.181	*5.905*	*3.346*	*.787*				

Расшифровку обозначений см. на стр. 1
и стр. 7.

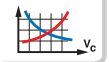
287

248

276

CoroTap™ 300

EX13PA

FHA	48
THFT	MF
THCHT	C
ULDR (xTD)	3.0
COATING	CoolTop



P
≤350HB

TDZ	TP	TCTR	Код заказа	Размеры, мм, *дюйм* TD	LF	LU	THLGTH	NOF	CZC_MS	SUBSTRATE	BSG
MF 8x1.0	1.00	6HX	**EX13PAM8X1.0**	8.00	90.00	33.17	12.10	3	0.318 x 0.238	HSS-E-PM	DIN/ANSI
				.314	*3.543*	*1.305*	*.476*				
MF 10x1.25	1.25	6HX	**EX13PAM10X1.25**	10.00	100.00	37.77	15.10	3	0.381 x 0.286	HSS-E-PM	DIN/ANSI
				.393	*3.937*	*1.487*	*.594*				
MF 12x1.25	1.25	6HX	**EX13PAM12X1.25**	12.00	110.00	81.80	18.01	3	0.367 x 0.275	HSS-E-PM	DIN/ANSI
				.472	*4.330*	*3.220*	*.709*				
MF 12x1.5	1.50	6HX	**EX13PAM12X1.5**	12.00	110.00	81.80	18.01	3	0.367 x 0.275	HSS-E-PM	DIN/ANSI
				.472	*4.330*	*3.220*	*.709*				
MF 14x1.5	1.50	6HX	**EX13PAM14X1.5**	14.00	110.00	80.30	19.99	3	0.429 x 0.322	HSS-E-PM	DIN/ANSI
				.551	*4.330*	*3.161*	*.787*				
MF 16x1.5	1.50	6HX	**EX13PAM16X1.5**	16.00	110.00	65.80	20.00	4	0.480 x 0.360	HSS-E-PM	DIN/ANSI
				.629	*4.330*	*2.590*	*.787*				
MF 18x1.5	1.50	6HX	**EX13PAM18X1.5**	18.00	125.00	79.00	24.99	4	0.542 x 0.406	HSS-E-PM	DIN/ANSI
				.708	*4.921*	*3.110*	*.984*				

Расшифровку обозначений см. на стр. 1 и 7.

287 248 276

CoroTap™ 300

E363

FHA	40
THFT	MF
THCHT	C
ULDR (xTD)	2.0
COATING	ST



M

TDZ	TP	TCTR	Код заказа	Размеры, мм, *дюйм* TD	LF	LU	THLGTH	NOF	CZC_MS	SUBSTRATE	BSG
MF 6x0.75	0.75	6H	**E363M6X.75**	6.00	80.00	59.00	10.00	3	4.50 x 3.40	HSS-E	DIN 374
				.236	*3.149*	*2.322*	*.394*				
MF 8x1.0	1.00	6H	**E363M8X1.0**	8.00	90.00	67.00	12.00	3	6.00 x 4.90	HSS-E	DIN 374
				.314	*3.543*	*2.637*	*.472*				
MF 10x1.0	1.00	6H	**E363M10X1.0**	10.00	90.00	67.00	12.00	3	7.00 x 5.50	HSS-E	DIN 374
				.393	*3.543*	*2.637*	*.472*				
MF 10x1.25	1.25	6H	**E363M10X1.25**	10.00	100.00	77.00	15.00	3	7.00 x 5.50	HSS-E	DIN 374
				.393	*3.937*	*3.031*	*.591*				
MF 12x1.0	1.00	6H	**E363M12X1.0**	12.00	100.00	73.00	13.00	4	9.00 x 7.00	HSS-E	DIN 374
				.472	*3.937*	*2.874*	*.512*				
MF 12x1.25	1.25	6H	**E363M12X1.25**	12.00	100.00	73.00	13.00	4	9.00 x 7.00	HSS-E	DIN 374
				.472	*3.937*	*2.874*	*.512*				
MF 12x1.5	1.50	6H	**E363M12X1.5**	12.00	100.00	73.00	13.00	4	9.00 x 7.00	HSS-E	DIN 374
				.472	*3.937*	*2.874*	*.512*				
MF 14x1.5	1.50	6H	**E363M14X1.5**	14.00	100.00	71.00	15.00	4	11.00 x 9.00	HSS-E	DIN 374
				.551	*3.937*	*2.795*	*.591*				
MF 16x1.5	1.50	6H	**E363M16X1.5**	16.00	100.00	58.00	15.00	5	12.00 x 9.00	HSS-E	DIN 374
				.629	*3.937*	*2.283*	*.591*				
MF 18x1.5	1.50	6H	**E363M18X1.5**	18.00	110.00	66.00	17.00	5	14.00 x 11.00	HSS-E	DIN 374
				.708	*4.330*	*2.598*	*.669*				
MF 20x1.5	1.50	6H	**E363M20X1.5**	20.00	125.00	80.00	17.00	5	16.00 x 12.00	HSS-E	DIN 374
				.787	*4.921*	*3.149*	*.669*				

Расшифровку обозначений см. на стр. 1 и 7.

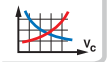
287

248

276

CoroTap™ 300

E367

FHA	35
THFT	MF
THCHT	C
ULDR (xTD)	2.5

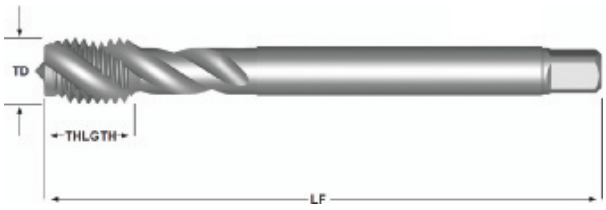

N

TDZ	TP	TCTR	Код заказа	Размеры, мм, *дюйм* TD	LF	LU	THLGTH	NOF	CZC_MS	SUBSTRATE	BSG
MF 4x0.5	0.50	6H	**E367M4X.5**	4.00	63.00	43.00	12.00	2	2.80 x 2.10	HSS-E	DIN 374
				.157	*2.480*	*1.692*	*.472*				
MF 5x0.5	0.50	6H	**E367M5X.5**	5.00	70.00	49.00	13.00	2	3.50 x 2.70	HSS-E	DIN 374
				.196	*2.755*	*1.929*	*.512*				
MF 6x0.75	0.75	6H	**E367M6X.75**	6.00	80.00	59.00	15.00	2	4.50 x 3.40	HSS-E	DIN 374
				.236	*3.149*	*2.322*	*.591*				
MF 8x1.0	1.00	6H	**E367M8X1.0**	8.00	90.00	67.00	18.00	2	6.00 x 4.90	HSS-E	DIN 374
				.314	*3.543*	*2.637*	*.709*				
MF 10x1.0	1.00	6H	**E367M10X1.0**	10.00	90.00	67.00	20.00	3	7.00 x 5.50	HSS-E	DIN 374
				.393	*3.543*	*2.637*	*.787*				
MF 10x1.25	1.25	6H	**E367M10X1.25**	10.00	100.00	77.00	20.00	3	7.00 x 5.50	HSS-E	DIN 374
				.393	*3.937*	*3.031*	*.787*				
MF 12x1.25	1.25	6H	**E367M12X1.25**	12.00	100.00	73.00	21.00	3	9.00 x 7.00	HSS-E	DIN 374
				.472	*3.937*	*2.874*	*.827*				
MF 12x1.5	1.50	6H	**E367M12X1.5**	12.00	100.00	73.00	21.00	3	9.00 x 7.00	HSS-E	DIN 374
				.472	*3.937*	*2.874*	*.827*				
MF 14x1.25	1.25	6H	**E367M14X1.25**	14.00	100.00	71.00	21.00	3	11.00 x 9.00	HSS-E	DIN 374
				.551	*3.937*	*2.795*	*.827*				
MF 14x1.5	1.50	6H	**E367M14X1.5**	14.00	100.00	71.00	21.00	3	11.00 x 9.00	HSS-E	DIN 374
				.551	*3.937*	*2.795*	*.827*				
MF 16x1.5	1.50	6H	**E367M16X1.5**	16.00	100.00	58.00	21.00	3	12.00 x 9.00	HSS-E	DIN 374
				.629	*3.937*	*2.283*	*.827*				
MF 18x1.5	1.50	6H	**E367M18X1.5**	18.00	110.00	66.00	24.00	3	14.00 x 11.00	HSS-E	DIN 374
				.708	*4.330*	*2.598*	*.945*				
MF 20x1.5	1.50	6H	**E367M20X1.5**	20.00	125.00	80.00	24.00	3	16.00 x 12.00	HSS-E	DIN 374
				.787	*4.921*	*3.149*	*.945*				

Расшифровку обозначений см. на стр. 1 и 7.

287 248 276

CoroTap™ 300

E884

FHA	15
THFT	UNC
THCHT	C
ULDR (xTD)	1.5
COATING	CoolTop



P
30-48 HRC

TDZ	TCTR	Код заказа	Размеры, мм, *дюйм* TD	LF	LU	THLGTH	NOF	CZC_MS	SUBSTRATE	BSG
UNC # 4-40	2B	E8844-40	2.84	56.00	11.90	11.90	3	0.141 x 0.110	HSS-E-PM	DIN/ANSI
			.112	*2.204*	*.469*	*.469*				
UNC # 6-32	2B	E8846-32	3.51	63.00	13.90	13.90	3	0.168 x 0.131	HSS-E-PM	DIN/ANSI
			.137	*2.480*	*.547*	*.547*				
UNC # 8-32	2B	E8848-32	4.17	70.00	15.10	15.10	3	0.194 x 0.152	HSS-E-PM	DIN/ANSI
			.164	*2.755*	*.594*	*.594*				
UNC # 10-24	2B	E88410-24	4.83	80.00	17.00	17.00	3	0.255 x 0.191	HSS-E-PM	DIN/ANSI
			.190	*3.149*	*.669*	*.669*				
UNC 1/4-20	2B	E8841/4	6.35	90.00	20.20	20.20	3	0.318 x 0.238	HSS-E-PM	DIN/ANSI
			.250	*3.543*	*.795*	*.795*				
UNC 5/16-18	2B	E8845/16	7.94	100.00	20.00	20.00	3	0.381 x 0.286	HSS-E-PM	DIN/ANSI
			.312	*3.937*	*.787*	*.787*				
UNC 3/8-16	2B	E8843/8	9.52	100.00	37.00	20.00	3	0.381 x 0.286	HSS-E-PM	DIN/ANSI
			.375	*3.937*	*1.456*	*.787*				
UNC 7/16-14	2B	E8847/16	11.11	100.00	72.60	20.00	4	0.323 x 0.242	HSS-E-PM	DIN/ANSI
			.437	*3.937*	*2.858*	*.787*				
UNC 1/2-13	2B	E8841/2	12.70	110.00	81.80	23.00	4	0.367 x 0.275	HSS-E-PM	DIN/ANSI
			.500	*4.330*	*3.220*	*.906*				
UNC 5/8-11	2B	E8845/8	15.88	110.00	65.80	23.00	4	0.480 x 0.360	HSS-E-PM	DIN/ANSI
			.625	*4.330*	*2.590*	*.906*				
UNC 3/4-10	2B	E8843/4	19.05	125.00	77.50	30.00	4	0.590 x 0.442	HSS-E-PM	DIN/ANSI
			.750	*4.921*	*3.051*	*1.181*				

Расшифровку обозначений см. на стр. 1 и 7.

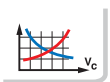
287

248

276

CoroTap™ 300

EX23PA

FHA	48
THFT	UNC
THCHT	C
ULDR (xTD)	3.0
COATING	CoolTop



P
≤350HB

TDZ	TCT	TCTR	Код заказа	Размеры, мм, *дюйм* TD	LF	LU	THLGTH	NOF	CZC_MS	SUBSTRATE	BSG
UNC # 2-56	H1	3B	**EX23PA2-56**	2.18	45.00	11.99	3.99	3	0.141 x 0.110	HSS-E-PM	DIN/ANSI
				.085	*1.771*	*.472*	*.157*				
UNC # 4-40	H2	2B	**EX23PA4-40**	2.84	56.00	16.97	6.50	3	0.141 x 0.110	HSS-E-PM	DIN/ANSI
				.112	*2.204*	*.668*	*.256*				
UNC # 5-40	H2	2B	**EX23PA5-40**	3.18	56.00	17.74	6.50	3	0.141 x 0.110	HSS-E-PM	DIN/ANSI
				.125	*2.204*	*.698*	*.256*				
UNC # 6-32	H3	2B	**EX23PA6-32**	3.51	56.00	20.20	6.50	3	0.141 x 0.110	HSS-E-PM	DIN/ANSI
				.137	*2.204*	*.795*	*.256*				
UNC # 8-32	H3	2B	**EX23PA8-32**	4.17	63.00	21.18	7.00	3	0.168 x 0.131	HSS-E-PM	DIN/ANSI
				.164	*2.480*	*.833*	*.276*				
UNC # 8-32	H5	2B	**EX23PA8-32H5**	4.17	63.00	21.18	7.00	3	0.168 x 0.131	HSS-E-PM	DIN/ANSI
				.164	*2.480*	*.833*	*.276*				
UNC # 10-24	H3	2B	**EX23PA10-24**	4.83	70.00	27.54	8.00	3	0.194 x 0.152	HSS-E-PM	DIN/ANSI
				.190	*2.755*	*1.084*	*.315*				
UNC 1/4-20	H3	3B	**EX23PA1/4**	6.35	80.00	24.69	10.20	3	0.255 x 0.191	HSS-E-PM	DIN/ANSI
				.250	*3.149*	*.972*	*.402*				
UNC 1/4-20	H5	2B	**EX23PA1/4H5**	6.35	80.00	24.69	10.20	3	0.255 x 0.191	HSS-E-PM	DIN/ANSI
				.250	*3.149*	*.972*	*.402*				
UNC 5/16-18	H3	3B	**EX23PA5/16**	7.94	90.00	33.17	12.00	3	0.318 x 0.238	HSS-E-PM	DIN/ANSI
				.312	*3.543*	*1.305*	*.472*				
UNC 5/16-18	H5	2B	**EX23PA5/16H5**	7.94	90.00	33.17	12.00	3	0.318 x 0.238	HSS-E-PM	DIN/ANSI
				.312	*3.543*	*1.305*	*.472*				
UNC 3/8-16	H3	3B	**EX23PA3/8**	9.52	100.00	38.07	15.80	3	0.381 x 0.286	HSS-E-PM	DIN/ANSI
				.375	*3.937*	*1.498*	*.622*				
UNC 3/8-16	H5	2B	**EX23PA3/8H5**	9.52	100.00	38.07	15.80	3	0.381 x 0.286	HSS-E-PM	DIN/ANSI
				.375	*3.937*	*1.498*	*.622*				
UNC 7/16-14	H3	3B	**EX23PA7/16**	11.11	100.00	72.60	15.01	3	0.323 x 0.242	HSS-E-PM	DIN/ANSI
				.437	*3.937*	*2.858*	*.591*				
UNC 1/2-13	H3	3B	**EX23PA1/2**	12.70	110.00	81.80	18.01	3	0.367 x 0.275	HSS-E-PM	DIN/ANSI
				.500	*4.330*	*3.220*	*.709*				
UNC 1/2-13	H5	2B	**EX23PA1/2H5**	12.70	110.00	81.80	18.01	3	0.367 x 0.275	HSS-E-PM	DIN/ANSI
				.500	*4.330*	*3.220*	*.709*				
UNC 5/8-11	H3	3B	**EX23PA5/8**	15.88	110.00	65.80	20.00	4	0.480 x 0.360	HSS-E-PM	DIN/ANSI
				.625	*4.330*	*2.590*	*.787*				

Расшифровку обозначений см. на стр. 1
и стр. 7.

287 248 276

CoroTap™ 300

EX23PA

FHA	48
THFT	UNC
THCHT	C
ULDR (xTD)	3.0
COATING	CoolTop



P
≤350HB

TDZ	TCT	TCTR	Код заказа	Размеры, мм, *дюйм* TD	LF	LU	THLGTH	NOF	CZC_MS	SUBSTRATE	BSG
UNC 5/8-11	H5	2B	**EX23PA5/8H5**	15.88	110.00	65.80	20.00	4	0.480 x 0.360	HSS-E-PM	DIN/ANSI
				.625	*4.330*	*2.590*	*.787*				
UNC 3/4-10	H3	3B	**EX23PA3/4**	19.05	125.00	77.50	25.00	4	0.590 x 0.442	HSS-E-PM	DIN/ANSI
				.750	*4.921*	*3.051*	*.984*				
UNC 3/4-10	H5	2B	**EX23PA3/4H5**	19.05	125.00	77.50	25.00	4	0.590 x 0.442	HSS-E-PM	DIN/ANSI
				.750	*4.921*	*3.051*	*.984*				
UNC 7/8-9	H4	3B	**EX23PA7/8**	22.22	140.00	90.90	25.00	4	0.697 x 0.523	HSS-E-PM	DIN/ANSI
				.875	*5.511*	*3.578*	*.984*				
UNC 1"-8	H4	3B	**EX23PA1**	25.40	160.00	95.40	30.00	4	0.800 x 0.600	HSS-E-PM	DIN/ANSI
				1.000	*6.299*	*3.755*	*1.181*				

Расшифровку обозначений см. на стр. 1
и стр. 7.

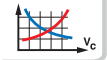
287

248

276

CoroTap™ 300

EX29PA

FHA	48
THFT	UNC
THCHT	C
ULDR (xTD)	3.0
COATING	CoolTop



P
≤350HB

TDZ	TCTR	Код заказа	Размеры, мм, *дюйм* TD	LF	LU	THLGTH	NOF	CZC_MS	SUBSTRATE	BSG
UNC 1/4-20	2BX	**EX29PA1/4**	6.35	80.00	24.69	10.20	3	0.255 x 0.191	HSS-E-PM	DIN/ANSI
			.250	*3.149*	*.972*	*.402*				
UNC 5/16-18	2BX	**EX29PA5/16**	7.94	90.00	33.17	12.00	3	0.318 x 0.238	HSS-E-PM	DIN/ANSI
			.312	*3.543*	*1.305*	*.472*				
UNC 3/8-16	2BX	**EX29PA3/8**	9.52	100.00	38.07	15.80	3	0.381 x 0.286	HSS-E-PM	DIN/ANSI
			.375	*3.937*	*1.498*	*.622*				
UNC 7/16-14	2BX	**EX29PA7/16**	11.11	100.00	72.60	15.01	3	0.323 x 0.242	HSS-E-PM	DIN/ANSI
			.437	*3.937*	*2.858*	*.591*				
UNC 1/2-13	2BX	**EX29PA1/2**	12.70	110.00	81.90	18.01	3	0.367 x 0.275	HSS-E-PM	DIN/ANSI
			.500	*4.330*	*3.224*	*.709*				
UNC 5/8-11	2BX	**EX29PA5/8**	15.88	110.00	65.80	20.00	4	0.480 x 0.360	HSS-E-PM	DIN/ANSI
			.625	*4.330*	*2.590*	*.787*				
UNC 3/4-10	2BX	**EX29PA3/4**	19.05	125.00	77.50	25.00	4	0.590 x 0.442	HSS-E-PM	DIN/ANSI
			.750	*4.921*	*3.051*	*.984*				
UNC 7/8-9	2BX	**EX29PA7/8**	22.22	140.00	90.90	25.00	4	0.697 x 0.523	HSS-E-PM	DIN/ANSI
			.875	*5.511*	*3.578*	*.984*				
UNC 1"-8	2BX	**EX29PA1**	25.40	160.00	95.40	30.00	4	0.800 x 0.600	HSS-E-PM	DIN/ANSI
			1.000	*6.299*	*3.755*	*1.181*				

Расшифровку обозначений см. на стр. 1 и 7.

287 248 276

CoroTap™ 300

E058

FHA	45
THFT	UNC
THCHT	C
ULDR (xTD)	2.5
COATING	CoolTop

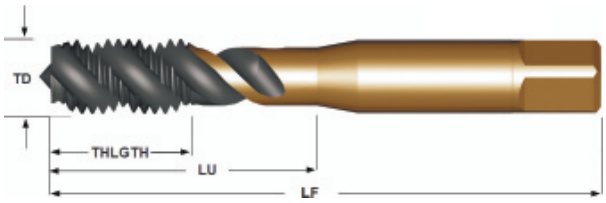

P
≤350HB

TDZ	TCTR	Код заказа	Размеры, мм, *дюйм* TD	LF	LU	THLGTH	NOF	CZC_MS	SUBSTRATE	BSG
UNC # 6-32	2B	E0586-32	3.51	50.00	30.20	6.30	3	3.55 x 2.80	HSS-PM	ISO 529
			.137	*1.968*	*1.189*	*.248*				
UNC # 8-32	2B	E0588-32	4.17	53.00	17.00	6.70	3	4.50 x 3.55	HSS-PM	ISO 529
			.164	*2.086*	*.669*	*.264*				
UNC # 10-24	2B	E05810-24	4.83	58.00	20.00	7.70	3	5.00 x 4.00	HSS-PM	ISO 529
			.190	*2.283*	*.787*	*.303*				
UNC 1/4-20	2B	E0581/4	6.35	66.00	28.00	10.20	3	6.30 x 5.00	HSS-PM	ISO 529
			.250	*2.598*	*1.102*	*.402*				
UNC 5/16-18	2B	E0585/16	7.94	72.00	31.00	11.60	3	8.00 x 6.30	HSS-PM	ISO 529
			.312	*2.834*	*1.220*	*.457*				
UNC 3/8-16	2B	E0583/8	9.52	80.00	34.00	15.10	3	10.00 x 8.00	HSS-PM	ISO 529
			.375	*3.149*	*1.338*	*.594*				
UNC 1/2-13	2B	E0581/2	12.70	89.00	62.00	17.50	3	9.00 x 7.10	HSS-PM	ISO 529
			.500	*3.503*	*2.440*	*.689*				
UNC 5/8-11	2B	E0585/8	15.88	102.00	59.00	18.00	4	12.50 x 10.00	HSS-PM	ISO 529
			.625	*4.015*	*2.322*	*.709*				
UNC 3/4-10	2B	E0583/4	19.05	112.00	68.00	22.50	4	14.00 x 11.20	HSS-PM	ISO 529
			.750	*4.409*	*2.677*	*.886*				

Расшифровку обозначений см. на стр. 1 и 7.

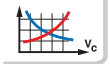
287

248

276

CoroTap™ 300

E882

FHA	48
THFT	UNC
THCHT	C
ULDR (xTD)	2.5
COATING	SmoothTop



M

TDZ	TCTR	Код заказа	Размеры, мм, *дюйм* TD	LF	LU	THLGTH	NOF	CZC_MS	SUBSTRATE	BSG
UNC # 4-40	2B	E8824-40	2.84	56.00	15.47	6.50	3	0.141 x 0.110	HSS-PM	DIN/ANSI
			.112	*2.204*	*.609*	*.256*				
UNC # 6-32	2B	E8826-32	3.51	56.00	15.08	6.50	3	0.141 x 0.110	HSS-PM	DIN/ANSI
			.137	*2.204*	*.593*	*.256*				
UNC # 8-32	2B	E8828-32	4.17	63.00	16.58	7.00	3	0.168 x 0.131	HSS-PM	DIN/ANSI
			.164	*2.480*	*.652*	*.276*				
UNC # 10-24	2B	E88210-24	4.83	70.00	21.00	8.40	3	0.194 x 0.152	HSS-PM	DIN/ANSI
			.190	*2.755*	*.826*	*.331*				
UNC 1/4-20	2B	E8821/4	6.35	80.00	25.59	10.20	3	0.255 x 0.191	HSS-PM	DIN/ANSI
			.250	*3.149*	*1.007*	*.402*				
UNC 5/16-18	2B	E8825/16	7.94	90.00	30.20	12.20	3	0.318 x 0.238	HSS-PM	DIN/ANSI
			.312	*3.543*	*1.189*	*.480*				
UNC 3/8-16	2B	E8823/8	9.52	100.00	32.80	15.80	3	0.381 x 0.286	HSS-PM	DIN/ANSI
			.375	*3.937*	*1.291*	*.622*				
UNC 7/16-14	2B	E8827/16	11.11	100.00	72.60	15.00	3	0.323 x 0.242	HSS-PM	DIN/ANSI
			.437	*3.937*	*2.858*	*.591*				
UNC 1/2-13	2B	E8821/2	12.70	110.00	81.80	18.00	3	0.367 x 0.275	HSS-PM	DIN/ANSI
			.500	*4.330*	*3.220*	*.709*				
UNC 5/8-11	2B	E8825/8	15.88	110.00	65.80	20.00	4	0.480 x 0.360	HSS-PM	DIN/ANSI
			.625	*4.330*	*2.590*	*.787*				
UNC 3/4-10	2B	E8823/4	19.05	125.00	77.50	25.00	4	0.590 x 0.442	HSS-PM	DIN/ANSI
			.750	*4.921*	*3.051*	*.984*				
UNC 7/8-9	2B	E8827/8	22.22	140.00	90.90	25.00	4	0.697 x 0.523	HSS-PM	DIN/ANSI
			.875	*5.511*	*3.578*	*.984*				

Расшифровку обозначений см. на стр. 1 и 7.

287 248 276

CoroTap™ 300

E069

FHA	48
THFT	UNC
THCHT	C
ULDR (xTD)	2.5
COATING	ST



M

TDZ	TCT	TCTR	Код заказа	TD	LF	LU	THLGTH	NOF	CZC_MS	SUBSTRATE	BSG
				Размеры, мм, *дюйм*							
UNC # 4-40	H2	2B	**E0694-40**	2.84	47.62	15.47	16.50	3	0.141 x 0.110	HSS-PM	ANSI
				.112	*1.875*	*.609*	*.650*				
UNC # 5-40	H2	2B	**E0695-40**	3.18	49.21	18.81	20.00	3	0.141 x 0.110	HSS-PM	ANSI
				.125	*1.937*	*.740*	*.787*				
UNC # 6-32	H2	3B	**E0696-32**	3.51	50.80	15.08	7.90	3	0.141 x 0.110	HSS-PM	ANSI
				.137	*2.000*	*.593*	*.311*				
UNC # 8-32	H2	3B	**E0698-32**	4.17	53.98	16.58	7.90	3	0.168 x 0.131	HSS-PM	ANSI
				.164	*2.125*	*.652*	*.311*				
UNC # 10-24	H3	2B	**E06910-24**	4.83	60.32	21.42	8.50	3	0.194 x 0.152	HSS-PM	ANSI
				.190	*2.375*	*.843*	*.335*				
UNC # 12-24	H3	2B	**E06912-24**	5.49	60.32	22.47	8.50	3	0.220 x 0.165	HSS-PM	ANSI
				.215	*2.375*	*.884*	*.335*				
UNC 1/4-20	H3	3B	**E0691/4**	6.35	63.50	27.92	10.00	3	0.255 x 0.191	HSS-PM	ANSI
				.250	*2.500*	*1.099*	*.394*				
UNC 5/16-18	H3	3B	**E0695/16**	7.94	69.06	33.26	11.60	3	0.318 x 0.238	HSS-PM	ANSI
				.312	*2.718*	*1.309*	*.457*				
UNC 3/8-16	H3	3B	**E0693/8**	9.52	74.61	36.61	13.50	3	0.381 x 0.286	HSS-PM	ANSI
				.375	*2.937*	*1.441*	*.531*				
UNC 7/16-14	H3	3B	**E0697/16**	11.11	80.17	52.77	16.00	3	0.323 x 0.242	HSS-PM	ANSI
				.437	*3.156*	*2.077*	*.630*				
UNC 1/2-13	H3	3B	**E0691/2**	12.70	85.72	57.52	17.50	3	0.367 x 0.275	HSS-PM	ANSI
				.500	*3.375*	*2.264*	*.689*				
UNC 9/16-12	H3	3B	**E0699/16**	14.29	91.28	61.58	18.00	3	0.429 x 0.322	HSS-PM	ANSI
				.562	*3.593*	*2.424*	*.709*				
UNC 5/8-11	H3	3B	**E0695/8**	15.88	96.84	52.64	18.00	4	0.480 x 0.360	HSS-PM	ANSI
				.625	*3.812*	*2.072*	*.709*				
UNC 3/4-10	H4	2B	**E0693/4**	19.05	108.00	60.50	22.50	4	0.590 x 0.442	HSS-PM	ANSI
				.750	*4.251*	*2.381*	*.886*				
UNC 7/8-9	H4	3B	**E0697/8**	22.22	119.00	69.90	25.00	4	0.697 x 0.523	HSS-PM	ANSI
				.875	*4.685*	*2.751*	*.984*				
UNC 1"-8	H4	3B	**E0691**	25.40	130.20	65.60	30.00	4	0.800 x 0.600	HSS-PM	ANSI
				1.000	*5.125*	*2.582*	*1.181*				

Расшифровку обозначений см. на стр. 1 и 7.

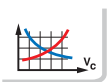
287

248

276

CoroTap™ 300

E056

FHA	48
THFT	UNC
THCHT	C
ULDR (xTD)	2.5
COATING	ST



M

TDZ	TCTR	Код заказа	Размеры, мм, *дюйм* TD	LF	LU	THLGTH	NOF	CZC_MS	SUBSTRATE	BSG
UNC # 4-40	2B	E0564-40	2.84	48.00	14.00	6.20	3	3.15 x 2.50	HSS-PM	ISO 529
			.112	*1.889*	*.551*	*.244*				
UNC # 6-32	2B	E0566-32	3.51	48.00	17.00	6.30	3	3.55 x 2.80	HSS-PM	ISO 529
			.137	*1.889*	*.669*	*.248*				
UNC # 8-32	2B	E0568-32	4.17	53.00	17.00	6.70	3	4.50 x 3.55	HSS-PM	ISO 529
			.164	*2.086*	*.669*	*.264*				
UNC # 10-24	2B	E05610-24	4.83	58.00	21.00	7.70	3	5.00 x 4.00	HSS-PM	ISO 529
			.190	*2.283*	*.826*	*.303*				
UNC 1/4-20	2B	E0561/4	6.35	66.00	27.00	10.20	3	6.30 x 5.00	HSS-PM	ISO 529
			.250	*2.598*	*1.062*	*.402*				
UNC 5/16-18	2B	E0565/16	7.94	72.00	31.00	11.60	3	8.00 x 6.30	HSS-PM	ISO 529
			.312	*2.834*	*1.220*	*.457*				
UNC 3/8-16	2B	E0563/8	9.52	80.00	33.00	15.10	3	10.00 x 8.00	HSS-PM	ISO 529
			.375	*3.149*	*1.299*	*.594*				
UNC 1/2-13	2B	E0561/2	12.70	89.00	62.00	17.50	3	9.00 x 7.10	HSS-PM	ISO 529
			.500	*3.503*	*2.440*	*.689*				
UNC 5/8-11	2B	E0565/8	15.88	102.00	59.00	18.00	4	12.50 x 10.00	HSS-PM	ISO 529
			.625	*4.015*	*2.322*	*.709*				
UNC 3/4-10	2B	E0563/4	19.05	112.00	68.00	22.50	4	14.00 x 11.20	HSS-PM	ISO 529
			.750	*4.409*	*2.677*	*.886*				

Расшифровку обозначений см. на стр. 1 и 7.

287 248 276

CoroTap™ 300

E886

FHA	15
THFT	UNC
THCHT	C
ULDR (xTD)	1.5

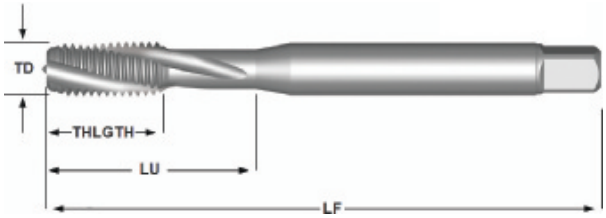

N

TDZ	TCTR	Код заказа	Размеры, мм, *дюйм* TD	LF	LU	THLGTH	NOF	CZC_MS	SUBSTRATE	BSG
UNC # 4-40	2B	E8864-40	2.84	56.00	15.47	9.00	3	0.141 x 0.110	HSS-E-PM	DIN/ANSI
			.112	*2.204*	*.609*	*.354*				
UNC # 6-32	2B	E8866-32	3.51	56.00	15.08	11.00	3	0.141 x 0.110	HSS-E-PM	DIN/ANSI
			.137	*2.204*	*.593*	*.433*				
UNC # 8-32	2B	E8868-32	4.17	63.00	16.58	13.00	3	0.168 x 0.131	HSS-E-PM	DIN/ANSI
			.164	*2.480*	*.652*	*.512*				
UNC # 10-24	2B	E88610-24	4.83	70.00	21.42	14.00	3	0.194 x 0.152	HSS-E-PM	DIN/ANSI
			.190	*2.755*	*.843*	*.551*				
UNC 1/4-20	2B	E8861/4	6.35	80.00	25.59	15.00	3	0.255 x 0.191	HSS-E-PM	DIN/ANSI
			.250	*3.149*	*1.007*	*.591*				
UNC 5/16-18	2B	E8865/16	7.94	90.00	30.20	18.00	3	0.318 x 0.238	HSS-E-PM	DIN/ANSI
			.312	*3.543*	*1.189*	*.709*				
UNC 3/8-16	2B	E8863/8	9.52	100.00	32.80	20.00	3	0.381 x 0.286	HSS-E-PM	DIN/ANSI
			.375	*3.937*	*1.291*	*.787*				
UNC 1/2-13	2B	E8861/2	12.70	110.00	81.80	23.00	3	0.367 x 0.275	HSS-E-PM	DIN/ANSI
			.500	*4.330*	*3.220*	*.906*				
UNC 5/8-11	2B	E8865/8	15.88	110.00	65.80	23.00	3	0.480 x 0.360	HSS-E-PM	DIN/ANSI
			.625	*4.330*	*2.590*	*.906*				
UNC 3/4-10	2B	E8863/4	19.05	125.00	77.50	30.00	4	0.590 x 0.442	HSS-E-PM	DIN/ANSI
			.750	*4.921*	*3.051*	*1.181*				

Расшифровку обозначений см. на стр. 1 и 7.

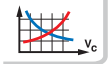
287

248

276

CoroTap™ 300

E885

FHA	15
THFT	UNF
THCHT	C
ULDR (xTD)	1.5
COATING	CoolTop



P
30-48 HRC

TDZ	TCTR	Код заказа	Размеры, мм, *дюйм* TD	LF	LU	THLGTH	NOF	CZC_MS	SUBSTRATE	BSG
UNF # 10-32	2B	E88510-32	4.83	80.00	17.00	17.00	3	0.255 x 0.191	HSS-E-PM	DIN/ANSI
			.190	*3.149*	*.669*	*.669*				
UNF 1/4-28	2B	E8851/4	6.35	90.00	20.20	20.20	3	0.318 x 0.238	HSS-E-PM	DIN/ANSI
			.250	*3.543*	*.795*	*.795*				
UNF 5/16-24	2B	E8855/16	7.94	100.00	20.00	20.00	3	0.381 x 0.286	HSS-E-PM	DIN/ANSI
			.312	*3.937*	*.787*	*.787*				
UNF 3/8-24	2B	E8853/8	9.52	100.00	33.00	20.00	3	0.381 x 0.286	HSS-E-PM	DIN/ANSI
			.375	*3.937*	*1.299*	*.787*				
UNF 7/16-20	2B	E8857/16	11.11	100.00	72.60	20.00	4	0.323 x 0.242	HSS-E-PM	DIN/ANSI
			.437	*3.937*	*2.858*	*.787*				
UNF 1/2-20	2B	E8851/2	12.70	110.00	81.80	23.00	4	0.367 x 0.275	HSS-E-PM	DIN/ANSI
			.500	*4.330*	*3.220*	*.906*				
UNF 5/8-18	2B	E8855/8	15.88	110.00	65.80	23.00	4	0.480 x 0.360	HSS-E-PM	DIN/ANSI
			.625	*4.330*	*2.590*	*.906*				
UNF 3/4-16	2B	E8853/4	19.05	125.00	77.50	30.00	4	0.590 x 0.442	HSS-E-PM	DIN/ANSI
			.750	*4.921*	*3.051*	*1.181*				

Расшифровку обозначений см. на стр. 1 и 7.

287 248 276

CoroTap™ 300

EX33PA

FHA	48
THFT	UNF
THCHT	C
ULDR (xTD)	3.0
COATING	CoolTop

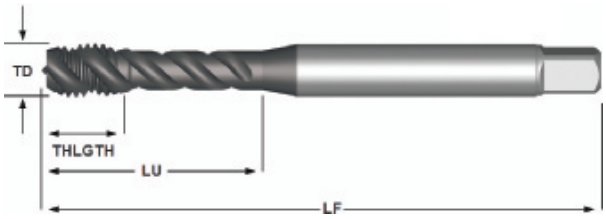

P
≤350HB

TDZ	TCT	TCTR	Код заказа	Размеры, мм, *дюйм* TD	LF	LU	THLGTH	NOF	CZC_MS	SUBSTRATE	BSG
UNF # 8-36	H2	2B	EX33PA8-36	4.17	63.00	21.18	7.00	3	0.168 x 0.131	HSS-E-PM	DIN/ANSI
				.164	*2.480*	*.833*	*.276*				
UNF # 10-32	H3	2B	EX33PA10-32	4.83	70.00	27.54	8.00	3	0.194 x 0.152	HSS-E-PM	DIN/ANSI
				.190	*2.755*	*1.084*	*.315*				
UNF 1/4-28	H3	3B	EX33PA1/4	6.35	80.00	24.69	10.20	3	0.255 x 0.191	HSS-E-PM	DIN/ANSI
				.250	*3.149*	*.972*	*.402*				
UNF 1/4-28	H4	2B	EX33PA1/4H4	6.35	80.00	24.69	10.20	3	0.255 x 0.191	HSS-E-PM	DIN/ANSI
				.250	*3.149*	*.972*	*.402*				
UNF 5/16-24	H3	3B	EX33PA5/16	7.94	90.00	33.17	12.00	3	0.318 x 0.238	HSS-E-PM	DIN/ANSI
				.312	*3.543*	*1.305*	*.472*				
UNF 5/16-24	H4	2B	EX33PA5/16H4	7.94	90.00	33.17	12.00	3	0.318 x 0.238	HSS-E-PM	DIN/ANSI
				.312	*3.543*	*1.305*	*.472*				
UNF 3/8-24	H3	3B	EX33PA3/8	9.52	100.00	38.07	15.80	3	0.381 x 0.286	HSS-E-PM	DIN/ANSI
				.375	*3.937*	*1.498*	*.622*				
UNF 3/8-24	H4	2B	EX33PA3/8H4	9.52	100.00	38.07	15.80	3	0.381 x 0.286	HSS-E-PM	DIN/ANSI
				.375	*3.937*	*1.498*	*.622*				
UNF 7/16-20	H3	3B	EX33PA7/16	11.11	100.00	72.60	15.01	3	0.323 x 0.242	HSS-E-PM	DIN/ANSI
				.437	*3.937*	*2.858*	*.591*				
UNF 1/2-20	H3	3B	EX33PA1/2	12.70	110.00	81.80	18.01	3	0.367 x 0.275	HSS-E-PM	DIN/ANSI
				.500	*4.330*	*3.220*	*.709*				
UNF 1/2-20	H5	2B	EX33PA1/2H5	12.70	110.00	81.80	18.01	3	0.367 x 0.275	HSS-E-PM	DIN/ANSI
				.500	*4.330*	*3.220*	*.709*				
UNF 5/8-18	H3	3B	EX33PA5/8	15.88	110.00	65.80	20.00	4	0.480 x 0.360	HSS-E-PM	DIN/ANSI
				.625	*4.330*	*2.590*	*.787*				
UNF 5/8-18	H5	2B	EX33PA5/8H5	15.88	110.00	65.80	20.00	4	0.480 x 0.360	HSS-E-PM	DIN/ANSI
				.625	*4.330*	*2.590*	*.787*				
UNF 3/4-16	H3	3B	EX33PA3/4	19.05	125.00	77.50	25.00	4	0.590 x 0.442	HSS-E-PM	DIN/ANSI
				.750	*4.921*	*3.051*	*.984*				
UNF 3/4-16	H5	2B	EX33PA3/4H5	19.05	125.00	77.50	25.00	4	0.590 x 0.442	HSS-E-PM	DIN/ANSI
				.750	*4.921*	*3.051*	*.984*				
UNF 7/8-14	H4	3B	EX33PA7/8	22.22	140.00	90.90	25.00	4	0.697 x 0.523	HSS-E-PM	DIN/ANSI
				.875	*5.511*	*3.578*	*.984*				
UNF 1"-12	H4	3B	EX33PA1-12	25.40	160.00	95.40	30.00	4	0.800 x 0.600	HSS-E-PM	DIN/ANSI
				1.000	*6.299*	*3.755*	*1.181*				

Расшифровку обозначений см. на стр. 1 и 7.

287 248 276

CoroTap™ 300

E883

FHA	48
THFT	UNF
THCHT	C
ULDR (xTD)	2.5
COATING	SmoothTop



M

TDZ	TCTR	Код заказа	Размеры, мм, *дюйм* TD	LF	LU	THLGTH	NOF	CZC_MS	SUBSTRATE	BSG
UNF # 10-32	2B	E88310-32	4.83	70.00	21.42	8.40	3	0.194 x 0.152	HSS-PM	DIN/ANSI
			.190	*2.755*	*.843*	*.331*				
UNF 1/4-28	2B	E8831/4	6.35	80.00	25.59	10.20	3	0.255 x 0.191	HSS-PM	DIN/ANSI
			.250	*3.149*	*1.007*	*.402*				
UNF 5/16-24	2B	E8835/16	7.94	90.00	30.20	12.20	3	0.318 x 0.238	HSS-PM	DIN/ANSI
			.312	*3.543*	*1.189*	*.480*				
UNF 3/8-24	2B	E8833/8	9.52	100.00	32.80	15.80	3	0.381 x 0.286	HSS-PM	DIN/ANSI
			.375	*3.937*	*1.291*	*.622*				
UNF 7/16-20	2B	E8837/16	11.11	100.00	72.60	15.00	3	0.323 x 0.242	HSS-PM	DIN/ANSI
			.437	*3.937*	*2.858*	*.591*				
UNF 1/2-20	2B	E8831/2	12.70	110.00	81.80	18.00	3	0.367 x 0.275	HSS-PM	DIN/ANSI
			.500	*4.330*	*3.220*	*.709*				
UNF 5/8-18	2B	E8835/8	15.88	110.00	65.80	20.00	4	0.480 x 0.360	HSS-PM	DIN/ANSI
			.625	*4.330*	*2.590*	*.787*				
UNF 3/4-16	2B	E8833/4	19.05	125.00	77.50	25.00	4	0.590 x 0.442	HSS-PM	DIN/ANSI
			.750	*4.921*	*3.051*	*.984*				
UNF 7/8-14	2B	E8837/8	22.22	140.00	90.90	25.00	4	0.697 x 0.523	HSS-PM	DIN/ANSI
			.875	*5.511*	*3.578*	*.984*				

Расшифровку обозначений см. на стр. 1 и 7.

287 248 276

CoroTap™ 300

E079

FHA	48
THFT	UNF
THCHT	C
ULDR (xTD)	2.5
COATING	ST



M

TDZ	TCT	TCTR	Код заказа	Размеры, мм, *дюйм* TD	LF	LU	THLGTH	NOF	CZC_MS	SUBSTRATE	BSG
UNS 1"-14	H4	3B	**E0791-14**	25.40	130.20	65.60	30.00	4	0.800 x 0.600	HSS-PM	ANSI
				1.000	*5.125*	*2.582*	*1.181*				
UNF # 10-32	H2	3B	**E07910-32**	4.83	60.32	21.42	8.50	3	0.194 x 0.152	HSS-PM	ANSI
				.190	*2.375*	*.843*	*.335*				
UNF 1/4-28	H3	3B	**E0791/4**	6.35	63.50	27.92	10.00	3	0.255 x 0.191	HSS-PM	ANSI
				.250	*2.500*	*1.099*	*.394*				
UNF 5/16-24	H3	3B	**E0795/16**	7.94	69.06	33.26	11.60	3	0.318 x 0.238	HSS-PM	ANSI
				.312	*2.718*	*1.309*	*.457*				
UNF 3/8-24	H3	3B	**E0793/8**	9.52	74.61	36.61	13.50	3	0.381 x 0.286	HSS-PM	ANSI
				.375	*2.937*	*1.441*	*.531*				
UNF 7/16-20	H3	3B	**E0797/16**	11.11	80.17	52.77	16.00	3	0.323 x 0.242	HSS-PM	ANSI
				.437	*3.156*	*2.077*	*.630*				
UNF 1/2-20	H3	3B	**E0791/2**	12.70	85.72	57.52	17.50	3	0.367 x 0.275	HSS-PM	ANSI
				.500	*3.375*	*2.264*	*.689*				
UNF 9/16-18	H3	3B	**E0799/16**	14.29	91.28	61.58	18.00	3	0.429 x 0.322	HSS-PM	ANSI
				.562	*3.593*	*2.424*	*.709*				
UNF 5/8-18	H3	3B	**E0795/8**	15.88	96.84	52.64	18.00	4	0.480 x 0.360	HSS-PM	ANSI
				.625	*3.812*	*2.072*	*.709*				
UNF 3/4-16	H3	3B	**E0793/4**	19.05	108.00	60.50	22.50	4	0.590 x 0.442	HSS-PM	ANSI
				.750	*4.251*	*2.381*	*.886*				
UNF 7/8-14	H4	3B	**E0797/8**	22.22	119.00	69.90	25.00	4	0.697 x 0.523	HSS-PM	ANSI
				.875	*4.685*	*2.751*	*.984*				
UNF 1"-12	H4	3B	**E0791-12**	25.40	130.20	65.60	30.00	4	0.800 x 0.600	HSS-PM	ANSI
				1.000	*5.125*	*2.582*	*1.181*				

Расшифровку обозначений см. на стр. 1 и 7.


287

248

276

CoroTap™ 300

E095

FHA	48
THFT	UNF
THCHT	C
ULDR (xTD)	2.5
COATING	ST

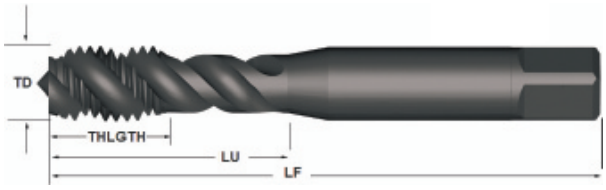

M

TDZ	TCTR	Код заказа	Размеры, мм, *дюйм* TD	LF	LU	THLGTH	NOF	CZC_MS	SUBSTRATE	BSG
UNF # 10-32	2B	E09510-32	4.83	58.00	21.00	7.70	3	5.00 x 4.00	HSS-PM	ISO 529
			.190	*2.283*	*.826*	*.303*				
UNF 1/4-28	2B	E0951/4	6.35	66.00	27.00	10.20	3	6.30 x 5.00	HSS-PM	ISO 529
			.250	*2.598*	*1.062*	*.402*				
UNF 5/16-24	2B	E0955/16	7.94	72.00	31.00	11.60	3	8.00 x 6.30	HSS-PM	ISO 529
			.312	*2.834*	*1.220*	*.457*				
UNF 3/8-24	2B	E0953/8	9.52	80.00	33.00	15.10	3	10.00 x 8.00	HSS-PM	ISO 529
			.375	*3.149*	*1.299*	*.594*				
UNF 1/2-20	2B	E0951/2	12.70	89.00	62.00	17.50	3	9.00 x 7.10	HSS-PM	ISO 529
			.500	*3.503*	*2.440*	*.689*				

Расшифровку обозначений см. на стр. 1 и 7.

287 248 276

CoroTap™ 300

E887

FHA	15
THFT	UNF
THCHT	C
ULDR (xTD)	1.5

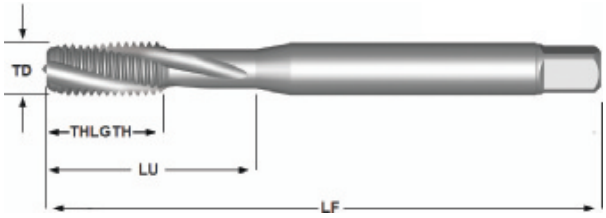

N

TDZ	TCTR	Код заказа	Размеры, мм, *дюйм* TD	LF	LU	THLGTH	NOF	CZC_MS	SUBSTRATE	BSG
UNF # 10-32	2B	**E88710-32**	4.83	70.00	21.42	14.00	3	0.194 x 0.152	HSS-E-PM	DIN/ANSI
			.190	*2.755*	*.843*	*.551*				
UNF 1/4-28	2B	**E8871/4**	6.35	80.00	25.59	15.00	3	0.255 x 0.191	HSS-E-PM	DIN/ANSI
			.250	*3.149*	*1.007*	*.591*				
UNF 5/16-24	2B	**E8875/16**	7.94	90.00	30.20	18.00	3	0.318 x 0.238	HSS-E-PM	DIN/ANSI
			.312	*3.543*	*1.189*	*.709*				
UNF 3/8-24	2B	**E8873/8**	9.52	100.00	32.80	20.00	3	0.381 x 0.286	HSS-E-PM	DIN/ANSI
			.375	*3.937*	*1.291*	*.787*				
UNF 1/2-20	2B	**E8871/2**	12.70	110.00	81.80	23.00	3	0.367 x 0.275	HSS-E-PM	DIN/ANSI
			.500	*4.330*	*3.220*	*.906*				

Расшифровку обозначений см. на стр. 1 и 7.


287

248

276

CoroTap™ 300

E362

FHA	40
THFT	G
THCHT	C
ULDR (xTD)	2.0
COATING	ST



M

TDZ	TCTR	Код заказа	Размеры, мм, *дюйм* TD	LF	LU	THLGTH	NOF	CZC_MS	SUBSTRATE	BSG
G 1/8-28	NORMAL	**E3621/8**	9.73	90.00	67.00	12.00	3	7.00 x 5.50	HSS-E	DIN 5156
			.382	*3.543*	*2.637*	*.472*				
G 1/4-19	NORMAL	**E3621/4**	13.16	100.00	71.00	15.00	4	11.00 x 9.00	HSS-E	DIN 5156
			.517	*3.937*	*2.795*	*.591*				
G 3/8-19	NORMAL	**E3623/8**	16.66	100.00	58.00	15.00	4	12.00 x 9.00	HSS-E	DIN 5156
			.655	*3.937*	*2.283*	*.591*				
G 1/2-14	NORMAL	**E3621/2**	20.96	125.00	80.00	24.00	4	16.00 x 12.00	HSS-E	DIN 5156
			.825	*4.921*	*3.149*	*.945*				
G 3/4-14	NORMAL	**E3623/4**	26.44	140.00	77.00	20.00	4	20.00 x 16.00	HSS-E	DIN 5156
			1.040	*5.511*	*3.031*	*.787*				
G 1"-11	NORMAL	**E3621**	33.25	160.00	93.00	24.00	4	25.00 x 20.00	HSS-E	DIN 5156
			1.309	*6.299*	*3.661*	*.945*				

Расшифровку обозначений см. на стр. 1 и 7.

287 248 276

CoroTap™ 300

E736

FHA	30
THFT	NPT60
THCHT	C
ULDR (xTD)	1.5
COATING	ST

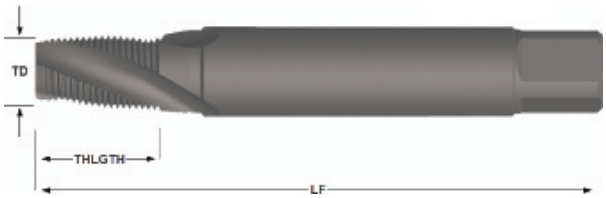

M

TDZ	TCTR	Код заказа	Размеры, мм, *дюйм* TD	LF	LU	THLGTH	NOF	CZC_MS	SUBSTRATE	BSG
NPT 1/16-27	NORMAL	**E7361/16**	7.72	80.00	56.00	14.00	3	0.313 x 0.234	HSS-E	DIN/ANSI
			.303	*3.149*	*2.204*	*.551*				
NPT 1/8-27	NORMAL	**E7361/8**	10.06	90.00	64.00	14.00	4	0.437 x 0.328	HSS-E	DIN/ANSI
			.396	*3.543*	*2.519*	*.551*				
NPT 1/4-18	NORMAL	**E7361/4**	13.37	100.00	59.00	20.00	4	0.562 x 0.421	HSS-E	DIN/ANSI
			.526	*3.937*	*2.322*	*.787*				
NPT 3/8-18	NORMAL	**E7363/8**	16.81	110.00	67.00	20.00	5	0.700 x 0.531	HSS-E	DIN/ANSI
			.661	*4.330*	*2.637*	*.787*				
NPT 1/2-14	NORMAL	**E7361/2**	20.95	125.00	79.00	26.00	5	0.687 x 0.515	HSS-E	DIN/ANSI
			.824	*4.921*	*3.110*	*1.024*				
NPT 3/4-14	NORMAL	**E7363/4**	26.29	140.00	78.00	26.00	5	0.906 x 0.679	HSS-E	DIN/ANSI
			1.035	*5.511*	*3.070*	*1.024*				
NPT 1-11.5	NORMAL	**E7361**	32.91	150.00	58.00	31.00	5	1.125 x 0.843	HSS-E	DIN/ANSI
			1.295	*5.905*	*2.283*	*1.220*				

Расшифровку обозначений см. на стр. 1 и 7.

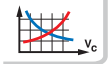
287

248

276

CoroTap™ 300

E738

FHA	30
THFT	NPTF60
THCHT	C
ULDR (xTD)	1.5
COATING	ST

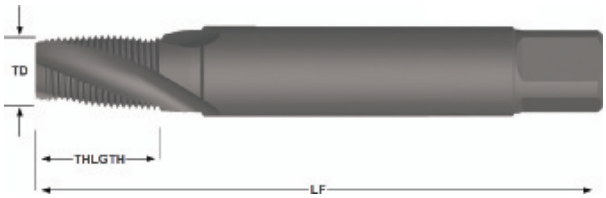

M

TDZ	TCTR	Код заказа	Размеры, мм, *дюйм* TD	LF	LU	THLGTH	NOF	CZC_MS	SUBSTRATE	BSG
NPTF 1/16-27	NORMAL	**E7381/16**	7.64	80.00	56.00	14.00	3	0.313 x 0.234	HSS-E	DIN/ANSI
			.300	*3.149*	*2.204*	*.551*				
NPTF 1/8-27	NORMAL	**E7381/8**	9.98	90.00	64.00	20.00	4	0.700 x 0.531	HSS-E	DIN/ANSI
			.392	*3.543*	*2.519*	*.787*				
NPTF 1/4-18	NORMAL	**E7381/4**	13.31	100.00	59.00	20.00	4	0.562 x 0.421	HSS-E	DIN/ANSI
			.524	*3.937*	*2.322*	*.787*				
NPTF 3/8-18	NORMAL	**E7383/8**	16.75	110.00	67.00	26.00	5	0.906 x 0.679	HSS-E	DIN/ANSI
			.659	*4.330*	*2.637*	*1.024*				
NPTF 1/2-14	NORMAL	**E7381/2**	20.92	125.00	79.00	14.00	5	0.437 x 0.328	HSS-E	DIN/ANSI
			.823	*4.921*	*3.110*	*.551*				
NPTF 3/4-14	NORMAL	**E7383/4**	26.27	140.00	78.00	26.00	5	0.687 x 0.515	HSS-E	DIN/ANSI
			1.034	*5.511*	*3.070*	*1.024*				

Расшифровку обозначений см. на стр. 1 и 7.

287 248 276

CoroTap™ 400

E313

THFT	M
THCHT	C
ULDR (xTD)	3.0
COATING	SmoothTop



N

TDZ	TP	TCTR	Код заказа	Размеры, мм, *дюйм* TD	LF	LU	THLGTH	CZC_MS	SUBSTRATE	BSG
M3	0.50	6HX	**E313M3**	3.00	56.00	18.00	9.00	3.50 x 2.70	HSS-E	DIN 2174
				.118	*2.204*	*.708*	*.354*			
M4	0.70	6HX	**E313M4**	4.00	63.00	21.00	12.00	4.50 x 3.40	HSS-E	DIN 2174
				.157	*2.480*	*.826*	*.472*			
M5	0.80	6HX	**E313M5**	5.00	70.00	25.00	13.00	6.00 x 4.90	HSS-E	DIN 2174
				.196	*2.755*	*.984*	*.512*			
M6	1.00	6HX	**E313M6**	6.00	80.00	30.00	15.00	6.00 x 4.90	HSS-E	DIN 2174
				.236	*3.149*	*1.181*	*.591*			
M8	1.25	6HX	**E313M8**	8.00	90.00	35.00	18.00	8.00 x 6.20	HSS-E	DIN 2174
				.314	*3.543*	*1.377*	*.709*			

Расшифровку обозначений см. на стр. 1 и 7.

287 248 276

CoroTap™ 400

E080

THFT	M
THCHT	C
ULDR (xTD)	2.5
COATING	SmoothTop

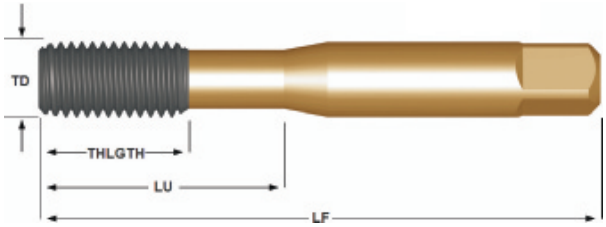

N

TDZ	TP	TCTR	Код заказа	Размеры, мм, *дюйм* TD	LF	LU	THLGTH	CZC_MS	SUBSTRATE	BSG
M2	0.40	6HX	**E080M2**	2.00	41.00	8.00	8.00	2.50 x 2.00	HSS-PM	ISO 529
				.078	*1.614*	*.314*	*.315*			
M2.5	0.45	6HX	**E080M2.5**	2.50	44.50	9.50	9.50	2.80 x 2.24	HSS-PM	ISO 529
				.098	*1.751*	*.374*	*.374*			
M3	0.50	6HX	**E080M3**	3.00	48.00	12.50	12.50	3.15 x 2.50	HSS-PM	ISO 529
				.118	*1.889*	*.492*	*.492*			
M4	0.70	6HX	**E080M4**	4.00	53.00	17.00	17.00	4.00 x 3.15	HSS-PM	ISO 529
				.157	*2.086*	*.669*	*.669*			
M5	0.80	6HX	**E080M5**	5.00	58.00	21.50	11.00	5.00 x 4.00	HSS-PM	ISO 529
				.196	*2.283*	*.846*	*.433*			
M6	1.00	6HX	**E080M6**	6.00	66.00	26.00	13.00	6.30 x 5.00	HSS-PM	ISO 529
				.236	*2.598*	*1.023*	*.512*			
M8	1.25	6HX	**E080M8**	8.00	72.00	29.40	16.00	8.00 x 6.30	HSS-PM	ISO 529
				.314	*2.834*	*1.157*	*.630*			

Расшифровку обозначений см. на стр. 1 и 7.

287 248 276

CoroTap™ 200

EP006H

THFT	M
THCHT	B
ULDR (xTD)	2.5



P K N S

TDZ	TP	TCTR	Код заказа	Размеры, мм, *дюйм* TD	LF	LU	THLGTH	NOF	CZC_MS	SUBSTRATE	BSG
M2	0.40	6H	**EP00M2**	2.00	45.00	9.00	6.00	2	2.80 x 2.10	HSS-E	DIN 371
				.078	*1.771*	*.354*	*.236*				
M2.5	0.45	6H	**EP00M2.5**	2.50	50.00	12.50	8.00	2	2.80 x 2.10	HSS-E	DIN 371
				.098	*1.968*	*.492*	*.315*				
M3	0.50	6H	**EP00M3**	3.00	56.00	18.00	8.90	3	3.50 x 2.70	HSS-PM	DIN 371
				.118	*2.204*	*.708*	*.350*				
M3	0.50	6H	**EP00M3DIN376**	3.00	56.00	37.00	9.50	3	2.20 x 1.80	HSS-PM	DIN 376
				.118	*2.204*	*1.456*	*.374*				
M3.5	0.60	6H	**EP00M3.5**	3.50	56.00	20.00	10.80	3	4.00 x 3.00	HSS-PM	DIN 371
				.137	*2.204*	*.787*	*.425*				
M4	0.70	6H	**EP00M4**	4.00	63.00	21.00	11.70	3	4.50 x 3.40	HSS-PM	DIN 371
				.157	*2.480*	*.826*	*.461*				
M4	0.70	6H	**EP00M4DIN376**	4.00	63.00	43.00	11.90	3	2.80 x 2.10	HSS-PM	DIN 376
				.157	*2.480*	*1.692*	*.469*				
M4.5	0.75	6H	**EP00M4.5**	4.50	70.00	25.00	12.60	3	6.00 x 4.90	HSS-PM	DIN 371
				.177	*2.755*	*.984*	*.496*				
M5	0.80	6H	**EP00M5**	5.00	70.00	25.00	12.60	3	6.00 x 4.90	HSS-PM	DIN 371
				.196	*2.755*	*.984*	*.496*				
M5	0.80	6H	**EP00M5DIN376**	5.00	70.00	49.00	13.20	3	3.50 x 2.70	HSS-PM	DIN 376
				.196	*2.755*	*1.929*	*.520*				
M6	1.00	6H	**EP00M6**	6.00	80.00	30.00	14.50	3	6.00 x 4.90	HSS-PM	DIN 371
				.236	*3.149*	*1.181*	*.571*				
M6	1.00	6H	**EP00M6DIN376**	6.00	80.00	59.00	15.10	3	4.50 x 3.40	HSS-PM	DIN 376
				.236	*3.149*	*2.322*	*.594*				
M7	1.00	6H	**EP00M7**	7.00	80.00	30.00	14.50	3	7.00 x 5.50	HSS-PM	DIN 371
				.275	*3.149*	*1.181*	*.571*				
M8	1.25	6H	**EP00M8**	8.00	90.00	35.00	17.40	3	8.00 x 6.20	HSS-PM	DIN 371
				.314	*3.543*	*1.377*	*.685*				
M8	1.25	6H	**EP00M8DIN376**	8.00	90.00	67.00	18.00	3	6.00 x 4.90	HSS-PM	DIN 376
				.314	*3.543*	*2.637*	*.709*				
M10	1.50	6H	**EP00M10**	10.00	100.00	39.00	19.20	3	10.00 x 8.00	HSS-PM	DIN 371
				.393	*3.937*	*1.535*	*.756*				
M10	1.50	6H	**EP00M10DIN376**	10.00	100.00	77.00	19.80	3	7.00 x 5.50	HSS-PM	DIN 376
				.393	*3.937*	*3.031*	*.780*				
M12	1.75	6H	**EP00M12**	12.00	110.00	83.00	23.00	3	9.00 x 7.00	HSS-PM	DIN 376
				.472	*4.330*	*3.267*	*.906*				
M14	2.00	6H	**EP00M14**	14.00	110.00	81.00	25.00	3	11.00 x 9.00	HSS-PM	DIN 376
				.551	*4.330*	*3.188*	*.984*				
M16	2.00	6H	**EP00M16**	16.00	110.00	68.00	25.00	3	12.00 x 9.00	HSS-PM	DIN 376
				.629	*4.330*	*2.677*	*.984*				
M18	2.50	6H	**EP00M18**	18.00	125.00	81.00	30.00	4	14.00 x 11.00	HSS-E	DIN 376
				.708	*4.921*	*3.188*	*1.181*				

Расшифровку обозначений см. на стр. 1
и стр. 7.

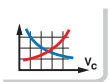
300


248


276

CoroTap™ 200

EP006H

THFT	M
THCHT	B
ULDR (xTD)	2.5



P K N S

TDZ	TP	TCTR	Код заказа	Размеры, мм, *дюйм* TD	LF	LU	THLGTH	NOF	CZC_MS	SUBSTRATE	BSG
M20	2.50	6H	**EP00M20**	20.00	140.00	95.00	30.00	4	16.00 x 12.00	HSS-E	DIN 376
				.787	*5.511*	*3.740*	*1.181*				
M22	2.50	6H	**EP00M22**	22.00	140.00	93.00	34.00	4	18.00 x 14.50	HSS-E	DIN 376
				.866	*5.511*	*3.661*	*1.339*				
M24	3.00	6H	**EP00M24**	24.00	160.00	113.00	38.00	4	18.00 x 14.50	HSS-E	DIN 376
				.944	*6.299*	*4.448*	*1.496*				
M27	3.00	6H	**EP00M27**	27.00	160.00	97.00	38.00	4	20.00 x 16.00	HSS-E	DIN 376
				1.062	*6.299*	*3.818*	*1.496*				
M30	3.50	6H	**EP00M30**	30.00	180.00	115.00	45.00	4	22.00 x 18.00	HSS-E	DIN 376
				1.181	*7.086*	*4.527*	*1.772*				

Расшифровку обозначений см. на стр. 1
и стр. 7.

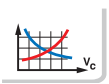
300

248

276

CoroTap™ 200

EP016H

THFT	M
THCHT	B
ULDR (xTD)	2.5
COATING	ST

P M K

TDZ	TP	TCTR	Код заказа	Размеры, мм, *дюйм* TD	LF	LU	THLGTH	NOF	CZC_MS	SUBSTRATE	BSG
M2	0.40	6H	**EP01M2**	2.00	45.00	9.00	6.00	2	2.80 x 2.10	HSS-E	DIN 371
				.078	*1.771*	*.354*	*.236*				
M2.5	0.45	6H	**EP01M2.5**	2.50	50.00	12.50	8.00	2	2.80 x 2.10	HSS-E	DIN 371
				.098	*1.968*	*.492*	*.315*				
M3	0.50	6H	**EP01M3**	3.00	56.00	18.00	8.90	3	3.50 x 2.70	HSS-PM	DIN 371
				.118	*2.204*	*.708*	*.350*				
M3	0.50	6H	**EP01M3DIN376**	3.00	56.00	37.00	9.50	3	2.20 x 1.80	HSS-PM	DIN 376
				.118	*2.204*	*1.456*	*.374*				
M3.5	0.60	6H	**EP01M3.5**	3.50	56.00	20.00	10.80	3	4.00 x 3.00	HSS-PM	DIN 371
				.137	*2.204*	*.787*	*.425*				
M4	0.70	6H	**EP01M4**	4.00	63.00	21.00	11.70	3	4.50 x 3.40	HSS-PM	DIN 371
				.157	*2.480*	*.826*	*.461*				
M4	0.70	6H	**EP01M4DIN376**	4.00	63.00	43.00	11.90	3	2.80 x 2.10	HSS-PM	DIN 376
				.157	*2.480*	*1.692*	*.469*				
M4.5	0.75	6H	**EP01M4.5**	4.50	70.00	25.00	12.60	3	6.00 x 4.90	HSS-PM	DIN 371
				.177	*2.755*	*.984*	*.496*				
M5	0.80	6H	**EP01M5**	5.00	70.00	25.00	12.60	3	6.00 x 4.90	HSS-PM	DIN 371
				.196	*2.755*	*.984*	*.496*				
M5	0.80	6H	**EP01M5DIN376**	5.00	70.00	49.00	13.20	3	3.50 x 2.70	HSS-PM	DIN 376
				.196	*2.755*	*1.929*	*.520*				
M6	1.00	6H	**EP01M6**	6.00	80.00	30.00	14.50	3	6.00 x 4.90	HSS-PM	DIN 371
				.236	*3.149*	*1.181*	*.571*				
M6	1.00	6H	**EP01M6DIN376**	6.00	80.00	59.00	15.10	3	4.50 x 3.40	HSS-PM	DIN 376
				.236	*3.149*	*2.322*	*.594*				
M7	1.00	6H	**EP01M7**	7.00	80.00	30.00	14.50	3	7.00 x 5.50	HSS-PM	DIN 371
				.275	*3.149*	*1.181*	*.571*				
M8	1.25	6H	**EP01M8**	8.00	90.00	35.00	17.40	3	8.00 x 6.20	HSS-PM	DIN 371
				.314	*3.543*	*1.377*	*.685*				
M8	1.25	6H	**EP01M8DIN376**	8.00	90.00	67.00	18.00	3	6.00 x 4.90	HSS-PM	DIN 376
				.314	*3.543*	*2.637*	*.709*				
M10	1.50	6H	**EP01M10**	10.00	100.00	39.00	19.20	3	10.00 x 8.00	HSS-PM	DIN 371
				.393	*3.937*	*1.535*	*.756*				
M10	1.50	6H	**EP01M10DIN376**	10.00	100.00	77.00	19.80	3	7.00 x 5.50	HSS-PM	DIN 376
				.393	*3.937*	*3.031*	*.780*				
M12	1.75	6H	**EP01M12**	12.00	110.00	83.00	23.00	3	9.00 x 7.00	HSS-PM	DIN 376
				.472	*4.330*	*3.267*	*.906*				
M14	2.00	6H	**EP01M14**	14.00	110.00	81.00	25.00	3	11.00 x 9.00	HSS-PM	DIN 376
				.551	*4.330*	*3.188*	*.984*				
M16	2.00	6H	**EP01M16**	16.00	110.00	68.00	25.00	3	12.00 x 9.00	HSS-PM	DIN 376
				.629	*4.330*	*2.677*	*.984*				
M18	2.50	6H	**EP01M18**	18.00	125.00	81.00	30.00	4	14.00 x 11.00	HSS-E	DIN 376
				.708	*4.921*	*3.188*	*1.181*				

Расшифровку обозначений см. на стр. 1
и стр. 7.

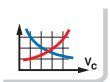
300


248


276

CoroTap™ 200

EP016H

THFT	M
THCHT	B
ULDR (xTD)	2.5
COATING	ST

P M K

TDZ	TP	TCTR	Код заказа	Размеры, мм, *дюйм* TD	LF	LU	THLGTH	NOF	CZC_MS	SUBSTRATE	BSG
M20	2.50	6H	**EP01M20**	20.00	140.00	95.00	30.00	4	16.00 x 12.00	HSS-E	DIN 376
				.787	*5.511*	*3.740*	*1.181*				
M22	2.50	6H	**EP01M22**	22.00	140.00	93.00	34.00	4	18.00 x 14.50	HSS-E	DIN 376
				.866	*5.511*	*3.661*	*1.339*				
M24	3.00	6H	**EP01M24**	24.00	160.00	113.00	38.00	4	18.00 x 14.50	HSS-E	DIN 376
				.944	*6.299*	*4.448*	*1.496*				
M27	3.00	6H	**EP01M27**	27.00	160.00	97.00	38.00	4	20.00 x 16.00	HSS-E	DIN 376
				1.062	*6.299*	*3.818*	*1.496*				
M30	3.50	6H	**EP01M30**	30.00	180.00	115.00	45.00	4	22.00 x 18.00	HSS-E	DIN 376
				1.181	*7.086*	*4.527*	*1.772*				

Расшифровку обозначений см. на стр. 1
и стр. 7.

300 248 276

CoroTap™ 200

EP006G

THFT	M
THCHT	B
ULDR (xTD)	2.5



P K N S

TDZ	TP	TCTR	Код заказа	Размеры, мм, *дюйм* TD	LF	LU	THLGTH	NOF	CZC_MS	SUBSTRATE	BSG
M3	0.50	6G	**EP00M36G**	3.00	56.00	18.00	8.90	3	3.50 x 2.70	HSS-PM	DIN 371
				.118	*2.204*	*.708*	*.350*				
M4	0.70	6G	**EP00M46G**	4.00	63.00	21.00	11.70	3	4.50 x 3.40	HSS-PM	DIN 371
				.157	*2.480*	*.826*	*.461*				
M5	0.80	6G	**EP00M56G**	5.00	70.00	25.00	12.60	3	6.00 x 4.90	HSS-PM	DIN 371
				.196	*2.755*	*.984*	*.496*				
M6	1.00	6G	**EP00M66G**	6.00	80.00	30.00	14.50	3	6.00 x 4.90	HSS-PM	DIN 371
				.236	*3.149*	*1.181*	*.571*				
M8	1.25	6G	**EP00M86G**	8.00	90.00	35.00	17.40	3	8.00 x 6.20	HSS-PM	DIN 371
				.314	*3.543*	*1.377*	*.685*				
M10	1.50	6G	**EP00M106G**	10.00	100.00	39.00	19.20	3	10.00 x 8.00	HSS-PM	DIN 371
				.393	*3.937*	*1.535*	*.756*				
M12	1.75	6G	**EP00M126G**	12.00	110.00	83.00	23.00	3	9.00 x 7.00	HSS-PM	DIN 376
				.472	*4.330*	*3.267*	*.906*				
M16	2.00	6G	**EP00M166G**	16.00	110.00	68.00	25.00	3	12.00 x 9.00	HSS-PM	DIN 376
				.629	*4.330*	*2.677*	*.984*				
M20	2.50	6G	**EP00M206G**	20.00	140.00	95.00	30.00	4	16.00 x 12.00	HSS-E	DIN 376
				.787	*5.511*	*3.740*	*1.181*				

Расшифровку обозначений см. на стр. 1 и 7.

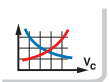
300

248

276

CoroTap™ 200

EP016G

THFT	M
THCHT	B
ULDR (xTD)	2.5
COATING	ST

P M K

TDZ	TP	TCTR	Код заказа	Размеры, мм, *дюйм* TD	LF	LU	THLGTH	NOF	CZC_MS	SUBSTRATE	BSG
M3	0.50	6G	**EP01M36G**	3.00	56.00	18.00	8.90	3	3.50 x 2.70	HSS-PM	DIN 371
				.118	*2.204*	*.708*	*.350*				
M4	0.70	6G	**EP01M46G**	4.00	63.00	21.00	11.70	3	4.50 x 3.40	HSS-PM	DIN 371
				.157	*2.480*	*.826*	*.461*				
M5	0.80	6G	**EP01M56G**	5.00	70.00	25.00	12.60	3	6.00 x 4.90	HSS-PM	DIN 371
				.196	*2.755*	*.984*	*.496*				
M6	1.00	6G	**EP01M66G**	6.00	80.00	30.00	14.50	3	6.00 x 4.90	HSS-PM	DIN 371
				.236	*3.149*	*1.181*	*.571*				
M8	1.25	6G	**EP01M86G**	8.00	90.00	35.00	17.40	3	8.00 x 6.20	HSS-PM	DIN 371
				.314	*3.543*	*1.377*	*.685*				
M10	1.50	6G	**EP01M106G**	10.00	100.00	39.00	19.20	3	10.00 x 8.00	HSS-PM	DIN 371
				.393	*3.937*	*1.535*	*.756*				
M12	1.75	6G	**EP01M126G**	12.00	110.00	83.00	23.00	3	9.00 x 7.00	HSS-PM	DIN 376
				.472	*4.330*	*3.267*	*.906*				
M16	2.00	6G	**EP01M166G**	16.00	110.00	68.00	25.00	3	12.00 x 9.00	HSS-PM	DIN 376
				.629	*4.330*	*2.677*	*.984*				
M20	2.50	6G	**EP01M206G**	20.00	140.00	95.00	30.00	4	16.00 x 12.00	HSS-E	DIN 376
				.787	*5.511*	*3.740*	*1.181*				

Расшифровку обозначений см. на стр. 1 и 7.

300 248 276

CoroTap™ 200

E616

THFT	M
THCHT	B
ULDR (xTD)	3.0
COATING	CoolTop

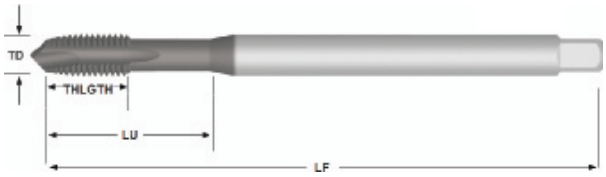

P M K N S

TDZ	TP	TCTR	Код заказа	Размеры, мм, *дюйм* TD	LF	LU	THLGTH	NOF	CZC_MS	SUBSTRATE	BSG
M3	0.50	6H	**E616M3**	3.00	112.00	18.00	9.00	3	3.50 x 2.70	HSS-E	DIN 371
				.118	*4.409*	*.708*	*.354*				
M4	0.70	6H	**E616M4**	4.00	112.00	21.00	12.00	3	4.50 x 3.40	HSS-E	DIN 371
				.157	*4.409*	*.826*	*.472*				
M5	0.80	6H	**E616M5**	5.00	125.00	25.00	13.00	3	6.00 x 4.90	HSS-E	DIN 371
				.196	*4.921*	*.984*	*.512*				
M6	1.00	6H	**E616M6**	6.00	125.00	30.00	15.00	3	6.00 x 4.90	HSS-E	DIN 371
				.236	*4.921*	*1.181*	*.591*				
M8	1.25	6H	**E616M8**	8.00	140.00	40.00	18.00	3	8.00 x 6.20	HSS-E	DIN 371
				.314	*5.511*	*1.574*	*.709*				
M10	1.50	6H	**E616M10**	10.00	160.00	50.00	20.00	3	10.00 x 8.00	HSS-E	DIN 371
				.393	*6.299*	*1.968*	*.787*				
M12	1.75	6H	**E616M12**	12.00	180.00	153.00	23.00	3	9.00 x 7.00	HSS-E	DIN 376
				.472	*7.086*	*6.023*	*.906*				
M14	2.00	6H	**E616M14**	14.00	180.00	151.00	25.00	3	11.00 x 9.00	HSS-E	DIN 376
				.551	*7.086*	*5.944*	*.984*				
M16	2.00	6H	**E616M16**	16.00	200.00	158.00	25.00	3	12.00 x 9.00	HSS-E	DIN 376
				.629	*7.874*	*6.220*	*.984*				
M20	2.50	6H	**E616M20**	20.00	224.00	179.00	30.00	4	16.00 x 12.00	HSS-E	DIN 376
				.787	*8.818*	*7.047*	*1.181*				

Расшифровку обозначений см. на стр. 1 и 7.

300 248 276

CoroTap™ 200

E005

THFT	M
THCHT	B
ULDR (xTD)	2.5



P K N S

TDZ	TP	TCTR	Код заказа	Размеры, мм, *дюйм* TD	LF	LU	THLGTH	NOF	CZC_MS	SUBSTRATE	BSG
M4	0.70	6H	E005M4	4.00	53.98	16.58	7.90	2	0.168 x 0.131	HSS-PM	ANSI
				.157	*2.125*	*.652*	*.311*				
M4	0.70	6H	E005M43FL	4.00	53.98	16.58	7.90	3	0.168 x 0.131	HSS-PM	ANSI
				.157	*2.125*	*.652*	*.311*				
M5	0.80	6H	E005M5	5.00	60.32	21.42	12.70	2	0.194 x 0.152	HSS-PM	ANSI
				.196	*2.375*	*.843*	*.500*				
M5	0.80	6H	E005M53FL	5.00	60.32	21.42	12.70	3	0.194 x 0.152	HSS-PM	ANSI
				.196	*2.375*	*.843*	*.500*				
M6	1.00	6H	E005M6	6.00	63.50	25.59	15.30	2	0.255 x 0.191	HSS-PM	ANSI
				.236	*2.500*	*1.007*	*.602*				
M6	1.00	6H	E005M63FL	6.00	63.50	25.59	15.30	3	0.255 x 0.191	HSS-PM	ANSI
				.236	*2.500*	*1.007*	*.602*				
M8	1.25	6H	E005M8	8.00	69.06	30.20	18.20	2	0.318 x 0.238	HSS-PM	ANSI
				.314	*2.718*	*1.189*	*.717*				
M8	1.25	6H	E005M83FL	8.00	69.06	30.20	18.20	3	0.318 x 0.238	HSS-PM	ANSI
				.314	*2.718*	*1.189*	*.717*				
M10	1.50	6H	E005M10	10.00	74.61	32.80	19.10	2	0.381 x 0.286	HSS-PM	ANSI
				.393	*2.937*	*1.291*	*.752*				
M10	1.50	6H	E005M103FL	10.00	74.61	32.80	19.10	3	0.381 x 0.286	HSS-PM	ANSI
				.393	*2.937*	*1.291*	*.752*				
M12	1.75	6H	E005M12	12.00	85.72	61.74	23.00	2	0.367 x 0.275	HSS-PM	ANSI
				.472	*3.375*	*2.430*	*.906*				
M12	1.75	6H	E005M123FL	12.00	85.72	61.74	23.00	3	0.367 x 0.275	HSS-PM	ANSI
				.472	*3.375*	*2.430*	*.906*				
M14	2.00	6H	E005M14	14.00	91.28	66.10	25.00	3	0.429 x 0.322	HSS-PM	ANSI
				.551	*3.593*	*2.602*	*.984*				
M16	2.00	6H	E005M16	16.00	96.84	57.69	25.00	3	0.480 x 0.360	HSS-PM	ANSI
				.629	*3.812*	*2.271*	*.984*				
M18	2.50	6H	E005M18	18.00	102.39	62.08	29.50	3	0.542 x 0.406	HSS-PM	ANSI
				.708	*4.031*	*2.444*	*1.161*				
M20	2.50	6H	E005M20	20.00	113.51	71.09	29.50	3	0.652 x 0.489	HSS-PM	ANSI
				.787	*4.468*	*2.798*	*1.161*				

Расшифровку обозначений см. на стр. 1 и 7.

300 248 276

CoroTap™ 200

E006

THFT	M
THCHT	B
ULDR (xTD)	2.5
COATING	ST



P M K

TDZ	TP	TCTR	Код заказа	TD	LF	LU	THLGTH	NOF	CZC_MS	SUBSTRATE	BSG
				Размеры, мм, *дюйм*							
M4	0.70	6H	**E006M4**	4.00	53.98	16.58	7.90	2	0.168 x 0.131	HSS-PM	ANSI
				.157	*2.125*	*.652*	*.311*				
M4	0.70	6H	**E006M43FL**	4.00	53.98	16.58	7.90	3	0.168 x 0.131	HSS-PM	ANSI
				.157	*2.125*	*.652*	*.311*				
M5	0.80	6H	**E006M5**	5.00	60.32	21.42	12.70	2	0.194 x 0.152	HSS-PM	ANSI
				.196	*2.375*	*.843*	*.500*				
M5	0.80	6H	**E006M53FL**	5.00	60.32	21.42	12.70	3	0.194 x 0.152	HSS-PM	ANSI
				.196	*2.375*	*.843*	*.500*				
M6	1.00	6H	**E006M6**	6.00	63.50	25.59	15.30	2	0.255 x 0.191	HSS-PM	ANSI
				.236	*2.500*	*1.007*	*.602*				
M6	1.00	6H	**E006M63FL**	6.00	63.50	25.59	15.30	3	0.255 x 0.191	HSS-PM	ANSI
				.236	*2.500*	*1.007*	*.602*				
M8	1.25	6H	**E006M8**	8.00	69.06	30.20	18.20	2	0.318 x 0.238	HSS-PM	ANSI
				.314	*2.718*	*1.189*	*.717*				
M8	1.25	6H	**E006M83FL**	8.00	69.06	30.20	18.20	3	0.318 x 0.238	HSS-PM	ANSI
				.314	*2.718*	*1.189*	*.717*				
M10	1.50	6H	**E006M10**	10.00	74.61	32.80	19.10	2	0.381 x 0.286	HSS-PM	ANSI
				.393	*2.937*	*1.291*	*.752*				
M10	1.50	6H	**E006M103FL**	10.00	74.61	32.80	19.10	3	0.381 x 0.286	HSS-PM	ANSI
				.393	*2.937*	*1.291*	*.752*				
M12	1.75	6H	**E006M12**	12.00	85.72	61.74	23.00	2	0.367 x 0.275	HSS-PM	ANSI
				.472	*3.375*	*2.430*	*.906*				
M12	1.75	6H	**E006M123FL**	12.00	85.72	61.74	23.00	3	0.367 x 0.275	HSS-PM	ANSI
				.472	*3.375*	*2.430*	*.906*				
M14	2.00	6H	**E006M14**	14.00	91.28	66.10	25.00	3	0.429 x 0.322	HSS-PM	ANSI
				.551	*3.593*	*2.602*	*.984*				
M16	2.00	6H	**E006M16**	16.00	96.84	57.69	25.00	3	0.480 x 0.360	HSS-PM	ANSI
				.629	*3.812*	*2.271*	*.984*				
M18	2.50	6H	**E006M18**	18.00	102.39	62.08	29.50	3	0.542 x 0.406	HSS-PM	ANSI
				.708	*4.031*	*2.444*	*1.161*				
M20	2.50	6H	**E006M20**	20.00	113.51	71.09	29.50	3	0.652 x 0.489	HSS-PM	ANSI
				.787	*4.468*	*2.798*	*1.161*				

Расшифровку обозначений см. на стр. 1 и 7.

300 248 276

CoroTap™ 200

E000

THFT	M
THCHT	B
ULDR (xTD)	2.5



P K N S

TDZ	TP	TCTR	Код заказа	Размеры, мм, *дюйм* TD	LF	LU	THLGTH	NOF	CZC_MS	SUBSTRATE	BSG
M1.6	0.35	6H	**E000M1.6**	1.60	41.00	7.00	7.00	2	2.50 x 2.00	HSS-PM	ISO 529
				.062	*1.614*	*.275*	*.276*				
M2	0.40	6H	**E000M2**	2.00	41.00	8.00	8.00	2	2.50 x 2.00	HSS-PM	ISO 529
				.078	*1.614*	*.314*	*.315*				
M2.5	0.45	6H	**E000M2.5**	2.50	44.50	9.50	9.50	2	2.80 x 2.24	HSS-PM	ISO 529
				.098	*1.751*	*.374*	*.374*				
M3	0.50	6H	**E000M3**	3.00	48.00	12.50	17.00	3	3.15 x 2.50	HSS-PM	ISO 529
				.118	*1.889*	*.492*	*.669*				
M3.5	0.60	6H	**E000M3.5**	3.50	50.00	14.00	16.50	3	3.55 x 2.80	HSS-PM	ISO 529
				.137	*1.968*	*.551*	*.650*				
M4	0.70	6H	**E000M4**	4.00	53.00	14.00	17.00	3	4.00 x 3.15	HSS-PM	ISO 529
				.157	*2.086*	*.551*	*.669*				
M5	0.80	6H	**E000M5**	5.00	58.00	22.00	11.20	3	5.00 x 4.00	HSS-PM	ISO 529
				.196	*2.283*	*.866*	*.441*				
M6	1.00	6H	**E000M6**	6.00	66.00	26.00	13.20	3	6.30 x 5.00	HSS-PM	ISO 529
				.236	*2.598*	*1.023*	*.520*				
M7	1.00	6H	**E000M7**	7.00	66.00	26.00	13.00	3	7.10 x 5.60	HSS-PM	ISO 529
				.275	*2.598*	*1.023*	*.512*				
M8	1.25	6H	**E000M8**	8.00	72.00	29.00	16.30	3	8.00 x 6.30	HSS-PM	ISO 529
				.314	*2.834*	*1.141*	*.642*				
M10	1.50	6H	**E000M10**	10.00	80.00	34.00	18.10	3	10.00 x 8.00	HSS-PM	ISO 529
				.393	*3.149*	*1.338*	*.713*				
M12	1.75	6H	**E000M12**	12.00	89.00	62.00	22.50	3	9.00 x 7.10	HSS-PM	ISO 529
				.472	*3.503*	*2.440*	*.886*				
M14	2.00	6H	**E000M14**	14.00	95.00	66.00	24.50	3	11.20 x 9.00	HSS-PM	ISO 529
				.551	*3.740*	*2.598*	*.965*				
M16	2.00	6H	**E000M16**	16.00	102.00	59.00	24.50	3	12.50 x 10.00	HSS-PM	ISO 529
				.629	*4.015*	*2.322*	*.965*				
M18	2.50	6H	**E000M18**	18.00	112.00	68.00	29.50	4	14.00 x 11.20	HSS-PM	ISO 529
				.708	*4.409*	*2.677*	*1.161*				
M20	2.50	6H	**E000M20**	20.00	112.00	68.00	29.50	4	14.00 x 11.20	HSS-PM	ISO 529
				.787	*4.409*	*2.677*	*1.161*				
M22	2.50	6H	**E000M22**	22.00	118.00	72.00	29.50	4	16.00 x 12.50	HSS-PM	ISO 529
				.866	*4.645*	*2.834*	*1.161*				
M24	3.00	6H	**E000M24**	24.00	130.00	82.00	35.50	4	18.00 x 14.00	HSS-PM	ISO 529
				.944	*5.118*	*3.228*	*1.398*				

Расшифровку обозначений см. на стр. 1 и 7.

300 248 276

CoroTap™ 200

E001

THFT	M
THCHT	B
ULDR (xTD)	2.5
COATING	ST



P M K

TDZ	TP	TCTR	Код заказа	TD	LF	LU	THLGTH	NOF	CZC_MS	SUBSTRATE	BSG
				Размеры, мм, *дюйм*							
M1.6	0.35	6H	**E001M1.6**	1.60	41.00	7.00	7.00	2	2.50 x 2.00	HSS-PM	ISO 529
				.062	*1.614*	*.275*	*.276*				
M2	0.40	6H	**E001M2**	2.00	41.00	8.00	8.00	2	2.50 x 2.00	HSS-PM	ISO 529
				.078	*1.614*	*.314*	*.315*				
M2.5	0.45	6H	**E001M2.5**	2.50	44.50	9.50	9.50	2	2.80 x 2.24	HSS-PM	ISO 529
				.098	*1.751*	*.374*	*.374*				
M3	0.50	6H	**E001M3**	3.00	48.00	12.50	17.00	3	3.15 x 2.50	HSS-PM	ISO 529
				.118	*1.889*	*.492*	*.669*				
M3.5	0.60	6H	**E001M3.5**	3.50	50.00	14.00	16.50	3	3.55 x 2.80	HSS-PM	ISO 529
				.137	*1.968*	*.551*	*.650*				
M4	0.70	6H	**E001M4**	4.00	53.00	14.00	17.00	3	4.00 x 3.15	HSS-PM	ISO 529
				.157	*2.086*	*.551*	*.669*				
M5	0.80	6H	**E001M5**	5.00	58.00	22.00	11.20	3	5.00 x 4.00	HSS-PM	ISO 529
				.196	*2.283*	*.866*	*.441*				
M6	1.00	6H	**E001M6**	6.00	66.00	26.00	13.20	3	6.30 x 5.00	HSS-PM	ISO 529
				.236	*2.598*	*1.023*	*.520*				
M7	1.00	6H	**E001M7**	7.00	66.00	26.00	13.00	3	7.10 x 5.60	HSS-PM	ISO 529
				.275	*2.598*	*1.023*	*.512*				
M8	1.25	6H	**E001M8**	8.00	72.00	29.00	16.30	3	8.00 x 6.30	HSS-PM	ISO 529
				.314	*2.834*	*1.141*	*.642*				
M10	1.50	6H	**E001M10**	10.00	80.00	34.00	18.10	3	10.00 x 8.00	HSS-PM	ISO 529
				.393	*3.149*	*1.338*	*.713*				
M12	1.75	6H	**E001M12**	12.00	89.00	62.00	22.50	3	9.00 x 7.10	HSS-PM	ISO 529
				.472	*3.503*	*2.440*	*.886*				
M14	2.00	6H	**E001M14**	14.00	95.00	66.00	24.50	3	11.20 x 9.00	HSS-PM	ISO 529
				.551	*3.740*	*2.598*	*.965*				
M16	2.00	6H	**E001M16**	16.00	102.00	59.00	24.50	3	12.50 x 10.00	HSS-PM	ISO 529
				.629	*4.015*	*2.322*	*.965*				
M18	2.50	6H	**E001M18**	18.00	112.00	68.00	29.50	4	14.00 x 11.20	HSS-PM	ISO 529
				.708	*4.409*	*2.677*	*1.161*				
M20	2.50	6H	**E001M20**	20.00	112.00	68.00	29.50	4	14.00 x 11.20	HSS-PM	ISO 529
				.787	*4.409*	*2.677*	*1.161*				
M22	2.50	6H	**E001M22**	22.00	118.00	72.00	29.50	4	16.00 x 12.50	HSS-PM	ISO 529
				.866	*4.645*	*2.834*	*1.161*				
M24	3.00	6H	**E001M24**	24.00	130.00	82.00	35.50	4	18.00 x 14.00	HSS-PM	ISO 529
				.944	*5.118*	*3.228*	*1.398*				

Расшифровку обозначений см. на стр. 1 и 7.

300 248 276

CoroTap™ 200

EP10

THFT	MF
THCHT	B
ULDR (xTD)	2.5



P K N S

TDZ	TP	TCTR	Код заказа	Размеры, мм, *дюйм* TD	LF	LU	THLGTH	NOF	CZC_MS	SUBSTRATE	BSG
MF 4x0.5	0.50	6H	**EP10M4X.5**	4.00	63.00	43.00	11.90	3	2.80 x 2.10	HSS-PM	DIN 374
				.157	*2.480*	*1.692*	*.469*				
MF 5x0.5	0.50	6H	**EP10M5X.5**	5.00	70.00	49.00	13.20	3	3.50 x 2.70	HSS-PM	DIN 374
				.196	*2.755*	*1.929*	*.520*				
MF 6x0.75	0.75	6H	**EP10M6X.75**	6.00	80.00	59.00	15.10	3	4.50 x 3.40	HSS-PM	DIN 374
				.236	*3.149*	*2.322*	*.594*				
MF 8x0.75	0.75	6H	**EP10M8X.75**	8.00	80.00	57.00	14.90	3	6.00 x 4.90	HSS-PM	DIN 374
				.314	*3.149*	*2.244*	*.587*				
MF 8x1.0	1.00	6H	**EP10M8X1.0**	8.00	90.00	67.00	18.00	3	6.00 x 4.90	HSS-PM	DIN 374
				.314	*3.543*	*2.637*	*.709*				
MF 10x0.75	0.75	6H	**EP10M10X.75**	10.00	90.00	67.00	17.60	3	7.00 x 5.50	HSS-PM	DIN 374
				.393	*3.543*	*2.637*	*.693*				
MF 10x1.0	1.00	6H	**EP10M10X1.0**	10.00	90.00	67.00	17.60	3	7.00 x 5.50	HSS-PM	DIN 374
				.393	*3.543*	*2.637*	*.693*				
MF 10x1.25	1.25	6H	**EP10M10X1.25**	10.00	100.00	77.00	19.80	3	7.00 x 5.50	HSS-PM	DIN 374
				.393	*3.937*	*3.031*	*.780*				
MF 12x1.0	1.00	6H	**EP10M12X1.0**	12.00	100.00	73.00	21.00	3	9.00 x 7.00	HSS-PM	DIN 374
				.472	*3.937*	*2.874*	*.827*				
MF 12x1.25	1.25	6H	**EP10M12X1.25**	12.00	100.00	73.00	21.00	3	9.00 x 7.00	HSS-PM	DIN 374
				.472	*3.937*	*2.874*	*.827*				
MF 12x1.5	1.50	6H	**EP10M12X1.5**	12.00	100.00	73.00	21.00	3	9.00 x 7.00	HSS-PM	DIN 374
				.472	*3.937*	*2.874*	*.827*				
MF 14x1.0	1.00	6H	**EP10M14X1.0**	14.00	100.00	71.00	21.00	3	11.00 x 9.00	HSS-PM	DIN 374
				.551	*3.937*	*2.795*	*.827*				
MF 14x1.25	1.25	6H	**EP10M14X1.25**	14.00	100.00	71.00	21.00	3	11.00 x 9.00	HSS-PM	DIN 374
				.551	*3.937*	*2.795*	*.827*				
MF 14x1.5	1.50	6H	**EP10M14X1.5**	14.00	100.00	71.00	21.00	3	11.00 x 9.00	HSS-PM	DIN 374
				.551	*3.937*	*2.795*	*.827*				
MF 16x1.0	1.00	6H	**EP10M16X1.0**	16.00	100.00	58.00	21.00	3	12.00 x 9.00	HSS-PM	DIN 374
				.629	*3.937*	*2.283*	*.827*				
MF 16x1.5	1.50	6H	**EP10M16X1.5**	16.00	100.00	58.00	21.00	3	12.00 x 9.00	HSS-PM	DIN 374
				.629	*3.937*	*2.283*	*.827*				
MF 18x1.0	1.00	6H	**EP10M18X1.0**	18.00	110.00	66.00	24.00	4	14.00 x 11.00	HSS-PM	DIN 374
				.708	*4.330*	*2.598*	*.945*				
MF 18x1.5	1.50	6H	**EP10M18X1.5**	18.00	110.00	66.00	24.00	4	14.00 x 11.00	HSS-E	DIN 374
				.708	*4.330*	*2.598*	*.945*				
MF 20x1.0	1.00	6H	**EP10M20X1.0**	20.00	125.00	80.00	24.00	4	16.00 x 12.00	HSS-E	DIN 374
				.787	*4.921*	*3.149*	*.945*				
MF 20x1.5	1.50	6H	**EP10M20X1.5**	20.00	125.00	80.00	24.00	4	16.00 x 12.00	HSS-E	DIN 374
				.787	*4.921*	*3.149*	*.945*				
MF 22x1.5	1.50	6H	**EP10M22X1.5**	22.00	125.00	78.00	25.00	4	18.00 x 14.50	HSS-E	DIN 374
				.866	*4.921*	*3.070*	*.984*				
MF 24x1.5	1.50	6H	**EP10M24X1.5**	24.00	140.00	93.00	28.00	4	18.00 x 14.50	HSS-E	DIN 374
				.944	*5.511*	*3.661*	*1.102*				

Расшифровку обозначений см. на стр. 1
и стр. 7.

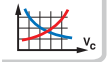

300


248


276

CoroTap™ 200

EP10

THFT	MF
THCHT	B
ULDR (xTD)	2.5



P K N S

TDZ	TP	TCTR	Код заказа	Размеры, мм, *дюйм* TD	LF	LU	THLGTH	NOF	CZC_MS	SUBSTRATE	BSG
MF 24x2.0	2.00	6H	**EP10M24X2.0**	24.00	140.00	93.00	28.00	4	18.00 x 14.50	HSS-E	DIN 374
				.944	*5.511*	*3.661*	*1.102*				
MF 25x1.5	1.50	6H	**EP10M25X1.5**	25.00	140.00	93.00	28.00	4	18.00 x 14.50	HSS-E	DIN 374
				.984	*5.511*	*3.661*	*1.102*				
MF 26x1.5	1.50	6H	**EP10M26X1.5**	26.00	140.00	93.00	28.00	4	18.00 x 14.50	HSS-E	DIN 374
				1.023	*5.511*	*3.661*	*1.102*				
MF 27x1.5	1.50	6H	**EP10M27X1.5**	27.00	140.00	77.00	28.00	4	20.00 x 16.00	HSS-E	DIN 374
				1.062	*5.511*	*3.031*	*1.102*				
MF 27x2.0	2.00	6H	**EP10M27X2.0**	27.00	140.00	77.00	28.00	4	20.00 x 16.00	HSS-E	DIN 374
				1.062	*5.511*	*3.031*	*1.102*				
MF 28x1.5	1.50	6H	**EP10M28X1.5**	28.00	140.00	77.00	28.00	4	20.00 x 16.00	HSS-E	DIN 374
				1.102	*5.511*	*3.031*	*1.102*				
MF 30x1.5	1.50	6H	**EP10M30X1.5**	30.00	150.00	85.00	28.00	4	22.00 x 18.00	HSS-E	DIN 374
				1.181	*5.905*	*3.346*	*1.102*				
MF 30x2.0	2.00	6H	**EP10M30X2.0**	30.00	150.00	85.00	28.00	4	22.00 x 18.00	HSS-E	DIN 374
				1.181	*5.905*	*3.346*	*1.102*				

Расшифровку обозначений см. на стр. 1
и стр. 7.

300 248 276

CoroTap™ 200

EP11

THFT	MF
THCHT	B
ULDR (xTD)	2.5
COATING	ST



P M K

TDZ	TP	TCTR	Код заказа	Размеры, мм, *дюйм* TD	LF	LU	THLGTH	NOF	CZC_MS	SUBSTRATE	BSG
MF 4x0.5	0.50	6H	**EP11M4X.5**	4.00	63.00	43.00	11.90	3	2.80 x 2.10	HSS-PM	DIN 374
				.157	*2.480*	*1.692*	*.469*				
MF 5x0.5	0.50	6H	**EP11M5X.5**	5.00	70.00	49.00	13.20	3	3.50 x 2.70	HSS-PM	DIN 374
				.196	*2.755*	*1.929*	*.520*				
MF 6x0.75	0.75	6H	**EP11M6X.75**	6.00	80.00	59.00	15.10	3	4.50 x 3.40	HSS-PM	DIN 374
				.236	*3.149*	*2.322*	*.594*				
MF 8x0.75	0.75	6H	**EP11M8X.75**	8.00	80.00	57.00	14.90	3	6.00 x 4.90	HSS-PM	DIN 374
				.314	*3.149*	*2.244*	*.587*				
MF 8x1.0	1.00	6H	**EP11M8X1.0**	8.00	90.00	67.00	18.00	3	6.00 x 4.90	HSS-PM	DIN 374
				.314	*3.543*	*2.637*	*.709*				
MF 10x0.75	0.75	6H	**EP11M10X.75**	10.00	90.00	67.00	17.60	3	7.00 x 5.50	HSS-PM	DIN 374
				.393	*3.543*	*2.637*	*.693*				
MF 10x1.0	1.00	6H	**EP11M10X1.0**	10.00	90.00	67.00	17.60	3	7.00 x 5.50	HSS-PM	DIN 374
				.393	*3.543*	*2.637*	*.693*				
MF 10x1.25	1.25	6H	**EP11M10X1.25**	10.00	100.00	77.00	19.80	3	7.00 x 5.50	HSS-PM	DIN 374
				.393	*3.937*	*3.031*	*.780*				
MF 12x1.0	1.00	6H	**EP11M12X1.0**	12.00	100.00	73.00	21.00	3	9.00 x 7.00	HSS-PM	DIN 374
				.472	*3.937*	*2.874*	*.827*				
MF 12x1.25	1.25	6H	**EP11M12X1.25**	12.00	100.00	73.00	21.00	3	9.00 x 7.00	HSS-PM	DIN 374
				.472	*3.937*	*2.874*	*.827*				
MF 12x1.5	1.50	6H	**EP11M12X1.5**	12.00	100.00	73.00	21.00	3	9.00 x 7.00	HSS-PM	DIN 374
				.472	*3.937*	*2.874*	*.827*				
MF 14x1.0	1.00	6H	**EP11M14X1.0**	14.00	100.00	71.00	21.00	3	11.00 x 9.00	HSS-PM	DIN 374
				.551	*3.937*	*2.795*	*.827*				
MF 14x1.25	1.25	6H	**EP11M14X1.25**	14.00	100.00	71.00	21.00	3	11.00 x 9.00	HSS-PM	DIN 374
				.551	*3.937*	*2.795*	*.827*				
MF 14x1.5	1.50	6H	**EP11M14X1.5**	14.00	100.00	71.00	21.00	3	11.00 x 9.00	HSS-PM	DIN 374
				.551	*3.937*	*2.795*	*.827*				
MF 16x1.0	1.00	6H	**EP11M16X1.0**	16.00	100.00	58.00	21.00	3	12.00 x 9.00	HSS-PM	DIN 374
				.629	*3.937*	*2.283*	*.827*				
MF 16x1.5	1.50	6H	**EP11M16X1.5**	16.00	100.00	58.00	21.00	3	12.00 x 9.00	HSS-PM	DIN 374
				.629	*3.937*	*2.283*	*.827*				
MF 18x1.0	1.00	6H	**EP11M18X1.0**	18.00	110.00	66.00	24.00	4	14.00 x 11.00	HSS-PM	DIN 374
				.708	*4.330*	*2.598*	*.945*				
MF 18x1.5	1.50	6H	**EP11M18X1.5**	18.00	110.00	66.00	24.00	4	14.00 x 11.00	HSS-E	DIN 374
				.708	*4.330*	*2.598*	*.945*				
MF 20x1.0	1.00	6H	**EP11M20X1.0**	20.00	125.00	80.00	24.00	4	16.00 x 12.00	HSS-E	DIN 374
				.787	*4.921*	*3.149*	*.945*				
MF 20x1.5	1.50	6H	**EP11M20X1.5**	20.00	125.00	80.00	24.00	4	16.00 x 12.00	HSS-E	DIN 374
				.787	*4.921*	*3.149*	*.945*				
MF 22x1.5	1.50	6H	**EP11M22X1.5**	22.00	125.00	78.00	25.00	4	18.00 x 14.50	HSS-E	DIN 374
				.866	*4.921*	*3.070*	*.984*				

Расшифровку обозначений см. на стр. 1
и стр. 7.

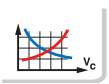
300


248


276

CoroTap™ 200

EP11

THFT	MF
THCHT	B
ULDR (xTD)	2.5
COATING	ST



P M K

TDZ	TP	TCTR	Код заказа	Размеры, мм, *дюйм* TD	LF	LU	THLGTH	NOF	CZC_MS	SUBSTRATE	BSG
MF 24x1.5	1.50	6H	**EP11M24X1.5**	24.00	140.00	93.00	28.00	4	18.00 x 14.50	HSS-E	DIN 374
				.944	*5.511*	*3.661*	*1.102*				
MF 24x2.0	2.00	6H	**EP11M24X2.0**	24.00	140.00	93.00	28.00	4	18.00 x 14.50	HSS-E	DIN 374
				.944	*5.511*	*3.661*	*1.102*				
MF 25x1.5	1.50	6H	**EP11M25X1.5**	25.00	140.00	93.00	28.00	4	18.00 x 14.50	HSS-E	DIN 374
				.984	*5.511*	*3.661*	*1.102*				
MF 26x1.5	1.50	6H	**EP11M26X1.5**	26.00	140.00	93.00	28.00	4	18.00 x 14.50	HSS-E	DIN 374
				1.023	*5.511*	*3.661*	*1.102*				
MF 27x1.5	1.50	6H	**EP11M27X1.5**	27.00	140.00	77.00	28.00	4	20.00 x 16.00	HSS-E	DIN 374
				1.062	*5.511*	*3.031*	*1.102*				
MF 27x2.0	2.00	6H	**EP11M27X2.0**	27.00	140.00	77.00	28.00	4	20.00 x 16.00	HSS-E	DIN 374
				1.062	*5.511*	*3.031*	*1.102*				
MF 28x1.5	1.50	6H	**EP11M28X1.5**	28.00	140.00	77.00	28.00	4	20.00 x 16.00	HSS-E	DIN 374
				1.102	*5.511*	*3.031*	*1.102*				
MF 30x1.5	1.50	6H	**EP11M30X1.5**	30.00	150.00	85.00	28.00	4	22.00 x 18.00	HSS-E	DIN 374
				1.181	*5.905*	*3.346*	*1.102*				
MF 30x2.0	2.00	6H	**EP11M30X2.0**	30.00	150.00	85.00	28.00	4	22.00 x 18.00	HSS-E	DIN 374
				1.181	*5.905*	*3.346*	*1.102*				

Расшифровку обозначений см. на стр. 1
и стр. 7.

300 248 276

CoroTap™ 200

E015

THFT	MF
THCHT	B
ULDR (xTD)	2



P K N S

TDZ	TP	TCTR	Код заказа	Размеры, мм, *дюйм* TD	LF	LU	THLGTH	NOF	CZC_MS	SUBSTRATE	BSG
MF 8x1.0	1.00	6H	**E015M8X1.0**	8.00	69.06	30.20	18.20	3	0.318 x 0.238	HSS-PM	ANSI
				.314	*2.718*	*1.189*	*.717*				
MF 10x1.0	1.00	6H	**E015M10X1.0**	10.00	74.61	32.80	19.10	3	0.381 x 0.286	HSS-PM	ANSI
				.393	*2.937*	*1.291*	*.752*				
MF 14x1.5	1.50	6H	**E015M14X1.5**	14.00	91.28	66.10	25.00	3	0.429 x 0.322	HSS-PM	ANSI
				.551	*3.593*	*2.602*	*.984*				
MF 18x1.5	1.50	6H	**E015M18X1.5**	18.00	102.39	62.08	29.50	3	0.542 x 0.406	HSS-PM	ANSI
				.708	*4.031*	*2.444*	*1.161*				

Расшифровку обозначений см. на стр. 1 и 7.

300 248 276

CoroTap™ 200

E016

THFT	MF
THCHT	B
ULDR (xTD)	2.5
COATING	ST



P M K

TDZ	TP	TCTR	Код заказа	TD	LF	LU	THLGTH	NOF	CZC_MS	SUBSTRATE	BSG
				Размеры, мм, *дюйм*							
MF 8x1.0	1.00	6H	**E016M8X1.0**	8.00	69.06	30.20	18.20	3	0.318 x 0.238	HSS-PM	ANSI
				.314	*2.718*	*1.189*	*.717*				
MF 10x1.0	1.00	6H	**E016M10X1.0**	10.00	74.61	32.80	19.10	3	0.381 x 0.286	HSS-PM	ANSI
				.393	*2.937*	*1.291*	*.752*				
MF 14x1.5	1.50	6H	**E016M14X1.5**	14.00	91.28	66.10	25.00	3	0.429 x 0.322	HSS-PM	ANSI
				.551	*3.593*	*2.602*	*.984*				
MF 18x1.5	1.50	6H	**E016M18X1.5**	18.00	102.39	62.08	29.50	3	0.542 x 0.406	HSS-PM	ANSI
				.708	*4.031*	*2.444*	*1.161*				

Расшифровку обозначений см. на стр. 1 и 7.

300 248 276

CoroTap™ 200

E010

THFT	MF
THCHT	B
ULDR (xTD)	2



P K N S

TDZ	TP	TCTR	Код заказа	Размеры, мм, *дюйм* TD	LF	LU	THLGTH	NOF	CZC_MS	SUBSTRATE	BSG
MF 4x0.5	0.50	6H	**E010M4X.5**	4.00	53.00	14.00	17.00	3	4.00 x 3.15	HSS-PM	ISO 529
				.157	*2.086*	*.551*	*.669*				
MF 5x0.5	0.50	6H	**E010M5X.5**	5.00	58.00	22.00	11.20	3	5.00 x 4.00	HSS-PM	ISO 529
				.196	*2.283*	*.866*	*.441*				
MF 6x0.5	0.50	6H	**E010M6X.5**	6.00	66.00	26.00	13.20	3	6.30 x 5.00	HSS-PM	ISO 529
				.236	*2.598*	*1.023*	*.520*				
MF 6x0.75	0.75	6H	**E010M6X.75**	6.00	66.00	26.00	13.20	3	6.30 x 5.00	HSS-PM	ISO 529
				.236	*2.598*	*1.023*	*.520*				
MF 8x0.75	0.75	6H	**E010M8X.75**	8.00	72.00	29.00	16.30	3	8.00 x 6.30	HSS-PM	ISO 529
				.314	*2.834*	*1.141*	*.642*				
MF 8x1.0	1.00	6H	**E010M8X1.0**	8.00	72.00	29.00	16.30	3	8.00 x 6.30	HSS-PM	ISO 529
				.314	*2.834*	*1.141*	*.642*				
MF 10x1.0	1.00	6H	**E010M10X1.0**	10.00	80.00	34.00	18.10	3	10.00 x 8.00	HSS-PM	ISO 529
				.393	*3.149*	*1.338*	*.713*				
MF 10x1.25	1.25	6H	**E010M10X1.25**	10.00	80.00	34.00	18.10	3	10.00 x 8.00	HSS-PM	ISO 529
				.393	*3.149*	*1.338*	*.713*				
MF 12x1.0	1.00	6H	**E010M12X1.0**	12.00	89.00	62.00	22.50	3	9.00 x 7.10	HSS-PM	ISO 529
				.472	*3.503*	*2.440*	*.886*				
MF 12x1.25	1.25	6H	**E010M12X1.25**	12.00	89.00	62.00	22.50	3	9.00 x 7.10	HSS-PM	ISO 529
				.472	*3.503*	*2.440*	*.886*				
MF 12x1.5	1.50	6H	**E010M12X1.5**	12.00	89.00	62.00	22.50	3	9.00 x 7.10	HSS-PM	ISO 529
				.472	*3.503*	*2.440*	*.886*				
MF 14x1.0	1.00	6H	**E010M14X1.0**	14.00	95.00	66.00	24.50	3	11.20 x 9.00	HSS-PM	ISO 529
				.551	*3.740*	*2.598*	*.965*				
MF 14x1.25	1.25	6H	**E010M14X1.25**	14.00	95.00	66.00	24.50	3	11.20 x 9.00	HSS-PM	ISO 529
				.551	*3.740*	*2.598*	*.965*				
MF 14x1.5	1.50	6H	**E010M14X1.5**	14.00	95.00	66.00	24.50	3	11.20 x 9.00	HSS-PM	ISO 529
				.551	*3.740*	*2.598*	*.965*				
MF 16x1.0	1.00	6H	**E010M16X1.0**	16.00	102.00	59.00	24.50	3	12.50 x 10.00	HSS-PM	ISO 529
				.629	*4.015*	*2.322*	*.965*				
MF 16x1.5	1.50	6H	**E010M16X1.5**	16.00	102.00	59.00	24.50	3	12.50 x 10.00	HSS-PM	ISO 529
				.629	*4.015*	*2.322*	*.965*				
MF 18x1.0	1.00	6H	**E010M18X1.0**	18.00	112.00	68.00	29.50	4	14.00 x 11.20	HSS-PM	ISO 529
				.708	*4.409*	*2.677*	*1.161*				
MF 18x1.5	1.50	6H	**E010M18X1.5**	18.00	112.00	68.00	29.50	4	14.00 x 11.20	HSS-PM	ISO 529
				.708	*4.409*	*2.677*	*1.161*				
MF 20x1.0	1.00	6H	**E010M20X1.0**	20.00	112.00	68.00	29.50	4	14.00 x 11.20	HSS-PM	ISO 529
				.787	*4.409*	*2.677*	*1.161*				

Расшифровку обозначений см. на стр. 1
и стр. 7.

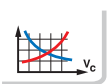
300

248

276

CoroTap™ 200

E010

THFT	MF
THCHT	B
ULDR (xTD)	2



P K N S

TDZ	TP	TCTR	Код заказа	Размеры, мм, *дюйм* TD	LF	LU	THLGTH	NOF	CZC_MS	SUBSTRATE	BSG
MF 20x1.5	1.50	6H	**E010M20X1.5**	20.00	112.00	68.00	29.50	4	14.00 x 11.20	HSS-PM	ISO 529
				.787	*4.409*	*2.677*	*1.161*				
MF 20x2.0	2.00	6H	**E010M20X2.0**	20.00	112.00	68.00	29.50	4	14.00 x 11.20	HSS-PM	ISO 529
				.787	*4.409*	*2.677*	*1.161*				
MF 22x1.5	1.50	6H	**E010M22X1.5**	22.00	118.00	72.00	29.50	4	16.00 x 12.50	HSS-PM	ISO 529
				.866	*4.645*	*2.834*	*1.161*				
MF 24x1.5	1.50	6H	**E010M24X1.5**	24.00	130.00	82.00	35.50	4	18.00 x 14.00	HSS-PM	ISO 529
				.944	*5.118*	*3.228*	*1.398*				
MF 24x2.0	2.00	6H	**E010M24X2.0**	24.00	130.00	82.00	35.50	4	18.00 x 14.00	HSS-PM	ISO 529
				.944	*5.118*	*3.228*	*1.398*				

Расшифровку обозначений см. на стр. 1
и стр. 7.

CoroTap™ 200

E011

THFT	MF
THCHT	B
ULDR (xTD)	2.5
COATING	ST



P M K

TDZ	TP	TCTR	Код заказа	Размеры, мм, *дюйм* TD	LF	LU	THLGTH	NOF	CZC_MS	SUBSTRATE	BSG
MF 4x0.5	0.50	6H	**E011M4X.5**	4.00	53.00	14.00	17.00	3	4.00 x 3.15	HSS-PM	ISO 529
				.157	*2.086*	*.551*	*.669*				
MF 5x0.5	0.50	6H	**E011M5X.5**	5.00	58.00	22.00	11.20	3	5.00 x 4.00	HSS-PM	ISO 529
				.196	*2.283*	*.866*	*.441*				
MF 6x0.5	0.50	6H	**E011M6X.5**	6.00	66.00	26.00	13.20	3	6.30 x 5.00	HSS-PM	ISO 529
				.236	*2.598*	*1.023*	*.520*				
MF 6x0.75	0.75	6H	**E011M6X.75**	6.00	66.00	26.00	13.20	3	6.30 x 5.00	HSS-PM	ISO 529
				.236	*2.598*	*1.023*	*.520*				
MF 8x0.75	0.75	6H	**E011M8X.75**	8.00	72.00	29.00	16.30	3	8.00 x 6.30	HSS-PM	ISO 529
				.314	*2.834*	*1.141*	*.642*				
MF 8x1.0	1.00	6H	**E011M8X1.0**	8.00	72.00	29.00	16.30	3	8.00 x 6.30	HSS-PM	ISO 529
				.314	*2.834*	*1.141*	*.642*				
MF 10x1.0	1.00	6H	**E011M10X1.0**	10.00	80.00	34.00	18.10	3	10.00 x 8.00	HSS-PM	ISO 529
				.393	*3.149*	*1.338*	*.713*				
MF 10x1.25	1.25	6H	**E011M10X1.25**	10.00	80.00	34.00	18.10	3	10.00 x 8.00	HSS-PM	ISO 529
				.393	*3.149*	*1.338*	*.713*				
MF 12x1.0	1.00	6H	**E011M12X1.0**	12.00	89.00	62.00	22.50	3	9.00 x 7.10	HSS-PM	ISO 529
				.472	*3.503*	*2.440*	*.886*				
MF 12x1.25	1.25	6H	**E011M12X1.25**	12.00	89.00	62.00	22.50	3	9.00 x 7.10	HSS-PM	ISO 529
				.472	*3.503*	*2.440*	*.886*				
MF 12x1.5	1.50	6H	**E011M12X1.5**	12.00	89.00	62.00	22.50	3	9.00 x 7.10	HSS-PM	ISO 529
				.472	*3.503*	*2.440*	*.886*				
MF 14x1.0	1.00	6H	**E011M14X1.0**	14.00	95.00	66.00	24.50	3	11.20 x 9.00	HSS-PM	ISO 529
				.551	*3.740*	*2.598*	*.965*				
MF 14x1.25	1.25	6H	**E011M14X1.25**	14.00	95.00	66.00	24.50	3	11.20 x 9.00	HSS-PM	ISO 529
				.551	*3.740*	*2.598*	*.965*				
MF 14x1.5	1.50	6H	**E011M14X1.5**	14.00	95.00	66.00	24.50	3	11.20 x 9.00	HSS-PM	ISO 529
				.551	*3.740*	*2.598*	*.965*				
MF 16x1.0	1.00	6H	**E011M16X1.0**	16.00	102.00	59.00	24.50	3	12.50 x 10.00	HSS-PM	ISO 529
				.629	*4.015*	*2.322*	*.965*				
MF 16x1.5	1.50	6H	**E011M16X1.5**	16.00	102.00	59.00	24.50	3	12.50 x 10.00	HSS-PM	ISO 529
				.629	*4.015*	*2.322*	*.965*				
MF 18x1.0	1.00	6H	**E011M18X1.0**	18.00	112.00	68.00	29.50	4	14.00 x 11.20	HSS-PM	ISO 529
				.708	*4.409*	*2.677*	*1.161*				
MF 18x1.5	1.50	6H	**E011M18X1.5**	18.00	112.00	68.00	29.50	4	14.00 x 11.20	HSS-PM	ISO 529
				.708	*4.409*	*2.677*	*1.161*				
MF 20x1.0	1.00	6H	**E011M20X1.0**	20.00	112.00	68.00	29.50	4	14.00 x 11.20	HSS-PM	ISO 529
				.787	*4.409*	*2.677*	*1.161*				

Расшифровку обозначений см. на стр. 1
и стр. 7.

300 248 276

CoroTap™ 200

E011

THFT	MF
THCHT	B
ULDR (xTD)	2.5
COATING	ST



P M K

TDZ	TP	TCTR	Код заказа	TD	LF	LU	THLGTH	NOF	CZC_MS	SUBSTRATE	BSG
				Размеры, мм, *дюйм*							
MF 20x1.5	1.50	6H	**E011M20X1.5**	20.00	112.00	68.00	29.50	4	14.00 x 11.20	HSS-PM	ISO 529
				.787	*4.409*	*2.677*	*1.161*				
MF 20x2.0	2.00	6H	**E011M20X2.0**	20.00	112.00	68.00	29.50	4	14.00 x 11.20	HSS-PM	ISO 529
				.787	*4.409*	*2.677*	*1.161*				
MF 22x1.5	1.50	6H	**E011M22X1.5**	22.00	118.00	72.00	29.50	4	16.00 x 12.50	HSS-PM	ISO 529
				.866	*4.645*	*2.834*	*1.161*				
MF 24x1.5	1.50	6H	**E011M24X1.5**	24.00	130.00	82.00	35.50	4	18.00 x 14.00	HSS-PM	ISO 529
				.944	*5.118*	*3.228*	*1.398*				
MF 24x2.0	2.00	6H	**E011M24X2.0**	24.00	130.00	82.00	35.50	4	18.00 x 14.00	HSS-PM	ISO 529
				.944	*5.118*	*3.228*	*1.398*				

Расшифровку обозначений см. на стр. 1
и стр. 7.

300 248 276

CoroTap™ 200

EP20

THFT	UNC
THCHT	B
ULDR (xTD)	2.5



P K N S

TDZ	TCTR	Код заказа	Размеры, мм, *дюйм* TD	LF	LU	THLGTH	NOF	CZC_MS	SUBSTRATE	BSG
UNC # 4-40	2B	EP204-40	2.84	56.00	18.00	8.50	3	3.50 x 2.70	HSS-PM	DIN 2184-1
			.112	*2.204*	*.708*	*.335*				
UNC # 5-40	2B	EP205-40	3.18	56.00	18.00	9.50	3	3.50 x 2.70	HSS-PM	DIN 2184-1
			.125	*2.204*	*.708*	*.374*				
UNC # 6-32	2B	EP206-32	3.51	56.00	20.00	10.40	3	4.00 x 3.00	HSS-PM	DIN 2184-1
			.137	*2.204*	*.787*	*.409*				
UNC # 8-32	2B	EP208-32	4.17	63.00	21.00	11.40	3	4.50 x 3.40	HSS-PM	DIN 2184-1
			.164	*2.480*	*.826*	*.449*				
UNC # 10-24	2B	EP2010-24	4.83	70.00	25.00	12.20	3	6.00 x 4.90	HSS-PM	DIN 2184-1
			.190	*2.755*	*.984*	*.480*				
UNC # 12-24	2B	EP2012-24	5.49	80.00	30.00	14.20	3	6.00 x 4.90	HSS-PM	DIN 2184-1
			.215	*3.149*	*1.181*	*.559*				
UNC 1/4-20	2B	EP201/4	6.35	80.00	30.00	14.10	3	7.00 x 5.50	HSS-PM	DIN 2184-1
			.250	*3.149*	*1.181*	*.555*				
UNC 5/16-18	2B	EP205/16	7.94	90.00	35.00	17.40	3	8.00 x 6.20	HSS-PM	DIN 2184-1
			.312	*3.543*	*1.377*	*.685*				
UNC 3/8-16	2B	EP203/8	9.52	100.00	39.00	18.90	3	10.00 x 8.00	HSS-PM	DIN 2184-1
			.375	*3.937*	*1.535*	*.744*				
UNC 7/16-14	2B	EP207/16	11.11	100.00	76.00	20.00	3	8.00 x 6.20	HSS-PM	DIN 2184-1
			.437	*3.937*	*2.992*	*.787*				
UNC 1/2-13	2B	EP201/2	12.70	110.00	83.00	23.00	3	9.00 x 7.00	HSS-PM	DIN 2184-1
			.500	*4.330*	*3.267*	*.906*				
UNC 5/8-11	2B	EP205/8	15.88	110.00	68.00	25.00	3	12.00 x 9.00	HSS-PM	DIN 2184-1
			.625	*4.330*	*2.677*	*.984*				
UNC 3/4-10	2B	EP203/4	19.05	125.00	81.00	30.00	4	14.00 x 11.00	HSS-E	DIN 2184-1
			.750	*4.921*	*3.188*	*1.181*				
UNC 7/8-9	2B	EP207/8	22.22	140.00	93.00	34.00	4	18.00 x 14.50	HSS-E	DIN 2184-1
			.875	*5.511*	*3.661*	*1.339*				
UNC 1"-8	2B	EP201	25.40	160.00	113.00	38.00	4	18.00 x 14.50	HSS-E	DIN 2184-1
			1.000	*6.299*	*4.448*	*1.496*				

Расшифровку обозначений см. на стр. 1 и 7.

300 248 276

CoroTap™ 200

EP21

THFT	UNC
THCHT	B
ULDR (xTD)	2.5
COATING	ST

P M K

TDZ	TCTR	Код заказа	Размеры, мм, *дюйм* TD	LF	LU	THLGTH	NOF	CZC_MS	SUBSTRATE	BSG
UNC # 4-40	2B	EP214-40	2.84	56.00	18.00	8.50	3	3.50 x 2.70	HSS-PM	DIN 2184-1
			.112	*2.204*	*.708*	*.335*				
UNC # 5-40	2B	EP215-40	3.18	56.00	18.00	9.50	3	3.50 x 2.70	HSS-PM	DIN 2184-1
			.125	*2.204*	*.708*	*.374*				
UNC # 6-32	2B	EP216-32	3.51	56.00	20.00	10.40	3	4.00 x 3.00	HSS-PM	DIN 2184-1
			.137	*2.204*	*.787*	*.409*				
UNC # 8-32	2B	EP218-32	4.17	63.00	21.00	11.40	3	4.50 x 3.40	HSS-PM	DIN 2184-1
			.164	*2.480*	*.826*	*.449*				
UNC # 10-24	2B	EP2110-24	4.83	70.00	25.00	12.20	3	6.00 x 4.90	HSS-PM	DIN 2184-1
			.190	*2.755*	*.984*	*.480*				
UNC # 12-24	2B	EP2112-24	5.49	80.00	30.00	14.20	3	6.00 x 4.90	HSS-PM	DIN 2184-1
			.215	*3.149*	*1.181*	*.559*				
UNC 1/4-20	2B	EP211/4	6.35	80.00	30.00	14.10	3	7.00 x 5.50	HSS-PM	DIN 2184-1
			.250	*3.149*	*1.181*	*.555*				
UNC 5/16-18	2B	EP215/16	7.94	90.00	35.00	17.40	3	8.00 x 6.20	HSS-PM	DIN 2184-1
			.312	*3.543*	*1.377*	*.685*				
UNC 3/8-16	2B	EP213/8	9.52	100.00	39.00	18.90	3	10.00 x 8.00	HSS-PM	DIN 2184-1
			.375	*3.937*	*1.535*	*.744*				
UNC 7/16-14	2B	EP217/16	11.11	100.00	76.00	20.00	3	8.00 x 6.20	HSS-PM	DIN 2184-1
			.437	*3.937*	*2.992*	*.787*				
UNC 1/2-13	2B	EP211/2	12.70	110.00	83.00	23.00	3	9.00 x 7.00	HSS-PM	DIN 2184-1
			.500	*4.330*	*3.267*	*.906*				
UNC 5/8-11	2B	EP215/8	15.88	110.00	68.00	25.00	3	12.00 x 9.00	HSS-PM	DIN 2184-1
			.625	*4.330*	*2.677*	*.984*				
UNC 3/4-10	2B	EP213/4	19.05	125.00	81.00	30.00	4	14.00 x 11.00	HSS-E	DIN 2184-1
			.750	*4.921*	*3.188*	*1.181*				
UNC 7/8-9	2B	EP217/8	22.22	140.00	93.00	34.00	4	18.00 x 14.50	HSS-E	DIN 2184-1
			.875	*5.511*	*3.661*	*1.339*				
UNC 1"-8	2B	EP211	25.40	160.00	113.00	38.00	4	18.00 x 14.50	HSS-E	DIN 2184-1
			1.000	*6.299*	*4.448*	*1.496*				

Расшифровку обозначений см. на стр. 1 и 7.

300 248 276

CoroTap™ 200

E025

THFT	UNC
THCHT	B
ULDR (xTD)	2



P K N S

TDZ	TCT	TCTR	Код заказа	Размеры, мм, *дюйм* TD	LF	LU	THLGTH	NOF	CZC_MS	SUBSTRATE	BSG
UNC # 6-32	H2	3B	**E0256-32**	3.51	50.80	15.08	7.90	2	0.141 x 0.110	HSS-PM	ANSI
				.137	*2.000*	*.593*	*.311*				
UNC # 8-32	H2	3B	**E0258-32**	4.17	53.98	16.58	7.90	2	0.168 x 0.131	HSS-PM	ANSI
				.164	*2.125*	*.652*	*.311*				
UNC # 10-24	H3	2B	**E02510-24**	4.83	60.32	21.42	12.70	2	0.194 x 0.152	HSS-PM	ANSI
				.190	*2.375*	*.843*	*.500*				
UNC # 12-24	H3	2B	**E02512-24**	5.49	60.32	22.47	12.70	2	0.220 x 0.165	HSS-PM	ANSI
				.215	*2.375*	*.884*	*.500*				
UNC 1/4-20	H3	3B	**E0251/4**	6.35	63.50	25.59	15.30	2	0.255 x 0.191	HSS-PM	ANSI
				.250	*2.500*	*1.007*	*.602*				
UNC 1/4-20	H3	3B	**E0251/43FL**	6.35	63.50	25.59	15.30	3	0.255 x 0.191	HSS-PM	ANSI
				.250	*2.500*	*1.007*	*.602*				
UNC 5/16-18	H3	3B	**E0255/16**	7.94	69.06	30.20	18.20	2	0.318 x 0.238	HSS-PM	ANSI
				.312	*2.718*	*1.189*	*.717*				
UNC 5/16-18	H3	3B	**E0255/163FL**	7.94	69.06	30.20	18.20	3	0.318 x 0.238	HSS-PM	ANSI
				.312	*2.718*	*1.189*	*.717*				
UNC 3/8-16	H3	3B	**E0253/8**	9.52	74.61	32.80	19.10	2	0.381 x 0.286	HSS-PM	ANSI
				.375	*2.937*	*1.291*	*.752*				
UNC 3/8-16	H3	3B	**E0253/83FL**	9.52	74.61	32.80	19.10	3	0.381 x 0.286	HSS-PM	ANSI
				.375	*2.937*	*1.291*	*.752*				
UNC 7/16-14	H3	3B	**E0257/16**	11.11	80.17	52.77	23.00	3	0.323 x 0.242	HSS-PM	ANSI
				.437	*3.156*	*2.077*	*.906*				
UNC 1/2-13	H3	3B	**E0251/2**	12.70	85.72	57.52	23.00	2	0.367 x 0.275	HSS-PM	ANSI
				.500	*3.375*	*2.264*	*.906*				
UNC 1/2-13	H3	3B	**E0251/23FL**	12.70	85.72	57.52	23.00	3	0.367 x 0.275	HSS-PM	ANSI
				.500	*3.375*	*2.264*	*.906*				
UNC 9/16-12	H3	3B	**E0259/16**	14.29	91.28	61.58	25.00	3	0.429 x 0.322	HSS-PM	ANSI
				.562	*3.593*	*2.424*	*.984*				
UNC 5/8-11	H3	3B	**E0255/8**	15.88	96.84	52.64	25.00	3	0.480 x 0.360	HSS-PM	ANSI
				.625	*3.812*	*2.072*	*.984*				
UNC 3/4-10	H4	2B	**E0253/4**	19.05	107.95	60.45	29.50	3	0.590 x 0.442	HSS-PM	ANSI
				.750	*4.250*	*2.379*	*1.161*				
UNC 7/8-9	H4	3B	**E0257/8**	22.22	119.06	69.96	29.50	3	0.697 x 0.523	HSS-PM	ANSI
				.875	*4.687*	*2.754*	*1.161*				
UNC 1"-8	H4	3B	**E0251**	25.40	130.18	67.08	35.50	3	0.800 x 0.600	HSS-PM	ANSI
				1.000	*5.125*	*2.640*	*1.398*				

Расшифровку обозначений см. на стр. 1 и 7.

300 248 276

CoroTap™ 200

E026

THFT	UNC
THCHT	B
ULDR (xTD)	2.5
COATING	ST



P M K

TDZ	TCT	TCTR	Код заказа	TD	LF	LU	THLGTH	NOF	CZC_MS	SUBSTRATE	BSG
				Размеры, мм, *дюйм*							
UNC # 2-56	H2	3B	E0262-56	2.18	44.50	7.98	8.00	2	0.141 x 0.110	HSS-PM	ANSI
				.085	*1.751*	*.314*	*.315*				
UNC # 4-40	H2	2B	E0264-40	2.84	47.62	15.47	16.50	2	0.141 x 0.110	HSS-PM	ANSI
				.112	*1.875*	*.609*	*.650*				
UNC # 5-40	H2	2B	E0265-40	3.18	49.21	18.81	20.00	2	0.141 x 0.110	HSS-PM	ANSI
				.125	*1.937*	*.740*	*.787*				
UNC # 6-32	H2	3B	E0266-32	3.51	50.80	15.08	7.90	2	0.141 x 0.110	HSS-PM	ANSI
				.137	*2.000*	*.593*	*.311*				
UNC # 8-32	H2	3B	E0268-32	4.17	53.98	16.58	7.90	2	0.168 x 0.131	HSS-PM	ANSI
				.164	*2.125*	*.652*	*.311*				
UNC # 10-24	H3	2B	E02610-24	4.83	60.32	21.42	12.70	2	0.194 x 0.152	HSS-PM	ANSI
				.190	*2.375*	*.843*	*.500*				
UNC # 12-24	H3	2B	E02612-24	5.49	60.32	22.47	12.70	2	0.220 x 0.165	HSS-PM	ANSI
				.215	*2.375*	*.884*	*.500*				
UNC 1/4-20	H3	3B	E0261/4	6.35	63.50	25.59	15.30	2	0.255 x 0.191	HSS-PM	ANSI
				.250	*2.500*	*1.007*	*.602*				
UNC 1/4-20	H3	3B	E0261/43FL	6.35	63.50	25.59	15.30	3	0.255 x 0.191	HSS-PM	ANSI
				.250	*2.500*	*1.007*	*.602*				
UNC 1/4-20	H11	2B	E0261/4H11	6.35	63.50	25.59	15.30	3	0.255 x 0.191	HSS-PM	ANSI
				.250	*2.500*	*1.007*	*.602*				
UNC 5/16-18	H3	3B	E0265/16	7.94	69.06	30.20	18.20	2	0.318 x 0.238	HSS-PM	ANSI
				.312	*2.718*	*1.189*	*.717*				
UNC 5/16-18	H3	3B	E0265/163FL	7.94	69.06	30.20	18.20	3	0.318 x 0.238	HSS-PM	ANSI
				.312	*2.718*	*1.189*	*.717*				
UNC 5/16-18	H11	2B	E0265/16H11	7.94	69.06	30.20	18.20	3	0.318 x 0.238	HSS-PM	ANSI
				.312	*2.718*	*1.189*	*.717*				
UNC 3/8-16	H3	3B	E0263/8	9.52	74.61	32.80	19.10	2	0.381 x 0.286	HSS-PM	ANSI
				.375	*2.937*	*1.291*	*.752*				
UNC 3/8-16	H3	3B	E0263/83FL	9.52	74.61	32.80	19.10	3	0.381 x 0.286	HSS-PM	ANSI
				.375	*2.937*	*1.291*	*.752*				
UNC 3/8-16	H11	2B	E0263/8H11	9.52	74.61	32.80	19.10	3	0.381 x 0.286	HSS-PM	ANSI
				.375	*2.937*	*1.291*	*.752*				
UNC 7/16-14	H3	3B	E0267/16	11.11	80.17	52.77	23.00	3	0.323 x 0.242	HSS-PM	ANSI
				.437	*3.156*	*2.077*	*.906*				
UNC 1/2-13	H3	3B	E0261/2	12.70	85.72	57.52	23.00	2	0.367 x 0.275	HSS-PM	ANSI
				.500	*3.375*	*2.264*	*.906*				
UNC 1/2-13	H3	3B	E0261/23FL	12.70	85.72	57.52	23.00	3	0.367 x 0.275	HSS-PM	ANSI
				.500	*3.375*	*2.264*	*.906*				
UNC 1/2-13	H11	2B	E0261/2H11	12.70	85.72	57.52	23.00	3	0.367 x 0.275	HSS-PM	ANSI
				.500	*3.375*	*2.264*	*.906*				
UNC 9/16-12	H3	3B	E0269/16	14.29	91.28	61.58	25.00	3	0.429 x 0.322	HSS-PM	ANSI
				.562	*3.593*	*2.424*	*.984*				

Расшифровку обозначений см. на стр. 1 и стр. 7.

300 248 276

CoroTap™ 200

E026

THFT	UNC
THCHT	B
ULDR (xTD)	2.5
COATING	ST



P M K

TDZ	TCT	TCTR	Код заказа	Размеры, мм, *дюйм* TD	LF	LU	THLGTH	NOF	CZC_MS	SUBSTRATE	BSG
UNC 5/8-11	H3	3B	**E0265/8**	15.88	96.84	52.64	25.00	3	0.480 x 0.360	HSS-PM	ANSI
				.625	*3.812*	*2.072*	*.984*				
UNC 5/8-11	H11	2B	**E0265/8H11**	15.88	96.84	52.64	25.00	3	0.480 x 0.360	HSS-PM	ANSI
				.625	*3.812*	*2.072*	*.984*				
UNC 3/4-10	H4	2B	**E0263/4**	19.05	107.95	60.45	29.50	3	0.590 x 0.442	HSS-PM	ANSI
				.750	*4.250*	*2.379*	*1.161*				
UNC 7/8-9	H4	3B	**E0267/8**	22.22	119.06	69.96	29.50	3	0.697 x 0.523	HSS-PM	ANSI
				.875	*4.687*	*2.754*	*1.161*				
UNC 1"-8	H4	3B	**E0261**	25.40	130.18	67.08	35.50	3	0.800 x 0.600	HSS-PM	ANSI
				1.000	*5.125*	*2.640*	*1.398*				

Расшифровку обозначений см. на стр. 1
и стр. 7.

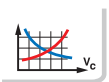
300

248

276

CoroTap™ 200

E020

THFT	UNC
THCHT	B
ULDR (xTD)	2.5



P K N S

TDZ	TCTR	Код заказа	Размеры, мм, *дюйм* TD	LF	LU	THLGTH	NOF	CZC_MS	SUBSTRATE	BSG
UNC # 2-56	2B	E0202-56	2.18	44.50	9.50	9.50	2	2.80 x 2.24	HSS-PM	ISO 529
			.085	*1.751*	*.374*	*.374*				
UNC # 4-40	2B	E0204-40	2.84	48.00	14.00	14.50	3	3.15 x 2.50	HSS-PM	ISO 529
			.112	*1.889*	*.551*	*.571*				
UNC # 5-40	2B	E0205-40	3.18	48.00	12.50	14.50	3	3.15 x 2.50	HSS-PM	ISO 529
			.125	*1.889*	*.492*	*.571*				
UNC # 6-32	2B	E0206-32	3.51	50.00	16.00	16.50	3	3.55 x 2.80	HSS-PM	ISO 529
			.137	*1.968*	*.629*	*.650*				
UNC # 8-32	2B	E0208-32	4.17	53.00	17.00	9.50	3	4.50 x 3.55	HSS-PM	ISO 529
			.164	*2.086*	*.669*	*.374*				
UNC # 10-24	2B	E02010-24	4.83	58.00	20.00	11.20	3	5.00 x 4.00	HSS-PM	ISO 529
			.190	*2.283*	*.787*	*.441*				
UNC # 12-24	2B	E02012-24	5.49	62.00	21.00	12.20	3	5.60 x 4.50	HSS-PM	ISO 529
			.215	*2.440*	*.826*	*.480*				
UNC 1/4-20	2B	E0201/4	6.35	66.00	26.00	13.20	3	6.30 x 5.00	HSS-PM	ISO 529
			.250	*2.598*	*1.023*	*.520*				
UNC 5/16-18	2B	E0205/16	7.94	72.00	29.00	16.30	3	8.00 x 6.30	HSS-PM	ISO 529
			.312	*2.834*	*1.141*	*.642*				
UNC 3/8-16	2B	E0203/8	9.52	80.00	32.00	18.10	3	10.00 x 8.00	HSS-PM	ISO 529
			.375	*3.149*	*1.259*	*.713*				
UNC 7/16-14	2B	E0207/16	11.11	85.00	61.00	19.50	3	8.00 x 6.30	HSS-PM	ISO 529
			.437	*3.346*	*2.401*	*.768*				
UNC 1/2-13	2B	E0201/2	12.70	89.00	62.00	22.50	3	9.00 x 7.10	HSS-PM	ISO 529
			.500	*3.503*	*2.440*	*.886*				
UNC 5/8-11	2B	E0205/8	15.88	102.00	59.00	24.50	3	12.50 x 10.00	HSS-PM	ISO 529
			.625	*4.015*	*2.322*	*.965*				
UNC 3/4-10	2B	E0203/4	19.05	112.00	68.00	29.50	4	14.00 x 11.20	HSS-PM	ISO 529
			.750	*4.409*	*2.677*	*1.161*				
UNC 7/8-9	2B	E0207/8	22.22	118.00	72.00	29.50	4	16.00 x 12.50	HSS-PM	ISO 529
			.875	*4.645*	*2.834*	*1.161*				
UNC 1"-8	2B	E0201	25.40	130.00	82.00	35.50	4	18.00 x 14.00	HSS-PM	ISO 529
			1.000	*5.118*	*3.228*	*1.398*				

Расшифровку обозначений см. на стр. 1 и 7.

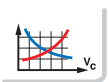
300

248

276

CoroTap™ 200

E021

THFT	UNC
THCHT	B
ULDR (xTD)	2.5
COATING	ST



P M K

TDZ	TCTR	Код заказа	Размеры, мм, *дюйм* TD	LF	LU	THLGTH	NOF	CZC_MS	SUBSTRATE	BSG
UNC # 2-56	2B	E0212-56	2.18	44.50	9.50	9.50	2	2.80 x 2.24	HSS-PM	ISO 529
			.085	*1.751*	*.374*	*.374*				
UNC # 4-40	2B	E0214-40	2.84	48.00	14.00	14.50	3	3.15 x 2.50	HSS-PM	ISO 529
			.112	*1.889*	*.551*	*.571*				
UNC # 5-40	2B	E0215-40	3.18	48.00	12.50	14.50	3	3.15 x 2.50	HSS-PM	ISO 529
			.125	*1.889*	*.492*	*.571*				
UNC # 6-32	2B	E0216-32	3.51	50.00	16.00	16.50	3	3.55 x 2.80	HSS-PM	ISO 529
			.137	*1.968*	*.629*	*.650*				
UNC # 8-32	2B	E0218-32	4.17	53.00	17.00	9.50	3	4.50 x 3.55	HSS-PM	ISO 529
			.164	*2.086*	*.669*	*.374*				
UNC # 10-24	2B	E02110-24	4.83	58.00	20.00	11.20	3	5.00 x 4.00	HSS-PM	ISO 529
			.190	*2.283*	*.787*	*.441*				
UNC # 12-24	2B	E02112-24	5.49	62.00	21.00	12.20	3	5.60 x 4.50	HSS-PM	ISO 529
			.215	*2.440*	*.826*	*.480*				
UNC 1/4-20	2B	E0211/4	6.35	66.00	26.00	13.20	3	6.30 x 5.00	HSS-PM	ISO 529
			.250	*2.598*	*1.023*	*.520*				
UNC 5/16-18	2B	E0215/16	7.94	72.00	29.00	16.30	3	8.00 x 6.30	HSS-PM	ISO 529
			.312	*2.834*	*1.141*	*.642*				
UNC 3/8-16	2B	E0213/8	9.52	80.00	32.00	18.10	3	10.00 x 8.00	HSS-PM	ISO 529
			.375	*3.149*	*1.259*	*.713*				
UNC 7/16-14	2B	E0217/16	11.11	85.00	61.00	19.50	3	8.00 x 6.30	HSS-PM	ISO 529
			.437	*3.346*	*2.401*	*.768*				
UNC 1/2-13	2B	E0211/2	12.70	89.00	62.00	22.50	3	9.00 x 7.10	HSS-PM	ISO 529
			.500	*3.503*	*2.440*	*.886*				
UNC 5/8-11	2B	E0215/8	15.88	102.00	59.00	24.50	3	12.50 x 10.00	HSS-PM	ISO 529
			.625	*4.015*	*2.322*	*.965*				
UNC 3/4-10	2B	E0213/4	19.05	112.00	68.00	29.50	4	14.00 x 11.20	HSS-PM	ISO 529
			.750	*4.409*	*2.677*	*1.161*				
UNC 7/8-9	2B	E0217/8	22.22	118.00	72.00	29.50	4	16.00 x 12.50	HSS-PM	ISO 529
			.875	*4.645*	*2.834*	*1.161*				
UNC 1"-8	2B	E0211	25.40	130.00	82.00	35.50	4	18.00 x 14.00	HSS-PM	ISO 529
			1.000	*5.118*	*3.228*	*1.398*				

Расшифровку обозначений см. на стр. 1 и 7.

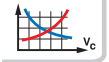
300

248

276

CoroTap™ 200

EP30

THFT	UNF
THCHT	B
ULDR (xTD)	2.5



P K N S

TDZ	TCTR	Код заказа	Размеры, мм, *дюйм* TD	LF	LU	THLGTH	NOF	CZC_MS	SUBSTRATE	BSG
UNF # 8-36	2B	EP308-36	4.17	63.00	21.00	11.40	3	4.50 x 3.40	HSS-PM	DIN 2184-1
			.164	*2.480*	*.826*	*.449*				
UNF # 10-32	2B	EP3010-32	4.83	70.00	25.00	12.20	3	6.00 x 4.90	HSS-PM	DIN 2184-1
			.190	*2.755*	*.984*	*.480*				
UNF 1/4-28	2B	EP301/4	6.35	80.00	30.00	14.10	3	7.00 x 5.50	HSS-PM	DIN 2184-1
			.250	*3.149*	*1.181*	*.555*				
UNF 5/16-24	2B	EP305/16	7.94	90.00	35.00	17.40	3	8.00 x 6.20	HSS-PM	DIN 2184-1
			.312	*3.543*	*1.377*	*.685*				
UNF 3/8-24	2B	EP303/8	9.52	100.00	39.00	18.90	3	10.00 x 8.00	HSS-PM	DIN 2184-1
			.375	*3.937*	*1.535*	*.744*				
UNF 7/16-20	2B	EP307/16	11.11	100.00	76.00	20.00	3	8.00 x 6.20	HSS-PM	DIN 2184-1
			.437	*3.937*	*2.992*	*.787*				
UNF 1/2-20	2B	EP301/2	12.70	110.00	83.00	23.00	3	9.00 x 7.00	HSS-PM	DIN 2184-1
			.500	*4.330*	*3.267*	*.906*				
UNF 5/8-18	2B	EP305/8	15.88	110.00	68.00	25.00	3	12.00 x 9.00	HSS-PM	DIN 2184-1
			.625	*4.330*	*2.677*	*.984*				
UNF 3/4-16	2B	EP303/4	19.05	125.00	81.00	30.00	4	14.00 x 11.00	HSS-E	DIN 2184-1
			.750	*4.921*	*3.188*	*1.181*				
UNF 7/8-14	2B	EP307/8	22.22	140.00	93.00	34.00	4	18.00 x 14.50	HSS-E	DIN 2184-1
			.875	*5.511*	*3.661*	*1.339*				
UNF 1"-12	2B	EP301	25.40	160.00	113.00	38.00	4	18.00 x 14.50	HSS-E	DIN 2184-1
			1.000	*6.299*	*4.448*	*1.496*				

Расшифровку обозначений см. на стр. 1 и 7.

300 248 276

CoroTap™ 200

EP31

THFT	UNF
THCHT	B
ULDR (xTD)	2.5
COATING	ST

P M K

TDZ	TCTR	Код заказа	Размеры, мм, *дюйм* TD	LF	LU	THLGTH	NOF	CZC_MS	SUBSTRATE	BSG
UNF # 8-36	2B	**EP318-36**	4.17	63.00	21.00	11.40	3	4.50 x 3.40	HSS-PM	DIN 2184-1
			.164	*2.480*	*.826*	*.449*				
UNF # 10-32	2B	**EP3110-32**	4.83	70.00	25.00	12.20	3	6.00 x 4.90	HSS-PM	DIN 2184-1
			.190	*2.755*	*.984*	*.480*				
UNF 1/4-28	2B	**EP311/4**	6.35	80.00	30.00	14.10	3	7.00 x 5.50	HSS-PM	DIN 2184-1
			.250	*3.149*	*1.181*	*.555*				
UNF 5/16-24	2B	**EP315/16**	7.94	90.00	35.00	17.40	3	8.00 x 6.20	HSS-PM	DIN 2184-1
			.312	*3.543*	*1.377*	*.685*				
UNF 3/8-24	2B	**EP313/8**	9.52	100.00	39.00	18.90	3	10.00 x 8.00	HSS-PM	DIN 2184-1
			.375	*3.937*	*1.535*	*.744*				
UNF 7/16-20	2B	**EP317/16**	11.11	100.00	76.00	20.00	3	8.00 x 6.20	HSS-PM	DIN 2184-1
			.437	*3.937*	*2.992*	*.787*				
UNF 1/2-20	2B	**EP311/2**	12.70	110.00	83.00	23.00	3	9.00 x 7.00	HSS-PM	DIN 2184-1
			.500	*4.330*	*3.267*	*.906*				
UNF 5/8-18	2B	**EP315/8**	15.88	110.00	68.00	25.00	3	12.00 x 9.00	HSS-PM	DIN 2184-1
			.625	*4.330*	*2.677*	*.984*				
UNF 3/4-16	2B	**EP313/4**	19.05	125.00	81.00	30.00	4	14.00 x 11.00	HSS-E	DIN 2184-1
			.750	*4.921*	*3.188*	*1.181*				
UNF 7/8-14	2B	**EP317/8**	22.22	140.00	93.00	34.00	4	18.00 x 14.50	HSS-E	DIN 2184-1
			.875	*5.511*	*3.661*	*1.339*				
UNF 1"-12	2B	**EP311**	25.40	160.00	113.00	38.00	4	18.00 x 14.50	HSS-E	DIN 2184-1
			1.000	*6.299*	*4.448*	*1.496*				

Расшифровку обозначений см. на стр. 1 и 7.

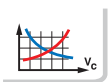
300

248

276

CoroTap™ 200

E035

THFT	UNF
THCHT	B
ULDR (xTD)	2.5



P K N S

TDZ	TCT	TCTR	Код заказа	Размеры, мм, *дюйм* TD	LF	LU	THLGTH	NOF	CZC_MS	SUBSTRATE	BSG
UNS 1"-14	H4	3B	E0351-14	25.40	130.18	65.58	35.50	3	0.800 x 0.600	HSS-PM	ANSI
				1.000	*5.125*	*2.581*	*1.398*				
UNF # 6-40	H2	2B	E0356-40	3.51	50.80	15.08	7.90	2	0.141 x 0.110	HSS-PM	ANSI
				.137	*2.000*	*.593*	*.311*				
UNF # 8-36	H2	2B	E0358-36	4.17	53.98	16.58	7.90	2	0.168 x 0.131	HSS-PM	ANSI
				.164	*2.125*	*.652*	*.311*				
UNF # 10-32	H2	3B	E03510-32	4.83	60.32	21.42	12.70	2	0.194 x 0.152	HSS-PM	ANSI
				.190	*2.375*	*.843*	*.500*				
UNF # 12-28	H3	2B	E03512-28	5.49	60.32	22.47	12.70	2	0.220 x 0.165	HSS-PM	ANSI
				.215	*2.375*	*.884*	*.500*				
UNF 1/4-28	H3	3B	E0351/4	6.35	63.50	25.59	15.30	2	0.255 x 0.191	HSS-PM	ANSI
				.250	*2.500*	*1.007*	*.602*				
UNF 1/4-28	H3	3B	E0351/43FL	6.35	63.50	25.59	15.30	3	0.255 x 0.191	HSS-PM	ANSI
				.250	*2.500*	*1.007*	*.602*				
UNF 5/16-24	H3	3B	E0355/16	7.94	69.06	30.20	18.20	2	0.318 x 0.238	HSS-PM	ANSI
				.312	*2.718*	*1.189*	*.717*				
UNF 5/16-24	H3	3B	E0355/163FL	7.94	69.06	30.20	18.20	3	0.318 x 0.238	HSS-PM	ANSI
				.312	*2.718*	*1.189*	*.717*				
UNF 3/8-24	H3	3B	E0353/8	9.52	74.61	32.80	19.10	2	0.381 x 0.286	HSS-PM	ANSI
				.375	*2.937*	*1.291*	*.752*				
UNF 3/8-24	H3	3B	E0353/83FL	9.52	74.61	32.80	19.10	3	0.381 x 0.286	HSS-PM	ANSI
				.375	*2.937*	*1.291*	*.752*				
UNF 7/16-20	H3	3B	E0357/163FL	11.11	80.17	52.77	23.00	3	0.323 x 0.242	HSS-PM	ANSI
				.437	*3.156*	*2.077*	*.906*				
UNF 1/2-20	H3	3B	E0351/2	12.70	85.72	57.52	23.00	2	0.367 x 0.275	HSS-PM	ANSI
				.500	*3.375*	*2.264*	*.906*				
UNF 1/2-20	H3	3B	E0351/23FL	12.70	85.72	31.75	23.00	3	0.367 x 0.275	HSS-PM	ANSI
				.500	*3.375*	*1.250*	*.906*				
UNF 9/16-18	H3	3B	E0359/16	14.29	91.28	61.58	25.00	3	0.429 x 0.322	HSS-PM	ANSI
				.562	*3.593*	*2.424*	*.984*				
UNF 5/8-18	H3	3B	E0355/8	15.88	96.84	52.64	25.00	3	0.480 x 0.360	HSS-PM	ANSI
				.625	*3.812*	*2.072*	*.984*				
UNF 3/4-16	H3	3B	E0353/4	19.05	107.95	60.45	29.50	3	0.590 x 0.442	HSS-PM	ANSI
				.750	*4.250*	*2.379*	*1.161*				
UNF 7/8-14	H4	3B	E0357/8	22.22	119.06	69.96	29.50	3	0.697 x 0.523	HSS-PM	ANSI
				.875	*4.687*	*2.754*	*1.161*				
UNF 1"-12	H4	3B	E0351-12	25.40	130.18	65.58	35.50	3	0.800 x 0.600	HSS-PM	ANSI
				1.000	*5.125*	*2.581*	*1.398*				

Расшифровку обозначений см. на стр. 1 и 7.

300 248 276

CoroTap™ 200

E036

THFT	UNF
THCHT	B
ULDR (xTD)	2.5
COATING	ST



P M K

TDZ	TCT	TCTR	Код заказа	TD	LF	LU	THLGTH	NOF	CZC_MS	SUBSTRATE	BSG
				Размеры, мм, *дюйм*							
UNS 1"-14	H4	3B	**E0361-14**	25.40	130.18	65.58	35.50	3	0.800 x 0.600	HSS-PM	ANSI
				1.000	*5.125*	*2.581*	*1.398*				
UNF # 10-32	H2	3B	**E03610-32**	4.83	60.32	21.42	12.70	2	0.194 x 0.152	HSS-PM	ANSI
				.190	*2.375*	*.843*	*.500*				
UNF # 12-28	H3	2B	**E03612-28**	5.49	60.32	22.47	12.70	2	0.220 x 0.165	HSS-PM	ANSI
				.215	*2.375*	*.884*	*.500*				
UNF 1/4-28	H3	3B	**E0361/4**	6.35	63.50	25.59	15.30	2	0.255 x 0.191	HSS-PM	ANSI
				.250	*2.500*	*1.007*	*.602*				
UNF 1/4-28	H3	3B	**E0361/43FL**	6.35	63.50	25.59	15.30	3	0.255 x 0.191	HSS-PM	ANSI
				.250	*2.500*	*1.007*	*.602*				
UNF 5/16-24	H3	3B	**E0365/16**	7.94	69.06	30.20	18.20	2	0.318 x 0.238	HSS-PM	ANSI
				.312	*2.718*	*1.189*	*.717*				
UNF 5/16-24	H3	3B	**E0365/163FL**	7.94	69.06	30.20	18.20	3	0.318 x 0.238	HSS-PM	ANSI
				.312	*2.718*	*1.189*	*.717*				
UNF 3/8-24	H3	3B	**E0363/8**	9.52	74.61	32.80	19.10	2	0.381 x 0.286	HSS-PM	ANSI
				.375	*2.937*	*1.291*	*.752*				
UNF 3/8-24	H3	3B	**E0363/83FL**	9.52	74.61	32.80	19.10	3	0.381 x 0.286	HSS-PM	ANSI
				.375	*2.937*	*1.291*	*.752*				
UNF 7/16-20	H3	3B	**E0367/163FL**	11.11	80.17	52.77	23.00	3	0.323 x 0.242	HSS-PM	ANSI
				.437	*3.156*	*2.077*	*.906*				
UNF 1/2-20	H3	3B	**E0361/2**	12.70	85.72	57.52	23.00	2	0.367 x 0.275	HSS-PM	ANSI
				.500	*3.375*	*2.264*	*.906*				
UNF 1/2-20	H3	3B	**E0361/23FL**	12.70	85.72	57.52	23.00	3	0.367 x 0.275	HSS-PM	ANSI
				.500	*3.375*	*2.264*	*.906*				
UNF 9/16-18	H3	3B	**E0369/16**	14.29	91.28	61.58	25.00	3	0.429 x 0.322	HSS-PM	ANSI
				.562	*3.593*	*2.424*	*.984*				
UNF 5/8-18	H3	3B	**E0365/8**	15.88	96.84	52.64	25.00	3	0.480 x 0.360	HSS-PM	ANSI
				.625	*3.812*	*2.072*	*.984*				
UNF 3/4-16	H3	3B	**E0363/4**	19.05	107.95	60.45	29.50	3	0.590 x 0.442	HSS-PM	ANSI
				.750	*4.250*	*2.379*	*1.161*				
UNF 7/8-14	H4	3B	**E0367/8**	22.22	119.06	69.96	29.50	3	0.697 x 0.523	HSS-PM	ANSI
				.875	*4.687*	*2.754*	*1.161*				
UNF 1"-12	H4	3B	**E0361-12**	25.40	130.18	65.58	35.50	3	0.800 x 0.600	HSS-PM	ANSI
				1.000	*5.125*	*2.581*	*1.398*				

Расшифровку обозначений см. на стр. 1 и 7.

300 248 276

CoroTap™ 200

E030

THFT	UNF
THCHT	B
ULDR (xTD)	2.5



P K N S

TDZ	TCTR	Код заказа	Размеры, мм, *дюйм* TD	LF	LU	THLGTH	NOF	CZC_MS	SUBSTRATE	BSG
UNF # 8-36	2B	E0308-36	4.17	53.00	17.00	9.50	3	4.50 x 3.55	HSS-PM	ISO 529
			.164	*2.086*	*.669*	*.374*				
UNF # 10-32	2B	E03010-32	4.83	58.00	20.00	11.20	3	5.00 x 4.00	HSS-PM	ISO 529
			.190	*2.283*	*.787*	*.441*				
UNF 1/4-28	2B	E0301/4	6.35	66.00	26.00	13.20	3	6.30 x 5.00	HSS-PM	ISO 529
			.250	*2.598*	*1.023*	*.520*				
UNF 5/16-24	2B	E0305/16	7.94	72.00	29.00	16.30	3	8.00 x 6.30	HSS-PM	ISO 529
			.312	*2.834*	*1.141*	*.642*				
UNF 3/8-24	2B	E0303/8	9.52	80.00	32.00	18.10	3	10.00 x 8.00	HSS-PM	ISO 529
			.375	*3.149*	*1.259*	*.713*				
UNF 7/16-20	2B	E0307/16	11.11	85.00	61.00	19.50	3	8.00 x 6.30	HSS-PM	ISO 529
			.437	*3.346*	*2.401*	*.768*				
UNF 1/2-20	2B	E0301/2	12.70	89.00	62.00	22.50	3	9.00 x 7.10	HSS-PM	ISO 529
			.500	*3.503*	*2.440*	*.886*				
UNF 9/16-18	2B	E0309/16	14.29	95.00	66.00	24.50	3	11.20 x 9.00	HSS-PM	ISO 529
			.562	*3.740*	*2.598*	*.965*				
UNF 5/8-18	2B	E0305/8	15.88	102.00	59.00	24.50	3	12.50 x 10.00	HSS-PM	ISO 529
			.625	*4.015*	*2.322*	*.965*				
UNF 3/4-16	2B	E0303/4	19.05	112.00	68.00	29.50	4	14.00 x 11.20	HSS-PM	ISO 529
			.750	*4.409*	*2.677*	*1.161*				
UNF 7/8-14	2B	E0307/8	22.22	118.00	72.00	29.50	4	16.00 x 12.50	HSS-PM	ISO 529
			.875	*4.645*	*2.834*	*1.161*				
UNF 1"-12	2B	E0301	25.40	130.00	82.00	35.50	4	18.00 x 14.00	HSS-PM	ISO 529
			1.000	*5.118*	*3.228*	*1.398*				

Расшифровку обозначений см. на стр. 1 и 7.

300 248 276

CoroTap™ 200

E031

THFT	UNF
THCHT	B
ULDR (xTD)	2.5
COATING	ST



P M K

TDZ	TCTR	Код заказа	Размеры, мм, *дюйм* TD	LF	LU	THLGTH	NOF	CZC_MS	SUBSTRATE	BSG
UNF # 8-36	2B	E0318-36	4.17	53.00	17.00	9.50	3	4.50 x 3.55	HSS-PM	ISO 529
			.164	*2.086*	*.669*	*.374*				
UNF # 10-32	2B	E03110-32	4.83	58.00	20.00	11.20	3	5.00 x 4.00	HSS-PM	ISO 529
			.190	*2.283*	*.787*	*.441*				
UNF 1/4-28	2B	E0311/4	6.35	66.00	26.00	13.20	3	6.30 x 5.00	HSS-PM	ISO 529
			.250	*2.598*	*1.023*	*.520*				
UNF 5/16-24	2B	E0315/16	7.94	72.00	29.00	16.30	3	8.00 x 6.30	HSS-PM	ISO 529
			.312	*2.834*	*1.141*	*.642*				
UNF 3/8-24	2B	E0313/8	9.52	80.00	32.00	18.10	3	10.00 x 8.00	HSS-PM	ISO 529
			.375	*3.149*	*1.259*	*.713*				
UNF 7/16-20	2B	E0317/16	11.11	85.00	61.00	19.50	3	8.00 x 6.30	HSS-PM	ISO 529
			.437	*3.346*	*2.401*	*.768*				
UNF 1/2-20	2B	E0311/2	12.70	89.00	62.00	22.50	3	9.00 x 7.10	HSS-PM	ISO 529
			.500	*3.503*	*2.440*	*.886*				
UNF 9/16-18	2B	E0319/16	14.29	95.00	66.00	24.50	3	11.20 x 9.00	HSS-PM	ISO 529
			.562	*3.740*	*2.598*	*.965*				
UNF 5/8-18	2B	E0315/8	15.88	102.00	59.00	24.50	3	12.50 x 10.00	HSS-PM	ISO 529
			.625	*4.015*	*2.322*	*.965*				
UNF 3/4-16	2B	E0313/4	19.05	112.00	68.00	29.50	4	14.00 x 11.20	HSS-PM	ISO 529
			.750	*4.409*	*2.677*	*1.161*				
UNF 7/8-14	2B	E0317/8	22.22	118.00	72.00	29.50	4	16.00 x 12.50	HSS-PM	ISO 529
			.875	*4.645*	*2.834*	*1.161*				
UNF 1"-12	2B	E0311	25.40	130.00	82.00	35.50	4	18.00 x 14.00	HSS-PM	ISO 529
			1.000	*5.118*	*3.228*	*1.398*				

Расшифровку обозначений см. на стр. 1 и 7.

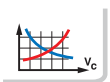
300

248

276

CoroTap™ 200

EP40

THFT	G
THCHT	B
ULDR (xTD)	2.5

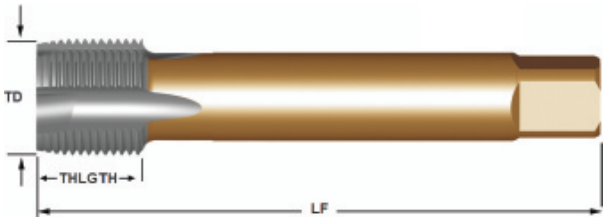

P K N S

TDZ	TCTR	Код заказа	Размеры, мм, *дюйм* TD	LF	LU	THLGTH	NOF	CZC_MS	SUBSTRATE	BSG
G 1/8-28	NORMAL	**EP401/8**	9.73	90.00	67.00	17.60	3	7.00 x 5.50	HSS-PM	DIN 5156
			.382	*3.543*	*2.637*	*.693*				
G 1/4-19	NORMAL	**EP401/4**	13.16	100.00	71.00	21.00	3	11.00 x 9.00	HSS-PM	DIN 5156
			.517	*3.937*	*2.795*	*.827*				
G 3/8-19	NORMAL	**EP403/8**	16.66	100.00	58.00	21.00	4	12.00 x 9.00	HSS-PM	DIN 5156
			.655	*3.937*	*2.283*	*.827*				
G 1/2-14	NORMAL	**EP401/2**	20.96	125.00	80.00	24.00	4	16.00 x 12.00	HSS-PM	DIN 5156
			.825	*4.921*	*3.149*	*.945*				
G 5/8-14	NORMAL	**EP405/8**	22.91	125.00	78.00	24.00	4	18.00 x 14.50	HSS-PM	DIN 5156
			.902	*4.921*	*3.070*	*.945*				
G 3/4-14	NORMAL	**EP403/4**	26.44	140.00	77.00	28.00	4	20.00 x 16.00	HSS-PM	DIN 5156
			1.040	*5.511*	*3.031*	*1.102*				
G 7/8-14	NORMAL	**EP407/8**	30.20	150.00	85.00	28.00	4	22.00 x 18.00	HSS-PM	DIN 5156
			1.189	*5.905*	*3.346*	*1.102*				
G 1"-11	NORMAL	**EP401**	33.25	160.00	93.00	30.00	4	25.00 x 20.00	HSS-PM	DIN 5156
			1.309	*6.299*	*3.661*	*1.181*				

Расшифровку обозначений см. на стр. 1 и 7.

300 248 276

CoroTap™ 200

EP41

THFT	G
THCHT	B
ULDR (xTD)	2.5
COATING	ST



P M K

TDZ	TCTR	Код заказа	Размеры, мм, *дюйм* TD	LF	LU	THLGTH	NOF	CZC_MS	SUBSTRATE	BSG
G 1/8-28	NORMAL	**EP411/8**	9.73	90.00	67.00	17.60	3	7.00 x 5.50	HSS-PM	DIN 5156
			.382	*3.543*	*2.637*	*.693*				
G 1/4-19	NORMAL	**EP411/4**	13.16	100.00	71.00	21.00	3	11.00 x 9.00	HSS-PM	DIN 5156
			.517	*3.937*	*2.795*	*.827*				
G 3/8-19	NORMAL	**EP413/8**	16.66	100.00	58.00	21.00	4	12.00 x 9.00	HSS-PM	DIN 5156
			.655	*3.937*	*2.283*	*.827*				
G 1/2-14	NORMAL	**EP411/2**	20.96	125.00	80.00	24.00	4	16.00 x 12.00	HSS-PM	DIN 5156
			.825	*4.921*	*3.149*	*.945*				
G 5/8-14	NORMAL	**EP415/8**	22.91	125.00	78.00	24.00	4	18.00 x 14.50	HSS-PM	DIN 5156
			.902	*4.921*	*3.070*	*.945*				
G 3/4-14	NORMAL	**EP413/4**	26.44	140.00	77.00	28.00	4	20.00 x 16.00	HSS-PM	DIN 5156
			1.040	*5.511*	*3.031*	*1.102*				
G 7/8-14	NORMAL	**EP417/8**	30.20	150.00	85.00	28.00	4	22.00 x 18.00	HSS-PM	DIN 5156
			1.189	*5.905*	*3.346*	*1.102*				
G 1"-11	NORMAL	**EP411**	33.25	160.00	93.00	30.00	4	25.00 x 20.00	HSS-PM	DIN 5156
			1.309	*6.299*	*3.661*	*1.181*				

Расшифровку обозначений см. на стр. 1 и 7.

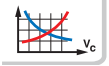

300


248


276

CoroTap™ 300

E207

FHA	15
THFT	M
THCHT	C
ULDR (xTD)	1.5



P N

TDZ	TP	TCTR	Код заказа	Размеры, мм, *дюйм* TD	LF	LU	THLGTH	NOF	CZC_MS	SUBSTRATE	BSG
M2	0.40	6H	**E207M2**	2.00	45.00	9.00	4.00	3	2.80 x 2.10	HSS-E	DIN 371
				.078	*1.771*	*.354*	*.157*				
M2.5	0.45	6H	**E207M2.5**	2.50	50.00	12.50	4.00	3	2.80 x 2.10	HSS-E	DIN 371
				.098	*1.968*	*.492*	*.157*				
M3	0.50	6H	**E207M3**	3.00	56.00	18.00	9.00	3	3.50 x 2.70	HSS-E	DIN 371
				.118	*2.204*	*.708*	*.354*				
M3.5	0.60	6H	**E207M3.5**	3.50	56.00	20.00	11.00	3	4.00 x 3.00	HSS-E	DIN 371
				.137	*2.204*	*.787*	*.433*				
M4	0.70	6H	**E207M4**	4.00	63.00	21.00	12.00	3	4.50 x 3.40	HSS-E	DIN 371
				.157	*2.480*	*.826*	*.472*				
M5	0.80	6H	**E207M5**	5.00	70.00	25.00	13.00	3	6.00 x 4.90	HSS-E	DIN 371
				.196	*2.755*	*.984*	*.512*				
M6	1.00	6H	**E207M6**	6.00	80.00	30.00	15.00	3	6.00 x 4.90	HSS-E	DIN 371
				.236	*3.149*	*1.181*	*.591*				
M7	1.00	6H	**E207M7**	7.00	80.00	30.00	15.00	3	7.00 x 5.50	HSS-E	DIN 371
				.275	*3.149*	*1.181*	*.591*				
M8	1.25	6H	**E207M8**	8.00	90.00	35.00	18.00	3	8.00 x 6.20	HSS-E	DIN 371
				.314	*3.543*	*1.377*	*.709*				
M10	1.50	6H	**E207M10**	10.00	100.00	39.00	20.10	3	10.00 x 8.00	HSS-E	DIN 371
				.393	*3.937*	*1.535*	*.791*				

Расшифровку обозначений см. на стр. 1 и 7.

300 248 276

CoroTap™ 300

E212

FHA	15
THFT	M
THCHT	C
ULDR (xTD)	1.5
COATING	TiN

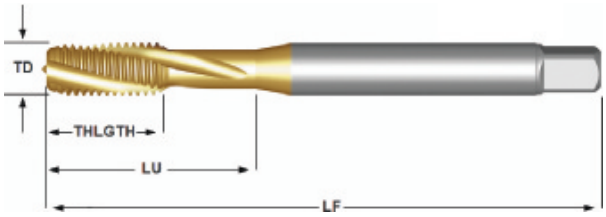

P N S

TDZ	TP	TCTR	Код заказа	Размеры, мм, *дюйм* TD	LF	LU	THLGTH	NOF	CZC_MS	SUBSTRATE	BSG
M3	0.50	6H	**E212M3**	3.00	56.00	18.00	9.00	3	3.50 x 2.70	HSS-E	DIN 371
				.118	*2.204*	*.708*	*.354*				
M4	0.70	6H	**E212M4**	4.00	63.00	21.00	11.00	3	4.50 x 3.40	HSS-E	DIN 371
				.157	*2.480*	*.826*	*.433*				
M5	0.80	6H	**E212M5**	5.00	70.00	25.00	13.00	3	6.00 x 4.90	HSS-E	DIN 371
				.196	*2.755*	*.984*	*.512*				
M6	1.00	6H	**E212M6**	6.00	80.00	30.00	15.00	3	6.00 x 4.90	HSS-E	DIN 371
				.236	*3.149*	*1.181*	*.591*				
M8	1.25	6H	**E212M8**	8.00	90.00	35.00	18.00	3	8.00 x 6.20	HSS-E	DIN 371
				.314	*3.543*	*1.377*	*.709*				
M10	1.50	6H	**E212M10**	10.00	100.00	39.00	20.00	3	10.00 x 8.00	HSS-E	DIN 371
				.393	*3.937*	*1.535*	*.787*				

Расшифровку обозначений см. на стр. 1 и 7.

300 248 276

CoroTap™ 300

E258

FHA	15
THFT	M
THCHT	C
ULDR (xTD)	1.5



P N

TDZ	TP	TCTR	Код заказа	Размеры, мм, *дюйм* TD	LF	LU	THLGTH	NOF	CZC_MS	SUBSTRATE	BSG
M4	0.70	6H	E258M4	4.00	63.00	43.00	12.00	3	2.80 x 2.10	HSS-E	DIN 376
				.157	*2.480*	*1.692*	*.472*				
M5	0.80	6H	E258M5	5.00	70.00	49.00	13.00	3	3.50 x 2.70	HSS-E	DIN 376
				.196	*2.755*	*1.929*	*.512*				
M6	1.00	6H	E258M6	6.00	80.00	59.00	15.00	3	4.50 x 3.40	HSS-E	DIN 376
				.236	*3.149*	*2.322*	*.591*				
M8	1.25	6H	E258M8	8.00	90.00	67.00	18.00	3	6.00 x 4.90	HSS-E	DIN 376
				.314	*3.543*	*2.637*	*.709*				
M10	1.50	6H	E258M10	10.00	100.00	77.00	20.00	3	7.00 x 5.50	HSS-E	DIN 376
				.393	*3.937*	*3.031*	*.787*				
M12	1.75	6H	E258M12	12.00	110.00	83.00	23.00	3	9.00 x 7.00	HSS-E	DIN 376
				.472	*4.330*	*3.267*	*.906*				
M14	2.00	6H	E258M14	14.00	110.00	81.00	25.00	3	11.00 x 9.00	HSS-E	DIN 376
				.551	*4.330*	*3.188*	*.984*				
M16	2.00	6H	E258M16	16.00	110.00	68.00	25.00	3	12.00 x 9.00	HSS-E	DIN 376
				.629	*4.330*	*2.677*	*.984*				
M18	2.50	6H	E258M18	18.00	125.00	81.00	30.00	3	14.00 x 11.00	HSS-E	DIN 376
				.708	*4.921*	*3.188*	*1.181*				
M20	2.50	6H	E258M20	20.00	140.00	95.00	30.00	3	16.00 x 12.00	HSS-E	DIN 376
				.787	*5.511*	*3.740*	*1.181*				
M22	2.50	6H	E258M22	22.00	140.00	93.00	34.00	4	18.00 x 14.50	HSS-E	DIN 376
				.866	*5.511*	*3.661*	*1.339*				
M24	3.00	6H	E258M24	24.00	160.00	113.00	38.00	4	18.00 x 14.50	HSS-E	DIN 376
				.944	*6.299*	*4.448*	*1.496*				
M27	3.00	6H	E258M27	27.00	160.00	97.00	38.00	4	20.00 x 16.00	HSS-E	DIN 376
				1.062	*6.299*	*3.818*	*1.496*				
M30	3.50	6H	E258M30	30.00	180.00	115.00	45.00	4	22.00 x 18.00	HSS-E	DIN 376
				1.181	*7.086*	*4.527*	*1.772*				
M33	3.50	6H	E258M33	33.00	180.00	113.00	50.00	4	25.00 x 20.00	HSS-E	DIN 376
				1.299	*7.086*	*4.448*	*1.968*				
M36	4.00	6H	E258M36	36.00	200.00	131.00	55.00	4	28.00 x 22.00	HSS-E	DIN 376
				1.417	*7.874*	*5.157*	*2.165*				

Расшифровку обозначений см. на стр. 1 и 7.

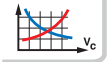
300

248

276

CoroTap™ 300

E263

FHA	15
THFT	M
THCHT	C
ULDR (xTD)	1.5
COATING	TiN



P N S

TDZ	TP	TCTR	Код заказа	Размеры, мм, *дюйм* TD	LF	LU	THLGTH	NOF	CZC_MS	SUBSTRATE	BSG
M12	1.75	6H	**E263M12**	12.00	110.00	83.00	23.00	3	9.00 x 7.00	HSS-E	DIN 376
				.472	*4.330*	*3.267*	*.906*				
M14	2.00	6H	**E263M14**	14.00	110.00	81.00	25.00	3	11.00 x 9.00	HSS-E	DIN 376
				.551	*4.330*	*3.188*	*.984*				
M16	2.00	6H	**E263M16**	16.00	110.00	68.00	25.00	3	12.00 x 9.00	HSS-E	DIN 376
				.629	*4.330*	*2.677*	*.984*				
M18	2.50	6H	**E263M18**	18.00	125.00	81.00	30.00	3	14.00 x 11.00	HSS-E	DIN 376
				.708	*4.921*	*3.188*	*1.181*				
M20	2.50	6H	**E263M20**	20.00	140.00	95.00	30.00	3	16.00 x 12.00	HSS-E	DIN 376
				.787	*5.511*	*3.740*	*1.181*				
M22	2.50	6H	**E263M22**	22.00	140.00	93.00	34.00	4	18.00 x 14.50	HSS-E	DIN 376
				.866	*5.511*	*3.661*	*1.339*				
M24	3.00	6H	**E263M24**	24.00	160.00	113.00	38.00	4	18.00 x 14.50	HSS-E	DIN 376
				.944	*6.299*	*4.448*	*1.496*				
M27	3.00	6H	**E263M27**	27.00	160.00	97.00	38.00	4	20.00 x 16.00	HSS-E	DIN 376
				1.062	*6.299*	*3.818*	*1.496*				
M30	3.50	6H	**E263M30**	30.00	180.00	115.00	45.00	4	22.00 x 18.00	HSS-E	DIN 376
				1.181	*7.086*	*4.527*	*1.772*				
M33	3.50	6H	**E263M33**	33.00	180.00	113.00	50.00	4	25.00 x 20.00	HSS-E	DIN 376
				1.299	*7.086*	*4.448*	*1.968*				
M36	4.00	6H	**E263M36**	36.00	200.00	131.00	55.00	4	28.00 x 22.00	HSS-E	DIN 376
				1.417	*7.874*	*5.157*	*2.165*				

Расшифровку обозначений см. на стр. 1 и 7.

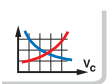
300

248

276

CoroTap™ 300

E195

FHA	40
THFT	M
THCHT	C
ULDR (xTD)	2.0

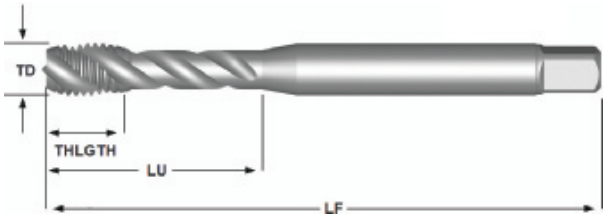

P N

TDZ	TP	TCTR	Код заказа	Размеры, мм, *дюйм* TD	LF	LU	THLGTH	NOF	CZC_MS	SUBSTRATE	BSG
M3	0.50	6H	**E195M3**	3.00	56.00	18.00	5.90	3	3.50 x 2.70	HSS-E	DIN 371
				.118	*2.204*	*.708*	*.232*				
M4	0.70	6H	**E195M4**	4.00	63.00	21.00	6.70	3	4.50 x 3.40	HSS-E	DIN 371
				.157	*2.480*	*.826*	*.264*				
M5	0.80	6H	**E195M5**	5.00	70.00	25.00	7.70	3	6.00 x 4.90	HSS-E	DIN 371
				.196	*2.755*	*.984*	*.303*				
M6	1.00	6H	**E195M6**	6.00	80.00	30.00	10.00	3	6.00 x 4.90	HSS-E	DIN 371
				.236	*3.149*	*1.181*	*.394*				
M8	1.25	6H	**E195M8**	8.00	90.00	35.00	11.60	3	8.00 x 6.20	HSS-E	DIN 371
				.314	*3.543*	*1.377*	*.457*				
M10	1.50	6H	**E195M10**	10.00	100.00	39.00	15.10	3	10.00 x 8.00	HSS-E	DIN 371
				.393	*3.937*	*1.535*	*.594*				

Расшифровку обозначений см. на стр. 1 и 7.


300

248

276

CoroTap™ 300

E245

FHA	40
THFT	M
THCHT	C
ULDR (xTD)	2.0

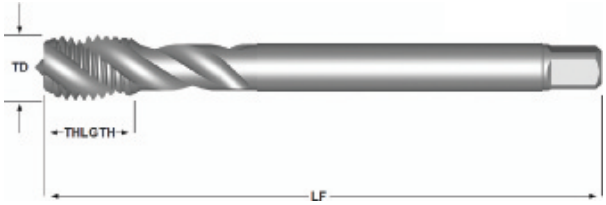

P N

TDZ	TP	TCTR	Код заказа	Размеры, мм, *дюйм* TD	LF	LU	THLGTH	NOF	CZC_MS	SUBSTRATE	BSG
M12	1.75	6H	**E245M12**	12.00	110.00	83.00	23.00	3	9.00 x 7.00	HSS-E	DIN 376
				.472	*4.330*	*3.267*	*.906*				
M14	2.00	6H	**E245M14**	14.00	110.00	81.00	25.00	3	11.00 x 9.00	HSS-E	DIN 376
				.551	*4.330*	*3.188*	*.984*				
M16	2.00	6H	**E245M16**	16.00	110.00	68.00	20.00	3	12.00 x 9.00	HSS-E	DIN 376
				.629	*4.330*	*2.677*	*.787*				
M18	2.50	6H	**E245M18**	18.00	125.00	81.00	25.00	4	14.00 x 11.00	HSS-E	DIN 376
				.708	*4.921*	*3.188*	*.984*				
M20	2.50	6H	**E245M20**	20.00	140.00	95.00	25.00	4	16.00 x 12.00	HSS-E	DIN 376
				.787	*5.511*	*3.740*	*.984*				
M22	2.50	6H	**E245M22**	22.00	140.00	93.00	25.00	4	18.00 x 14.50	HSS-E	DIN 376
				.866	*5.511*	*3.661*	*.984*				
M24	3.00	6H	**E245M24**	24.00	160.00	113.00	30.00	4	18.00 x 14.50	HSS-E	DIN 376
				.944	*6.299*	*4.448*	*1.181*				
M30	3.50	6H	**E245M30**	30.00	180.00	115.00	35.00	4	22.00 x 18.00	HSS-E	DIN 376
				1.181	*7.086*	*4.527*	*1.378*				

Расшифровку обозначений см. на стр. 1 и 7.

300 248 276

CoroTap™ 300

EX006H

FHA	45
THFT	M
THCHT	C
ULDR (xTD)	2.5

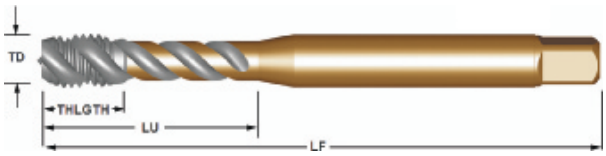

P N S

TDZ	TP	TCTR	Код заказа	TD	LF	LU	THLGTH	NOF	CZC_MS	SUBSTRATE	BSG
				Размеры, мм, *дюйм*							
M2	0.40	6H	**EX00M2**	2.00	45.00	9.00	4.00	3	2.80 x 2.10	HSS-E	DIN 371
				.078	*1.771*	*.354*	*.157*				
M2.5	0.45	6H	**EX00M2.5**	2.50	50.00	12.50	4.00	3	2.80 x 2.10	HSS-E	DIN 371
				.098	*1.968*	*.492*	*.157*				
M3	0.50	6H	**EX00M3**	3.00	56.00	18.00	5.90	3	3.50 x 2.70	HSS-PM	DIN 371
				.118	*2.204*	*.708*	*.232*				
M3.5	0.60	6H	**EX00M3.5**	3.50	56.00	20.00	6.30	3	4.00 x 3.00	HSS-PM	DIN 371
				.137	*2.204*	*.787*	*.248*				
M4	0.70	6H	**EX00M4**	4.00	63.00	21.00	6.70	3	4.50 x 3.40	HSS-PM	DIN 371
				.157	*2.480*	*.826*	*.264*				
M5	0.80	6H	**EX00M5**	5.00	70.00	21.00	7.70	3	6.00 x 4.90	HSS-PM	DIN 371
				.196	*2.755*	*.826*	*.303*				
M6	1.00	6H	**EX00M6**	6.00	80.00	31.00	10.00	3	6.00 x 4.90	HSS-PM	DIN 371
				.236	*3.149*	*1.220*	*.394*				
M6	1.00	6H	**EX00M6DIN376**	6.00	80.00	59.00	10.00	3	4.50 x 3.40	HSS-PM	DIN 376
				.236	*3.149*	*2.322*	*.394*				
M7	1.00	6H	**EX00M7**	7.00	80.00	31.00	10.00	3	7.00 x 5.50	HSS-PM	DIN 371
				.275	*3.149*	*1.220*	*.394*				
M8	1.25	6H	**EX00M8**	8.00	90.00	35.00	11.60	3	8.00 x 6.20	HSS-PM	DIN 371
				.314	*3.543*	*1.377*	*.457*				
M8	1.25	6H	**EX00M8DIN376**	8.00	90.00	67.00	13.00	3	6.00 x 4.90	HSS-PM	DIN 376
				.314	*3.543*	*2.637*	*.512*				
M10	1.50	6H	**EX00M10**	10.00	100.00	39.00	15.10	3	10.00 x 8.00	HSS-PM	DIN 371
				.393	*3.937*	*1.535*	*.594*				
M10	1.50	6H	**EX00M10DIN376**	10.00	100.00	77.00	15.00	3	7.00 x 5.50	HSS-PM	DIN 376
				.393	*3.937*	*3.031*	*.591*				
M12	1.75	6H	**EX00M12**	12.00	110.00	83.00	16.00	3	9.00 x 7.00	HSS-PM	DIN 376
				.472	*4.330*	*3.267*	*.630*				
M14	2.00	6H	**EX00M14**	14.00	110.00	81.00	20.00	3	11.00 x 9.00	HSS-PM	DIN 376
				.551	*4.330*	*3.188*	*.787*				
M16	2.00	6H	**EX00M16**	16.00	110.00	68.00	20.00	4	12.00 x 9.00	HSS-PM	DIN 376
				.629	*4.330*	*2.677*	*.787*				
M18	2.50	6H	**EX00M18**	18.00	125.00	81.00	25.00	4	14.00 x 11.00	HSS-E	DIN 376
				.708	*4.921*	*3.188*	*.984*				
M20	2.50	6H	**EX00M20**	20.00	140.00	95.00	25.00	4	16.00 x 12.00	HSS-E	DIN 376
				.787	*5.511*	*3.740*	*.984*				
M22	2.50	6H	**EX00M22**	22.00	140.00	93.00	25.00	4	18.00 x 14.50	HSS-E	DIN 376
				.866	*5.511*	*3.661*	*.984*				
M24	3.00	6H	**EX00M24**	24.00	160.00	113.00	30.00	4	18.00 x 14.50	HSS-E	DIN 376
				.944	*6.299*	*4.448*	*1.181*				
M27	3.00	6H	**EX00M27**	27.00	160.00	97.00	30.00	4	20.00 x 16.00	HSS-E	DIN 376
				1.062	*6.299*	*3.818*	*1.181*				

Расшифровку обозначений см. на стр. 1
и стр. 7.

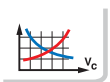
300

248

276

CoroTap™ 300

EX006H

FHA	45
THFT	M
THCHT	C
ULDR (xTD)	2.5

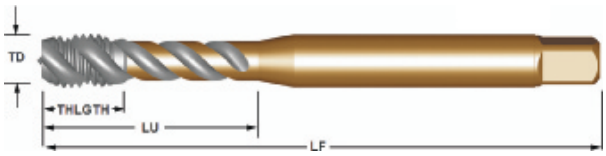

P N S

TDZ	TP	TCTR	Код заказа	Размеры, мм, *дюйм* TD	LF	LU	THLGTH	NOF	CZC_MS	SUBSTRATE	BSG
M30	3.50	6H	**EX00M30**	30.00	180.00	115.00	36.00	4	22.00 x 18.00	HSS-E	DIN 376
				1.181	*7.086*	*4.527*	*1.417*				
M33	3.50	6H	**EX00M33**	33.00	180.00	113.00	36.00	4	25.00 x 20.00	HSS-E	DIN 376
				1.299	*7.086*	*4.448*	*1.417*				
M36	4.00	6H	**EX00M36**	36.00	200.00	131.00	40.00	4	28.00 x 22.00	HSS-E	DIN 376
				1.417	*7.874*	*5.157*	*1.575*				
M39	4.00	6H	**EX00M39**	39.00	200.00	102.00	40.00	4	32.00 x 24.00	HSS-E	DIN 376
				1.535	*7.874*	*4.015*	*1.575*				
M42	4.50	6H	**EX00M42**	42.00	200.00	102.00	45.00	4	32.00 x 24.00	HSS-E	DIN 376
				1.653	*7.874*	*4.015*	*1.772*				
M48	5.00	6H	**EX00M48**	48.00	250.00	147.00	50.00	4	36.00 x 29.00	HSS-E	DIN 376
				1.889	*9.842*	*5.787*	*1.968*				
M52	5.00	6H	**EX00M52**	52.00	250.00	120.00	50.00	5	40.00 x 32.00	HSS-E	DIN 376
				2.047	*9.842*	*4.724*	*1.968*				
M56	5.50	6H	**EX00M56**	56.00	250.00	120.00	55.00	5	40.00 x 32.00	HSS-E	DIN 376
				2.204	*9.842*	*4.724*	*2.165*				
M64	6.00	6H	**EX00M64**	64.00	315.00	178.00	60.00	6	50.00 x 39.00	HSS-E	DIN 376
				2.519	*12.401*	*7.007*	*2.362*				

Расшифровку обозначений см. на стр. 1
и стр. 7.

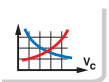
300

248

276

CoroTap™ 300

EX016H

FHA	45
THFT	M
THCHT	C
ULDR (xTD)	2.5
COATING	ST

P M

TDZ	TP	TCTR	Код заказа	TD	LF	LU	THLGTH	NOF	CZC_MS	SUBSTRATE	BSG
				Размеры, мм, *дюйм*							
M2	0.40	6H	**EX01M2**	2.00	45.00	9.00	4.00	3	2.80 x 2.10	HSS-E	DIN 371
				.078	*1.771*	*.354*	*.157*				
M2.5	0.45	6H	**EX01M2.5**	2.50	50.00	12.50	4.00	3	2.80 x 2.10	HSS-E	DIN 371
				.098	*1.968*	*.492*	*.157*				
M3	0.50	6H	**EX01M3**	3.00	56.00	18.00	5.90	3	3.50 x 2.70	HSS-PM	DIN 371
				.118	*2.204*	*.708*	*.232*				
M3.5	0.60	6H	**EX01M3.5**	3.50	56.00	20.00	6.30	3	4.00 x 3.00	HSS-PM	DIN 371
				.137	*2.204*	*.787*	*.248*				
M4	0.70	6H	**EX01M4**	4.00	63.00	21.00	6.70	3	4.50 x 3.40	HSS-PM	DIN 371
				.157	*2.480*	*.826*	*.264*				
M5	0.80	6H	**EX01M5**	5.00	70.00	25.00	7.70	3	6.00 x 4.90	HSS-PM	DIN 371
				.196	*2.755*	*.984*	*.303*				
M6	1.00	6H	**EX01M6**	6.00	80.00	31.00	10.00	3	6.00 x 4.90	HSS-PM	DIN 371
				.236	*3.149*	*1.220*	*.394*				
M6	1.00	6H	**EX01M6DIN376**	6.00	80.00	59.00	10.00	3	4.50 x 3.40	HSS-PM	DIN 376
				.236	*3.149*	*2.322*	*.394*				
M7	1.00	6H	**EX01M7**	7.00	80.00	31.00	10.00	3	7.00 x 5.50	HSS-PM	DIN 371
				.275	*3.149*	*1.220*	*.394*				
M8	1.25	6H	**EX01M8**	8.00	90.00	35.00	11.60	3	8.00 x 6.20	HSS-PM	DIN 371
				.314	*3.543*	*1.377*	*.457*				
M8	1.25	6H	**EX01M8DIN376**	8.00	90.00	67.00	13.00	3	6.00 x 4.90	HSS-PM	DIN 376
				.314	*3.543*	*2.637*	*.512*				
M10	1.50	6H	**EX01M10**	10.00	100.00	39.00	15.10	3	10.00 x 8.00	HSS-PM	DIN 371
				.393	*3.937*	*1.535*	*.594*				
M10	1.50	6H	**EX01M10DIN376**	10.00	100.00	77.00	15.00	3	7.00 x 5.50	HSS-PM	DIN 376
				.393	*3.937*	*3.031*	*.591*				
M12	1.75	6H	**EX01M12**	12.00	110.00	83.00	16.00	3	9.00 x 7.00	HSS-PM	DIN 376
				.472	*4.330*	*3.267*	*.630*				
M14	2.00	6H	**EX01M14**	14.00	110.00	81.00	20.00	3	11.00 x 9.00	HSS-PM	DIN 376
				.551	*4.330*	*3.188*	*.787*				
M16	2.00	6H	**EX01M16**	16.00	110.00	68.00	20.00	4	12.00 x 9.00	HSS-PM	DIN 376
				.629	*4.330*	*2.677*	*.787*				
M18	2.50	6H	**EX01M18**	18.00	125.00	81.00	25.00	4	14.00 x 11.00	HSS-E	DIN 376
				.708	*4.921*	*3.188*	*.984*				
M20	2.50	6H	**EX01M20**	20.00	140.00	95.00	25.00	4	16.00 x 12.00	HSS-E	DIN 376
				.787	*5.511*	*3.740*	*.984*				
M22	2.50	6H	**EX01M22**	22.00	140.00	93.00	25.00	4	18.00 x 14.50	HSS-E	DIN 376
				.866	*5.511*	*3.661*	*.984*				
M24	3.00	6H	**EX01M24**	24.00	160.00	113.00	30.00	4	18.00 x 14.50	HSS-E	DIN 376
				.944	*6.299*	*4.448*	*1.181*				
M27	3.00	6H	**EX01M27**	27.00	160.00	97.00	30.00	4	20.00 x 16.00	HSS-E	DIN 376
				1.062	*6.299*	*3.818*	*1.181*				

Расшифровку обозначений см. на стр. 1
и стр. 7.

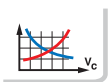

300


248


276

CoroTap™ 300

EX016H

FHA	45
THFT	M
THCHT	C
ULDR (xTD)	2.5
COATING	ST

P M

TDZ	TP	TCTR	Код заказа	Размеры, мм, *дюйм* TD	LF	LU	THLGTH	NOF	CZC_MS	SUBSTRATE	BSG
M30	3.50	6H	**EX01M30**	30.00	180.00	115.00	36.00	4	22.00 x 18.00	HSS-E	DIN 376
				1.181	*7.086*	*4.527*	*1.417*				
M33	3.50	6H	**EX01M33**	33.00	180.00	113.00	36.00	4	25.00 x 20.00	HSS-E	DIN 376
				1.299	*7.086*	*4.448*	*1.417*				
M36	4.00	6H	**EX01M36**	36.00	200.00	69.00	40.00	4	28.00 x 22.00	HSS-E	DIN 376
				1.417	*7.874*	*2.716*	*1.575*				
M39	4.00	6H	**EX01M39**	39.00	200.00	102.00	40.00	4	32.00 x 24.00	HSS-E	DIN 376
				1.535	*7.874*	*4.015*	*1.575*				
M42	4.50	6H	**EX01M42**	42.00	200.00	102.00	45.00	4	32.00 x 24.00	HSS-E	DIN 376
				1.653	*7.874*	*4.015*	*1.772*				
M48	5.00	6H	**EX01M48**	48.00	250.00	147.00	50.00	4	36.00 x 29.00	HSS-E	DIN 376
				1.889	*9.842*	*5.787*	*1.968*				
M52	5.00	6H	**EX01M52**	52.00	250.00	120.00	50.00	5	40.00 x 32.00	HSS-E	DIN 376
				2.047	*9.842*	*4.724*	*1.968*				
M56	5.50	6H	**EX01M56**	56.00	250.00	120.00	55.00	5	40.00 x 32.00	HSS-E	DIN 376
				2.204	*9.842*	*4.724*	*2.165*				
M64	6.00	6H	**EX01M64**	64.00	315.00	178.00	60.00	6	50.00 x 39.00	HSS-E	DIN 376
				2.519	*12.401*	*7.007*	*2.362*				

Расшифровку обозначений см. на стр. 1
и стр. 7.


300

248

276

CoroTap™ 300

EX006G

FHA	45
THFT	M
THCHT	C
ULDR (xTD)	2.5

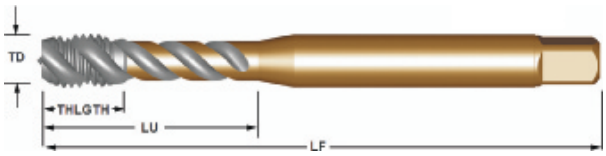

P N S

				Размеры, мм, *дюйм*							
TDZ	TP	TCTR	**Код заказа**	TD	LF	LU	THLGTH	NOF	CZC_MS	SUBSTRATE	BSG
M3	0.50	6G	**EX00M36G**	3.00	56.00	18.00	5.90	3	3.50 x 2.70	HSS-PM	DIN 371
				.118	*2.204*	*.708*	*.232*				
M4	0.70	6G	**EX00M46G**	4.00	63.00	21.00	6.70	3	4.50 x 3.40	HSS-PM	DIN 371
				.157	*2.480*	*.826*	*.264*				
M5	0.80	6G	**EX00M56G**	5.00	70.00	25.00	7.70	3	6.00 x 4.90	HSS-PM	DIN 371
				.196	*2.755*	*.984*	*.303*				
M6	1.00	6G	**EX00M66G**	6.00	80.00	31.00	10.00	3	6.00 x 4.90	HSS-PM	DIN 371
				.236	*3.149*	*1.220*	*.394*				
M8	1.25	6G	**EX00M86G**	8.00	90.00	35.00	11.60	3	8.00 x 6.20	HSS-PM	DIN 371
				.314	*3.543*	*1.377*	*.457*				
M10	1.50	6G	**EX00M106G**	10.00	100.00	39.00	15.10	3	10.00 x 8.00	HSS-PM	DIN 371
				.393	*3.937*	*1.535*	*.594*				
M12	1.75	6G	**EX00M126G**	12.00	110.00	83.00	16.00	3	9.00 x 7.00	HSS-PM	DIN 376
				.472	*4.330*	*3.267*	*.630*				
M14	2.00	6G	**EX00M146G**	14.00	110.00	81.00	20.00	3	11.00 x 9.00	HSS-PM	DIN 376
				.551	*4.330*	*3.188*	*.787*				
M16	2.00	6G	**EX00M166G**	16.00	110.00	68.00	20.00	4	12.00 x 9.00	HSS-PM	DIN 376
				.629	*4.330*	*2.677*	*.787*				
M20	2.50	6G	**EX00M206G**	20.00	140.00	95.00	25.00	4	16.00 x 12.00	HSS-E	DIN 376
				.787	*5.511*	*3.740*	*.984*				

Расшифровку обозначений см. на стр. 1 и 7.

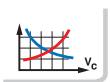
300

248

276

CoroTap™ 300

EX016G

FHA	45
THFT	M
THCHT	C
ULDR (xTD)	2.5
COATING	ST

P M

TDZ	TP	TCTR	Код заказа	Размеры, мм, *дюйм* TD	LF	LU	THLGTH	NOF	CZC_MS	SUBSTRATE	BSG
M3	0.50	6G	**EX01M36G**	3.00	56.00	18.00	5.90	3	3.50 x 2.70	HSS-PM	DIN 371
				.118	*2.204*	*.708*	*.232*				
M4	0.70	6G	**EX01M46G**	4.00	63.00	21.00	6.70	3	4.50 x 3.40	HSS-PM	DIN 371
				.157	*2.480*	*.826*	*.264*				
M5	0.80	6G	**EX01M56G**	5.00	70.00	25.00	7.70	3	6.00 x 4.90	HSS-PM	DIN 371
				.196	*2.755*	*.984*	*.303*				
M6	1.00	6G	**EX01M66G**	6.00	80.00	31.00	10.00	3	6.00 x 4.90	HSS-PM	DIN 371
				.236	*3.149*	*1.220*	*.394*				
M8	1.25	6G	**EX01M86G**	8.00	90.00	35.00	11.60	3	8.00 x 6.20	HSS-PM	DIN 371
				.314	*3.543*	*1.377*	*.457*				
M10	1.50	6G	**EX01M106G**	10.00	100.00	39.00	15.10	3	10.00 x 8.00	HSS-PM	DIN 371
				.393	*3.937*	*1.535*	*.594*				
M12	1.75	6G	**EX01M126G**	12.00	110.00	83.00	16.00	3	9.00 x 7.00	HSS-PM	DIN 376
				.472	*4.330*	*3.267*	*.630*				
M14	2.00	6G	**EX01M146G**	14.00	110.00	81.00	20.00	3	11.00 x 9.00	HSS-PM	DIN 376
				.551	*4.330*	*3.188*	*.787*				
M16	2.00	6G	**EX01M166G**	16.00	110.00	68.00	20.00	4	12.00 x 9.00	HSS-PM	DIN 376
				.629	*4.330*	*2.677*	*.787*				
M20	2.50	6G	**EX01M206G**	20.00	140.00	95.00	25.00	4	16.00 x 12.00	HSS-E	DIN 376
				.787	*5.511*	*3.740*	*.984*				

Расшифровку обозначений см. на стр. 1 и 7.

300 248 276

CoroTap™ 300

E615

FHA	45
THFT	M
THCHT	C
ULDR (xTD)	3.0
COATING	CoolTop



P M K N S

TDZ	TP	TCTR	Код заказа	Размеры, мм, *дюйм* TD	LF	LU	THLGTH	NOF	CZC_MS	SUBSTRATE	BSG
M3	0.50	6H	**E615M3**	3.00	112.00	18.00	6.00	3	3.50 x 2.70	HSS-E	DIN 371
				.118	*4.409*	*.708*	*.236*				
M4	0.70	6H	**E615M4**	4.00	112.00	21.00	7.00	3	4.50 x 3.40	HSS-E	DIN 371
				.157	*4.409*	*.826*	*.276*				
M5	0.80	6H	**E615M5**	5.00	125.00	25.00	8.00	3	6.00 x 4.90	HSS-E	DIN 371
				.196	*4.921*	*.984*	*.315*				
M6	1.00	6H	**E615M6**	6.00	125.00	30.00	10.00	3	6.00 x 4.90	HSS-E	DIN 371
				.236	*4.921*	*1.181*	*.394*				
M8	1.25	6H	**E615M8**	8.00	140.00	40.00	13.00	3	8.00 x 6.20	HSS-E	DIN 371
				.314	*5.511*	*1.574*	*.512*				
M10	1.50	6H	**E615M10**	10.00	160.00	50.00	15.00	3	10.00 x 8.00	HSS-E	DIN 371
				.393	*6.299*	*1.968*	*.591*				
M12	1.75	6H	**E615M12**	12.00	180.00	153.00	16.00	3	9.00 x 7.00	HSS-E	DIN 376
				.472	*7.086*	*6.023*	*.630*				
M14	2.00	6H	**E615M14**	14.00	180.00	151.00	20.00	3	11.00 x 9.00	HSS-E	DIN 376
				.551	*7.086*	*5.944*	*.787*				
M16	2.00	6H	**E615M16**	16.00	200.00	158.00	20.00	3	12.00 x 9.00	HSS-E	DIN 376
				.629	*7.874*	*6.220*	*.787*				
M20	2.50	6H	**E615M20**	20.00	224.00	179.00	25.00	4	16.00 x 12.00	HSS-E	DIN 376
				.787	*8.818*	*7.047*	*.984*				

Расшифровку обозначений см. на стр. 1 и 7.


300

248

276

CoroTap™ 300

E007

FHA	45
THFT	M
THCHT	C
ULDR (xTD)	2.5

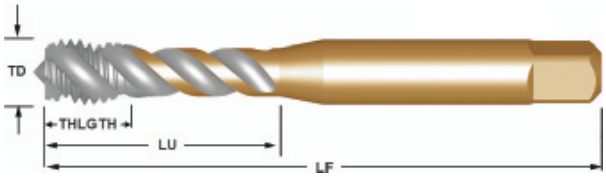

P N S

TDZ	TP	TCTR	Код заказа	Размеры, мм, *дюйм* TD	LF	LU	THLGTH	NOF	CZC_MS	SUBSTRATE	BSG
M4	0.70	6H	**E007M4**	4.00	53.98	16.58	7.90	3	0.168 x 0.131	HSS-PM	ANSI
				.157	*2.125*	*.652*	*.311*				
M5	0.80	6H	**E007M5**	5.00	60.32	21.42	8.50	3	0.194 x 0.152	HSS-PM	ANSI
				.196	*2.375*	*.843*	*.335*				
M6	1.00	6H	**E007M6**	6.00	63.50	27.92	10.00	3	0.255 x 0.191	HSS-PM	ANSI
				.236	*2.500*	*1.099*	*.394*				
M8	1.25	6H	**E007M8**	8.00	69.06	33.26	11.60	3	0.318 x 0.238	HSS-PM	ANSI
				.314	*2.718*	*1.309*	*.457*				
M10	1.50	6H	**E007M10**	10.00	74.61	36.61	13.50	3	0.381 x 0.286	HSS-PM	ANSI
				.393	*2.937*	*1.441*	*.531*				
M12	1.75	6H	**E007M12**	12.00	85.72	61.74	17.50	3	0.367 x 0.275	HSS-PM	ANSI
				.472	*3.375*	*2.430*	*.689*				
M14	2.00	6H	**E007M14**	14.00	91.28	66.10	18.00	3	0.429 x 0.322	HSS-PM	ANSI
				.551	*3.593*	*2.602*	*.709*				
M16	2.00	6H	**E007M16**	16.00	96.84	57.69	18.00	3	0.480 x 0.360	HSS-PM	ANSI
				.629	*3.812*	*2.271*	*.709*				
M18	2.50	6H	**E007M18**	18.00	102.39	62.08	22.50	3	0.542 x 0.406	HSS-PM	ANSI
				.708	*4.031*	*2.444*	*.886*				
M20	2.50	6H	**E007M20**	20.00	113.50	71.08	22.50	3	0.652 x 0.489	HSS-PM	ANSI
				.787	*4.468*	*2.798*	*.886*				

Расшифровку обозначений см. на стр. 1 и 7.

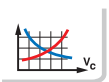
300

248

276

CoroTap™ 300

E008

FHA	45
THFT	M
THCHT	C
ULDR (xTD)	2.5
COATING	ST



P M

TDZ	TP	TCTR	Код заказа	Размеры, мм, *дюйм* TD	LF	LU	THLGTH	NOF	CZC_MS	SUBSTRATE	BSG
M4	0.70	6H	E008M4	4.00	53.98	16.58	7.90	3	0.168 x 0.131	HSS-PM	ANSI
				.157	*2.125*	*.652*	*.311*				
M5	0.80	6H	E008M5	5.00	60.32	21.42	8.50	3	0.194 x 0.152	HSS-PM	ANSI
				.196	*2.375*	*.843*	*.335*				
M6	1.00	6H	E008M6	6.00	63.50	27.92	10.00	3	0.255 x 0.191	HSS-PM	ANSI
				.236	*2.500*	*1.099*	*.394*				
M8	1.25	6H	E008M8	8.00	69.06	33.26	11.60	3	0.318 x 0.238	HSS-PM	ANSI
				.314	*2.718*	*1.309*	*.457*				
M10	1.50	6H	E008M10	10.00	74.61	36.61	13.50	3	0.381 x 0.286	HSS-PM	ANSI
				.393	*2.937*	*1.441*	*.531*				
M12	1.75	6H	E008M12	12.00	85.72	61.74	17.50	3	0.367 x 0.275	HSS-PM	ANSI
				.472	*3.375*	*2.430*	*.689*				
M14	2.00	6H	E008M14	14.00	91.28	66.10	18.00	3	0.429 x 0.322	HSS-PM	ANSI
				.551	*3.593*	*2.602*	*.709*				
M16	2.00	6H	E008M16	16.00	96.84	57.69	18.00	3	0.480 x 0.360	HSS-PM	ANSI
				.629	*3.812*	*2.271*	*.709*				
M18	2.50	6H	E008M18	18.00	102.39	62.08	22.50	3	0.542 x 0.406	HSS-PM	ANSI
				.708	*4.031*	*2.444*	*.886*				
M20	2.50	6H	E008M20	20.00	113.50	71.08	22.50	3	0.652 x 0.489	HSS-PM	ANSI
				.787	*4.468*	*2.798*	*.886*				

Расшифровку обозначений см. на стр. 1 и 7.

300 248 276

CoroTap™ 300

E002

FHA	45
THFT	M
THCHT	C
ULDR (xTD)	2.5

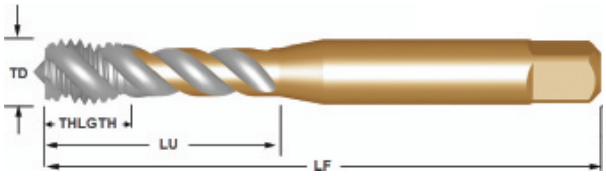

P N S

TDZ	TP	TCTR	Код заказа	Размеры, мм, *дюйм* TD	LF	LU	THLGTH	NOF	CZC_MS	SUBSTRATE	BSG
M2	0.40	6H	E002M2	2.00	41.00	8.00	8.00	2	2.50 x 2.00	HSS-PM	ISO 529
				.078	*1.614*	*.314*	*.315*				
M2.5	0.45	6H	E002M2.5	2.50	44.50	9.50	9.50	2	2.80 x 2.24	HSS-PM	ISO 529
				.098	*1.751*	*.374*	*.374*				
M3	0.50	6H	E002M3	3.00	48.00	12.50	5.90	3	3.15 x 2.50	HSS-PM	ISO 529
				.118	*1.889*	*.492*	*.232*				
M3.5	0.60	6H	E002M3.5	3.50	50.00	14.00	16.50	3	3.55 x 2.80	HSS-PM	ISO 529
				.137	*1.968*	*.551*	*.650*				
M4	0.70	6H	E002M4	4.00	53.00	19.00	6.70	3	4.00 x 3.15	HSS-PM	ISO 529
				.157	*2.086*	*.748*	*.264*				
M5	0.80	6H	E002M5	5.00	58.00	22.00	7.70	3	5.00 x 4.00	HSS-PM	ISO 529
				.196	*2.283*	*.866*	*.303*				
M6	1.00	6H	E002M6	6.00	66.00	27.00	10.00	3	6.30 x 5.00	HSS-PM	ISO 529
				.236	*2.598*	*1.062*	*.394*				
M7	1.00	6H	E002M7	7.00	66.00	26.00	13.00	3	7.10 x 5.60	HSS-PM	ISO 529
				.275	*2.598*	*1.023*	*.512*				
M8	1.25	6H	E002M8	8.00	72.00	31.00	11.60	3	8.00 x 6.30	HSS-PM	ISO 529
				.314	*2.834*	*1.220*	*.457*				
M10	1.50	6H	E002M10	10.00	80.00	35.00	15.10	3	10.00 x 8.00	HSS-PM	ISO 529
				.393	*3.149*	*1.377*	*.594*				
M12	1.75	6H	E002M12	12.00	89.00	62.00	16.00	3	9.00 x 7.10	HSS-PM	ISO 529
				.472	*3.503*	*2.440*	*.630*				
M14	2.00	6H	E002M14	14.00	95.00	66.00	18.00	3	11.20 x 9.00	HSS-PM	ISO 529
				.551	*3.740*	*2.598*	*.709*				
M16	2.00	6H	E002M16	16.00	102.00	59.00	18.00	4	12.50 x 10.00	HSS-PM	ISO 529
				.629	*4.015*	*2.322*	*.709*				
M18	2.50	6H	E002M18	18.00	112.00	68.00	29.50	4	14.00 x 11.20	HSS-PM	ISO 529
				.708	*4.409*	*2.677*	*1.161*				
M20	2.50	6H	E002M20	20.00	112.00	68.00	22.50	4	14.00 x 11.20	HSS-PM	ISO 529
				.787	*4.409*	*2.677*	*.886*				
M22	2.50	6H	E002M22	22.00	118.00	72.00	29.50	4	16.00 x 12.50	HSS-PM	ISO 529
				.866	*4.645*	*2.834*	*1.161*				
M24	3.00	6H	E002M24	24.00	130.00	82.00	35.50	4	18.00 x 14.00	HSS-PM	ISO 529
				.944	*5.118*	*3.228*	*1.398*				

Расшифровку обозначений см. на стр. 1 и 7.

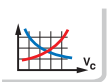
300

248

276

CoroTap™ 300

E003

FHA	45
THFT	M
THCHT	C
ULDR (xTD)	2.5
COATING	ST



P M

TDZ	TP	TCTR	Код заказа	Размеры, мм, *дюйм* TD	LF	LU	THLGTH	NOF	CZC_MS	SUBSTRATE	BSG
M2	0.40	6H	E003M2	2.00	41.00	8.00	8.00	2	2.50 x 2.00	HSS-PM	ISO 529
				.078	*1.614*	*.314*	*.315*				
M2.5	0.45	6H	E003M2.5	2.50	44.50	9.50	9.50	2	2.80 x 2.24	HSS-PM	ISO 529
				.098	*1.751*	*.374*	*.374*				
M3	0.50	6H	E003M3	3.00	48.00	12.50	5.90	3	3.15 x 2.50	HSS-PM	ISO 529
				.118	*1.889*	*.492*	*.232*				
M3.5	0.60	6H	E003M3.5	3.50	50.00	14.00	16.50	3	3.55 x 2.80	HSS-PM	ISO 529
				.137	*1.968*	*.551*	*.650*				
M4	0.70	6H	E003M4	4.00	53.00	19.00	6.70	3	4.00 x 3.15	HSS-PM	ISO 529
				.157	*2.086*	*.748*	*.264*				
M5	0.80	6H	E003M5	5.00	58.00	22.00	7.70	3	5.00 x 4.00	HSS-PM	ISO 529
				.196	*2.283*	*.866*	*.303*				
M6	1.00	6H	E003M6	6.00	66.00	27.00	10.00	3	6.30 x 5.00	HSS-PM	ISO 529
				.236	*2.598*	*1.062*	*.394*				
M7	1.00	6H	E003M7	7.00	66.00	26.00	13.00	3	7.10 x 5.60	HSS-PM	ISO 529
				.275	*2.598*	*1.023*	*.512*				
M8	1.25	6H	E003M8	8.00	72.00	31.00	11.60	3	8.00 x 6.30	HSS-PM	ISO 529
				.314	*2.834*	*1.220*	*.457*				
M10	1.50	6H	E003M10	10.00	80.00	35.00	15.10	3	10.00 x 8.00	HSS-PM	ISO 529
				.393	*3.149*	*1.377*	*.594*				
M12	1.75	6H	E003M12	12.00	89.00	62.00	16.00	3	9.00 x 7.10	HSS-PM	ISO 529
				.472	*3.503*	*2.440*	*.630*				
M14	2.00	6H	E003M14	14.00	95.00	66.00	18.00	3	11.20 x 9.00	HSS-PM	ISO 529
				.551	*3.740*	*2.598*	*.709*				
M16	2.00	6H	E003M16	16.00	102.00	59.00	18.00	4	12.50 x 10.00	HSS-PM	ISO 529
				.629	*4.015*	*2.322*	*.709*				
M18	2.50	6H	E003M18	18.00	112.00	68.00	29.50	4	14.00 x 11.20	HSS-PM	ISO 529
				.708	*4.409*	*2.677*	*1.161*				
M20	2.50	6H	E003M20	20.00	112.00	68.00	22.50	4	14.00 x 11.20	HSS-PM	ISO 529
				.787	*4.409*	*2.677*	*.886*				
M22	2.50	6H	E003M22	22.00	118.00	72.00	29.50	4	16.00 x 12.50	HSS-PM	ISO 529
				.866	*4.645*	*2.834*	*1.161*				
M24	3.00	6H	E003M24	24.00	130.00	82.00	35.50	4	18.00 x 14.00	HSS-PM	ISO 529
				.944	*5.118*	*3.228*	*1.398*				

Расшифровку обозначений см. на стр. 1 и 7.

300 248 276

CoroTap™ 300

EX10

FHA	45
THFT	MF
THCHT	C
ULDR (xTD)	2.5

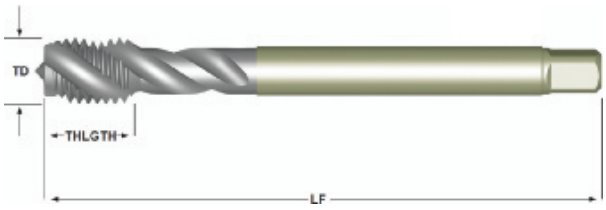

P N S

TDZ	TP	TCTR	Код заказа	Размеры, мм, *дюйм* TD	LF	LU	THLGTH	NOF	CZC_MS	SUBSTRATE	BSG
MF 4x0.5	0.50	6H	**EX10M4X.50**	4.00	63.00	43.00	6.80	3	2.80 x 2.10	HSS-PM	DIN 374
				.157	*2.480*	*1.692*	*.268*				
MF 5x0.5	0.50	6H	**EX10M5X.50**	5.00	70.00	49.00	8.20	3	3.50 x 2.70	HSS-PM	DIN 374
				.196	*2.755*	*1.929*	*.323*				
MF 6x0.75	0.75	6H	**EX10M6X.75**	6.00	80.00	59.00	10.00	3	4.50 x 3.40	HSS-PM	DIN 374
				.236	*3.149*	*2.322*	*.394*				
MF 8x0.75	0.75	6H	**EX10M8X.75**	8.00	80.00	57.00	13.00	3	6.00 x 4.90	HSS-PM	DIN 374
				.314	*3.149*	*2.244*	*.512*				
MF 8x1.0	1.00	6H	**EX10M8X1.0**	8.00	90.00	67.00	13.00	3	6.00 x 4.90	HSS-PM	DIN 374
				.314	*3.543*	*2.637*	*.512*				
MF 10x0.75	0.75	6H	**EX10M10X.75**	10.00	90.00	67.00	13.00	3	7.00 x 5.50	HSS-PM	DIN 374
				.393	*3.543*	*2.637*	*.512*				
MF 10x1.0	1.00	6H	**EX10M10X1.0**	10.00	90.00	67.00	13.00	3	7.00 x 5.50	HSS-PM	DIN 374
				.393	*3.543*	*2.637*	*.512*				
MF 10x1.25	1.25	6H	**EX10M10X1.25**	10.00	100.00	77.00	15.00	3	7.00 x 5.50	HSS-PM	DIN 374
				.393	*3.937*	*3.031*	*.591*				
MF 12x1.0	1.00	6H	**EX10M12X1.0**	12.00	100.00	73.00	15.00	3	9.00 x 7.00	HSS-PM	DIN 374
				.472	*3.937*	*2.874*	*.591*				
MF 12x1.25	1.25	6H	**EX10M12X1.25**	12.00	100.00	73.00	15.00	3	9.00 x 7.00	HSS-PM	DIN 374
				.472	*3.937*	*2.874*	*.591*				
MF 12x1.5	1.50	6H	**EX10M12X1.5**	12.00	100.00	73.00	15.00	3	9.00 x 7.00	HSS-PM	DIN 374
				.472	*3.937*	*2.874*	*.591*				
MF 14x1.0	1.00	6H	**EX10M14X1.0**	14.00	100.00	71.00	15.00	3	11.00 x 9.00	HSS-PM	DIN 374
				.551	*3.937*	*2.795*	*.591*				
MF 14x1.25	1.25	6H	**EX10M14X1.25**	14.00	100.00	71.00	15.00	3	11.00 x 9.00	HSS-PM	DIN 374
				.551	*3.937*	*2.795*	*.591*				
MF 14x1.5	1.50	6H	**EX10M14X1.5**	14.00	100.00	71.00	15.00	3	11.00 x 9.00	HSS-PM	DIN 374
				.551	*3.937*	*2.795*	*.591*				
MF 16x1.0	1.00	6H	**EX10M16X1.0**	16.00	100.00	58.00	15.00	4	12.00 x 9.00	HSS-PM	DIN 374
				.629	*3.937*	*2.283*	*.591*				
MF 16x1.5	1.50	6H	**EX10M16X1.5**	16.00	100.00	58.00	15.00	4	12.00 x 9.00	HSS-PM	DIN 374
				.629	*3.937*	*2.283*	*.591*				
MF 18x1.0	1.00	6H	**EX10M18X1.0**	18.00	110.00	66.00	17.00	4	14.00 x 11.00	HSS-E	DIN 374
				.708	*4.330*	*2.598*	*.669*				
MF 18x1.5	1.50	6H	**EX10M18X1.5**	18.00	110.00	66.00	17.00	4	14.00 x 11.00	HSS-E	DIN 374
				.708	*4.330*	*2.598*	*.669*				
MF 20x1.0	1.00	6H	**EX10M20X1.0**	20.00	125.00	80.00	17.00	4	16.00 x 12.00	HSS-E	DIN 374
				.787	*4.921*	*3.149*	*.669*				
MF 20x1.5	1.50	6H	**EX10M20X1.5**	20.00	125.00	80.00	17.00	4	16.00 x 12.00	HSS-E	DIN 374
				.787	*4.921*	*3.149*	*.669*				
MF 22x1.5	1.50	6H	**EX10M22X1.5**	22.00	125.00	78.00	17.00	4	18.00 x 14.50	HSS-E	DIN 374
				.866	*4.921*	*3.070*	*.669*				

Расшифровку обозначений см. на стр. 1
и стр. 7.

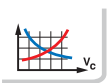
300


248


276

CoroTap™ 300

EX10

FHA	45
THFT	MF
THCHT	C
ULDR (xTD)	2.5

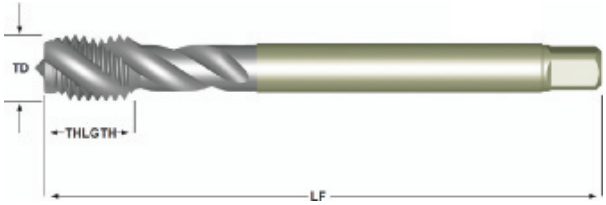

P N S

TDZ	TP	TCTR	Код заказа	Размеры, мм, *дюйм* TD	LF	LU	THLGTH	NOF	CZC_MS	SUBSTRATE	BSG
MF 24x1.5	1.50	6H	**EX10M24X1.5**	24.00	140.00	93.00	20.00	4	18.00 x 14.50	HSS-E	DIN 374
				.944	*5.511*	*3.661*	*.787*				
MF 24x2.0	2.00	6H	**EX10M24X2.0**	24.00	140.00	93.00	20.00	4	18.00 x 14.50	HSS-E	DIN 374
				.944	*5.511*	*3.661*	*.787*				
MF 25x1.5	1.50	6H	**EX10M25X1.5**	25.00	140.00	93.00	20.00	4	18.00 x 14.50	HSS-E	DIN 374
				.984	*5.511*	*3.661*	*.787*				
MF 26x1.5	1.50	6H	**EX10M26X1.5**	26.00	140.00	93.00	20.00	4	18.00 x 14.50	HSS-E	DIN 374
				1.023	*5.511*	*3.661*	*.787*				
MF 27x1.5	1.50	6H	**EX10M27X1.5**	27.00	140.00	77.00	20.00	4	20.00 x 16.00	HSS-E	DIN 374
				1.062	*5.511*	*3.031*	*.787*				
MF 27x2.0	2.00	6H	**EX10M27X2.0**	27.00	140.00	77.00	20.00	4	20.00 x 16.00	HSS-E	DIN 374
				1.062	*5.511*	*3.031*	*.787*				
MF 28x1.5	1.50	6H	**EX10M28X1.5**	28.00	140.00	77.00	20.00	4	20.00 x 16.00	HSS-E	DIN 374
				1.102	*5.511*	*3.031*	*.787*				
MF 30x1.5	1.50	6H	**EX10M30X1.5**	30.00	150.00	85.00	20.00	4	22.00 x 18.00	HSS-E	DIN 374
				1.181	*5.905*	*3.346*	*.787*				
MF 30x2.0	2.00	6H	**EX10M30X2.0**	30.00	150.00	85.00	20.00	4	22.00 x 18.00	HSS-E	DIN 374
				1.181	*5.905*	*3.346*	*.787*				

Расшифровку обозначений см. на стр. 1
и стр. 7.

300 248 276

CoroTap™ 300

EX11

FHA	45
THFT	MF
THCHT	C
ULDR (xTD)	2.5
COATING	ST



P M

TDZ	TP	TCTR	Код заказа	Размеры, мм, *дюйм* TD	LF	LU	THLGTH	NOF	CZC_MS	SUBSTRATE	BSG
MF 4x0.5	0.50	6H	**EX11M4X.50**	4.00	63.00	43.00	6.80	3	2.80 x 2.10	HSS-PM	DIN 374
				.157	*2.480*	*1.692*	*.268*				
MF 5x0.5	0.50	6H	**EX11M5X.50**	5.00	70.00	49.00	8.20	3	3.50 x 2.70	HSS-PM	DIN 374
				.196	*2.755*	*1.929*	*.323*				
MF 6x0.75	0.75	6H	**EX11M6X.75**	6.00	80.00	59.00	10.00	3	4.50 x 3.40	HSS-PM	DIN 374
				.236	*3.149*	*2.322*	*.394*				
MF 8x0.75	0.75	6H	**EX11M8X.75**	8.00	80.00	57.00	13.00	3	6.00 x 4.90	HSS-PM	DIN 374
				.314	*3.149*	*2.244*	*.512*				
MF 8x1.0	1.00	6H	**EX11M8X1.0**	8.00	90.00	67.00	13.00	3	6.00 x 4.90	HSS-PM	DIN 374
				.314	*3.543*	*2.637*	*.512*				
MF 10x0.75	0.75	6H	**EX11M10X.75**	10.00	90.00	67.00	13.00	3	7.00 x 5.50	HSS-PM	DIN 374
				.393	*3.543*	*2.637*	*.512*				
MF 10x1.0	1.00	6H	**EX11M10X1.0**	10.00	90.00	67.00	13.00	3	7.00 x 5.50	HSS-PM	DIN 374
				.393	*3.543*	*2.637*	*.512*				
MF 10x1.25	1.25	6H	**EX11M10X1.25**	10.00	100.00	77.00	15.00	3	7.00 x 5.50	HSS-PM	DIN 374
				.393	*3.937*	*3.031*	*.591*				
MF 12x1.0	1.00	6H	**EX11M12X1.0**	12.00	100.00	73.00	15.00	3	9.00 x 7.00	HSS-PM	DIN 374
				.472	*3.937*	*2.874*	*.591*				
MF 12x1.25	1.25	6H	**EX11M12X1.25**	12.00	100.00	73.00	15.00	3	9.00 x 7.00	HSS-PM	DIN 374
				.472	*3.937*	*2.874*	*.591*				
MF 12x1.5	1.50	6H	**EX11M12X1.5**	12.00	100.00	73.00	15.00	3	9.00 x 7.00	HSS-PM	DIN 374
				.472	*3.937*	*2.874*	*.591*				
MF 14x1.0	1.00	6H	**EX11M14X1.0**	14.00	100.00	71.00	15.00	3	11.00 x 9.00	HSS-PM	DIN 374
				.551	*3.937*	*2.795*	*.591*				
MF 14x1.25	1.25	6H	**EX11M14X1.25**	14.00	100.00	71.00	15.00	3	11.00 x 9.00	HSS-PM	DIN 374
				.551	*3.937*	*2.795*	*.591*				
MF 14x1.5	1.50	6H	**EX11M14X1.5**	14.00	100.00	71.00	15.00	3	11.00 x 9.00	HSS-PM	DIN 374
				.551	*3.937*	*2.795*	*.591*				
MF 16x1.0	1.00	6H	**EX11M16X1.0**	16.00	100.00	58.00	15.00	4	12.00 x 9.00	HSS-PM	DIN 374
				.629	*3.937*	*2.283*	*.591*				
MF 16x1.5	1.50	6H	**EX11M16X1.5**	16.00	100.00	58.00	15.00	4	12.00 x 9.00	HSS-PM	DIN 374
				.629	*3.937*	*2.283*	*.591*				
MF 18x1.0	1.00	6H	**EX11M18X1.0**	18.00	110.00	66.00	17.00	4	14.00 x 11.00	HSS-E	DIN 374
				.708	*4.330*	*2.598*	*.669*				
MF 18x1.5	1.50	6H	**EX11M18X1.5**	18.00	110.00	66.00	17.00	4	14.00 x 11.00	HSS-E	DIN 374
				.708	*4.330*	*2.598*	*.669*				
MF 20x1.0	1.00	6H	**EX11M20X1.0**	20.00	125.00	80.00	17.00	4	16.00 x 12.00	HSS-E	DIN 374
				.787	*4.921*	*3.149*	*.669*				
MF 20x1.5	1.50	6H	**EX11M20X1.5**	20.00	125.00	80.00	17.00	4	16.00 x 12.00	HSS-E	DIN 374
				.787	*4.921*	*3.149*	*.669*				
MF 22x1.5	1.50	6H	**EX11M22X1.5**	22.00	125.00	78.00	17.00	4	18.00 x 14.50	HSS-E	DIN 374
				.866	*4.921*	*3.070*	*.669*				

Расшифровку обозначений см. на стр. 1
и стр. 7.

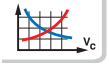
300


248


276

CoroTap™ 300

EX11

FHA	45
THFT	MF
THCHT	C
ULDR (xTD)	2.5
COATING	ST



P M

TDZ	TP	TCTR	Код заказа	Размеры, мм, *дюйм* TD	LF	LU	THLGTH	NOF	CZC_MS	SUBSTRATE	BSG
MF 24x1.5	1.50	6H	**EX11M24X1.5**	24.00	140.00	93.00	20.00	4	18.00 x 14.50	HSS-E	DIN 374
				.944	*5.511*	*3.661*	*.787*				
MF 24x2.0	2.00	6H	**EX11M24X2.0**	24.00	140.00	93.00	20.00	4	18.00 x 14.50	HSS-E	DIN 374
				.944	*5.511*	*3.661*	*.787*				
MF 25x1.5	1.50	6H	**EX11M25X1.5**	25.00	140.00	93.00	20.00	4	18.00 x 14.50	HSS-E	DIN 374
				.984	*5.511*	*3.661*	*.787*				
MF 26x1.5	1.50	6H	**EX11M26X1.5**	26.00	140.00	93.00	20.00	4	18.00 x 14.50	HSS-E	DIN 374
				1.023	*5.511*	*3.661*	*.787*				
MF 27x1.5	1.50	6H	**EX11M27X1.5**	27.00	140.00	77.00	20.00	4	20.00 x 16.00	HSS-E	DIN 374
				1.062	*5.511*	*3.031*	*.787*				
MF 27x2.0	2.00	6H	**EX11M27X2.0**	27.00	140.00	77.00	20.00	4	20.00 x 16.00	HSS-E	DIN 374
				1.062	*5.511*	*3.031*	*.787*				
MF 28x1.5	1.50	6H	**EX11M28X1.5**	28.00	140.00	77.00	20.00	4	20.00 x 16.00	HSS-E	DIN 374
				1.102	*5.511*	*3.031*	*.787*				
MF 30x1.5	1.50	6H	**EX11M30X1.5**	30.00	150.00	85.00	20.00	4	22.00 x 18.00	HSS-E	DIN 374
				1.181	*5.905*	*3.346*	*.787*				
MF 30x2.0	2.00	6H	**EX11M30X2.0**	30.00	150.00	85.00	20.00	4	22.00 x 18.00	HSS-E	DIN 374
				1.181	*5.905*	*3.346*	*.787*				

Расшифровку обозначений см. на стр. 1
и стр. 7.

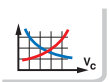
300

248

276

CoroTap™ 300

E017

FHA	45
THFT	MF
THCHT	C
ULDR (xTD)	2.5

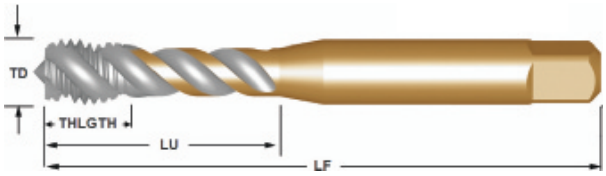

P N S

TDZ	TP	TCTR	Код заказа	Размеры, мм, *дюйм* TD	LF	LU	THLGTH	NOF	CZC_MS	SUBSTRATE	BSG
MF 8x1.0	1.00	6H	**E017M8X1.0**	8.00	69.06	33.26	11.60	3	0.318 x 0.238	HSS-PM	ANSI
				.314	*2.718*	*1.309*	*.457*				
MF 10x1.0	1.00	6H	**E017M10X1.0**	10.00	74.61	36.61	13.50	3	0.381 x 0.286	HSS-PM	ANSI
				.393	*2.937*	*1.441*	*.531*				
MF 14x1.5	1.50	6H	**E017M14X1.5**	14.00	91.28	66.10	18.00	3	0.429 x 0.322	HSS-PM	ANSI
				.551	*3.593*	*2.602*	*.709*				
MF 18x1.5	1.50	6H	**E017M18X1.5**	18.00	102.39	62.08	22.50	3	0.542 x 0.406	HSS-PM	ANSI
				.708	*4.031*	*2.444*	*.886*				

Расшифровку обозначений см. на стр. 1 и 7.

300 248 276

CoroTap™ 300

E018

FHA	45
THFT	MF
THCHT	C
ULDR (xTD)	2.5
COATING	ST



P M

TDZ	TP	TCTR	Код заказа	Размеры, мм, *дюйм* TD	LF	LU	THLGTH	NOF	CZC_MS	SUBSTRATE	BSG
MF 8x1.0	1.00	6H	**E018M8X1.0**	8.00	69.06	33.26	11.60	3	0.318 x 0.238	HSS-PM	ANSI
				.314	*2.718*	*1.309*	*.457*				
MF 10x1.0	1.00	6H	**E018M10X1.0**	10.00	74.61	36.61	13.50	3	0.381 x 0.286	HSS-PM	ANSI
				.393	*2.937*	*1.441*	*.531*				
MF 14x1.5	1.50	6H	**E018M14X1.5**	14.00	91.28	66.10	18.00	3	0.429 x 0.322	HSS-PM	ANSI
				.551	*3.593*	*2.602*	*.709*				
MF 18x1.5	1.50	6H	**E018M18X1.5**	18.00	102.39	62.08	22.50	3	0.542 x 0.406	HSS-PM	ANSI
				.708	*4.031*	*2.444*	*.886*				

Расшифровку обозначений см. на стр. 1 и 7.

CoroTap™ 300

E012

FHA	45
THFT	MF
THCHT	C
ULDR (xTD)	2.5

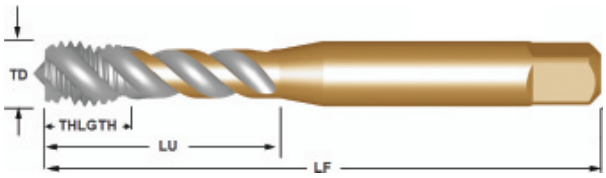

P N S

TDZ	TP	TCTR	Код заказа	Размеры, мм, *дюйм* TD	LF	LU	THLGTH	NOF	CZC_MS	SUBSTRATE	BSG
MF 4x0.5	0.50	6H	**E012M4X.5**	4.00	53.00	19.00	6.70	3	4.00 x 3.15	HSS-PM	ISO 529
				.157	*2.086*	*.748*	*.264*				
MF 5x0.5	0.50	6H	**E012M5X.5**	5.00	58.00	22.00	7.70	3	5.00 x 4.00	HSS-PM	ISO 529
				.196	*2.283*	*.866*	*.303*				
MF 6x0.5	0.50	6H	**E012M6X.5**	6.00	66.00	27.00	10.00	3	6.30 x 5.00	HSS-PM	ISO 529
				.236	*2.598*	*1.062*	*.394*				
MF 6x0.75	0.75	6H	**E012M6X.75**	6.00	66.00	27.00	10.00	3	6.30 x 5.00	HSS-PM	ISO 529
				.236	*2.598*	*1.062*	*.394*				
MF 8x0.75	0.75	6H	**E012M8X.75**	8.00	72.00	31.00	11.60	3	8.00 x 6.30	HSS-PM	ISO 529
				.314	*2.834*	*1.220*	*.457*				
MF 8x1.0	1.00	6H	**E012M8X1.0**	8.00	72.00	31.00	11.60	3	8.00 x 6.30	HSS-PM	ISO 529
				.314	*2.834*	*1.220*	*.457*				
MF 10x1.0	1.00	6H	**E012M10X1.0**	10.00	80.00	35.00	15.10	3	10.00 x 8.00	HSS-PM	ISO 529
				.393	*3.149*	*1.377*	*.594*				
MF 10x1.25	1.25	6H	**E012M10X1.25**	10.00	80.00	35.00	15.10	3	10.00 x 8.00	HSS-PM	ISO 529
				.393	*3.149*	*1.377*	*.594*				
MF 12x1.0	1.00	6H	**E012M12X1.0**	12.00	89.00	64.00	16.00	3	9.00 x 7.10	HSS-PM	ISO 529
				.472	*3.503*	*2.519*	*.630*				
MF 12x1.25	1.25	6H	**E012M12X1.25**	12.00	89.00	64.00	16.00	3	9.00 x 7.10	HSS-PM	ISO 529
				.472	*3.503*	*2.519*	*.630*				
MF 12x1.5	1.50	6H	**E012M12X1.5**	12.00	89.00	63.00	16.00	3	9.00 x 7.10	HSS-PM	ISO 529
				.472	*3.503*	*2.480*	*.630*				
MF 14x1.5	1.50	6H	**E012M14X1.5**	14.00	95.00	69.00	18.00	3	11.20 x 9.00	HSS-PM	ISO 529
				.551	*3.740*	*2.716*	*.709*				
MF 16x1.0	1.00	6H	**E012M16X1.0**	16.00	102.00	62.00	18.00	4	12.50 x 10.00	HSS-PM	ISO 529
				.629	*4.015*	*2.440*	*.709*				
MF 16x1.5	1.50	6H	**E012M16X1.5**	16.00	102.00	62.00	18.00	4	12.50 x 10.00	HSS-PM	ISO 529
				.629	*4.015*	*2.440*	*.709*				
MF 18x1.5	1.50	6H	**E012M18X1.5**	18.00	112.00	72.00	29.50	4	14.00 x 11.20	HSS-PM	ISO 529
				.708	*4.409*	*2.834*	*1.161*				
MF 20x1.5	1.50	6H	**E012M20X1.5**	20.00	112.00	68.00	22.50	4	14.00 x 11.20	HSS-PM	ISO 529
				.787	*4.409*	*2.677*	*.886*				
MF 22x1.5	1.50	6H	**E012M22X1.5**	22.00	118.00	74.00	29.50	4	16.00 x 12.50	HSS-PM	ISO 529
				.866	*4.645*	*2.913*	*1.161*				

Расшифровку обозначений см. на стр. 1 и 7.

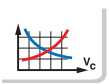
300

248

276

CoroTap™ 300

E013

FHA	45
THFT	MF
THCHT	C
ULDR (xTD)	2.5
COATING	ST



P M

TDZ	TP	TCTR	Код заказа	Размеры, мм, *дюйм* TD	LF	LU	THLGTH	NOF	CZC_MS	SUBSTRATE	BSG
MF 4x0.5	0.50	6H	**E013M4X.5**	4.00	53.00	19.00	6.70	3	4.00 x 3.15	HSS-PM	ISO 529
				.157	*2.086*	*.748*	*.264*				
MF 5x0.5	0.50	6H	**E013M5X.5**	5.00	58.00	22.00	7.70	3	5.00 x 4.00	HSS-PM	ISO 529
				.196	*2.283*	*.866*	*.303*				
MF 6x0.5	0.50	6H	**E013M6X.5**	6.00	66.00	27.00	10.00	3	6.30 x 5.00	HSS-PM	ISO 529
				.236	*2.598*	*1.062*	*.394*				
MF 6x0.75	0.75	6H	**E013M6X.75**	6.00	66.00	27.00	10.00	3	6.30 x 5.00	HSS-PM	ISO 529
				.236	*2.598*	*1.062*	*.394*				
MF 8x0.75	0.75	6H	**E013M8X.75**	8.00	72.00	31.00	11.60	3	8.00 x 6.30	HSS-PM	ISO 529
				.314	*2.834*	*1.220*	*.457*				
MF 8x1.0	1.00	6H	**E013M8X1.0**	8.00	72.00	31.00	11.60	3	8.00 x 6.30	HSS-PM	ISO 529
				.314	*2.834*	*1.220*	*.457*				
MF 10x1.0	1.00	6H	**E013M10X1.0**	10.00	80.00	35.00	15.10	3	10.00 x 8.00	HSS-PM	ISO 529
				.393	*3.149*	*1.377*	*.594*				
MF 10x1.25	1.25	6H	**E013M10X1.25**	10.00	80.00	35.00	15.10	3	10.00 x 8.00	HSS-PM	ISO 529
				.393	*3.149*	*1.377*	*.594*				
MF 12x1.0	1.00	6H	**E013M12X1.0**	12.00	89.00	62.00	16.00	3	9.00 x 7.10	HSS-PM	ISO 529
				.472	*3.503*	*2.440*	*.630*				
MF 12x1.25	1.25	6H	**E013M12X1.25**	12.00	89.00	62.00	16.00	3	9.00 x 7.10	HSS-PM	ISO 529
				.472	*3.503*	*2.440*	*.630*				
MF 12x1.5	1.50	6H	**E013M12X1.5**	12.00	89.00	62.00	16.00	3	9.00 x 7.10	HSS-PM	ISO 529
				.472	*3.503*	*2.440*	*.630*				
MF 14x1.5	1.50	6H	**E013M14X1.5**	14.00	95.00	66.00	18.00	3	11.20 x 9.00	HSS-PM	ISO 529
				.551	*3.740*	*2.598*	*.709*				
MF 16x1.0	1.00	6H	**E013M16X1.0**	16.00	102.00	59.00	18.00	4	12.50 x 10.00	HSS-PM	ISO 529
				.629	*4.015*	*2.322*	*.709*				
MF 16x1.5	1.50	6H	**E013M16X1.5**	16.00	102.00	59.00	18.00	4	12.50 x 10.00	HSS-PM	ISO 529
				.629	*4.015*	*2.322*	*.709*				
MF 18x1.5	1.50	6H	**E013M18X1.5**	18.00	112.00	68.00	29.50	4	14.00 x 11.20	HSS-PM	ISO 529
				.708	*4.409*	*2.677*	*1.161*				
MF 20x1.5	1.50	6H	**E013M20X1.5**	20.00	112.00	68.00	22.50	4	14.00 x 11.20	HSS-PM	ISO 529
				.787	*4.409*	*2.677*	*.886*				
MF 22x1.5	1.50	6H	**E013M22X1.5**	22.00	118.00	72.00	29.50	4	16.00 x 12.50	HSS-PM	ISO 529
				.866	*4.645*	*2.834*	*1.161*				

Расшифровку обозначений см. на стр. 1 и 7.

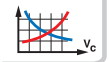
300

248

276

CoroTap™ 300

EX20

FHA	45
THFT	UNC
THCHT	C
ULDR (xTD)	2.5

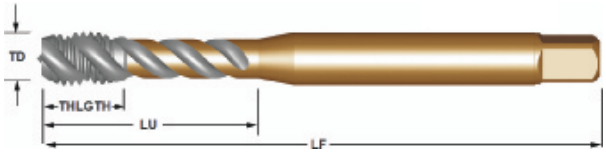

P N S

TDZ	TCTR	Код заказа	Размеры, мм, *дюйм* TD	LF	LU	THLGTH	NOF	CZC_MS	SUBSTRATE	BSG
UNC # 4-40	2B	EX204-40	2.84	56.00	18.00	5.60	3	3.50 x 2.70	HSS-PM	DIN 2184-1
			.112	*2.204*	*.708*	*.220*				
UNC # 5-40	2B	EX205-40	3.18	56.00	18.00	5.60	3	3.50 x 2.70	HSS-PM	DIN 2184-1
			.125	*2.204*	*.708*	*.220*				
UNC # 6-32	2B	EX206-32	3.51	56.00	20.00	6.50	3	4.00 x 3.00	HSS-PM	DIN 2184-1
			.137	*2.204*	*.787*	*.256*				
UNC # 8-32	2B	EX208-32	4.17	63.00	21.00	6.50	3	4.50 x 3.40	HSS-PM	DIN 2184-1
			.164	*2.480*	*.826*	*.256*				
UNC # 10-24	2B	EX2010-24	4.83	70.00	25.00	7.30	3	6.00 x 4.90	HSS-PM	DIN 2184-1
			.190	*2.755*	*.984*	*.287*				
UNC # 12-24	2B	EX2012-24	5.49	80.00	30.00	10.00	3	6.00 x 4.90	HSS-PM	DIN 2184-1
			.215	*3.149*	*1.181*	*.394*				
UNC 1/4-20	2B	EX201/4	6.35	80.00	30.00	10.00	3	7.00 x 5.50	HSS-PM	DIN 2184-1
			.250	*3.149*	*1.181*	*.394*				
UNC 5/16-18	2B	EX205/16	7.94	90.00	35.00	12.00	3	8.00 x 6.20	HSS-PM	DIN 2184-1
			.312	*3.543*	*1.377*	*.472*				
UNC 3/8-16	2B	EX203/8	9.52	100.00	39.00	15.00	3	10.00 x 8.00	HSS-PM	DIN 2184-1
			.375	*3.937*	*1.535*	*.591*				
UNC 7/16-14	2B	EX207/16	11.11	100.00	75.75	15.00	3	8.00 x 6.20	HSS-PM	DIN 2184-1
			.437	*3.937*	*2.982*	*.591*				
UNC 1/2-13	2B	EX201/2	12.70	110.00	82.75	18.00	3	9.00 x 7.00	HSS-PM	DIN 2184-1
			.500	*4.330*	*3.257*	*.709*				
UNC 5/8-11	2B	EX205/8	15.88	110.00	67.75	20.00	4	12.00 x 9.00	HSS-PM	DIN 2184-1
			.625	*4.330*	*2.667*	*.787*				
UNC 3/4-10	2B	EX203/4	19.05	125.00	80.75	25.00	4	14.00 x 11.00	HSS-E	DIN 2184-1
			.750	*4.921*	*3.179*	*.984*				
UNC 7/8-9	2B	EX207/8	22.22	140.00	92.75	25.00	4	18.00 x 14.50	HSS-E	DIN 2184-1
			.875	*5.511*	*3.651*	*.984*				
UNC 1"-8	2B	EX201	25.40	160.00	112.75	30.00	4	18.00 x 14.50	HSS-E	DIN 2184-1
			1.000	*6.299*	*4.438*	*1.181*				

Расшифровку обозначений см. на стр. 1 и 7.

300 248 276

CoroTap™ 300

EX21

FHA	45
THFT	UNC
THCHT	C
ULDR (xTD)	2.5
COATING	ST

P M

TDZ	TCTR	Код заказа	Размеры, мм, *дюйм* TD	LF	LU	THLGTH	NOF	CZC_MS	SUBSTRATE	BSG
UNC # 4-40	2B	EX214-40	2.84	56.00	18.00	5.60	3	3.50 x 2.70	HSS-PM	DIN 2184-1
			.112	*2.204*	*.708*	*.220*				
UNC # 5-40	2B	EX215-40	3.18	56.00	18.00	5.60	3	3.50 x 2.70	HSS-PM	DIN 2184-1
			.125	*2.204*	*.708*	*.220*				
UNC # 6-32	2B	EX216-32	3.51	56.00	20.00	6.50	3	4.00 x 3.00	HSS-PM	DIN 2184-1
			.137	*2.204*	*.787*	*.256*				
UNC # 8-32	2B	EX218-32	4.17	63.00	21.00	6.50	3	4.50 x 3.40	HSS-PM	DIN 2184-1
			.164	*2.480*	*.826*	*.256*				
UNC # 10-24	2B	EX2110-24	4.83	70.00	25.00	7.30	3	6.00 x 4.90	HSS-PM	DIN 2184-1
			.190	*2.755*	*.984*	*.287*				
UNC # 12-24	2B	EX2112-24	5.49	80.00	30.00	10.00	3	6.00 x 4.90	HSS-PM	DIN 2184-1
			.215	*3.149*	*1.181*	*.394*				
UNC 1/4-20	2B	EX211/4	6.35	80.00	30.00	10.00	3	7.00 x 5.50	HSS-PM	DIN 2184-1
			.250	*3.149*	*1.181*	*.394*				
UNC 5/16-18	2B	EX215/16	7.94	90.00	35.00	12.00	3	8.00 x 6.20	HSS-PM	DIN 2184-1
			.312	*3.543*	*1.377*	*.472*				
UNC 3/8-16	2B	EX213/8	9.52	100.00	39.00	15.00	3	10.00 x 8.00	HSS-PM	DIN 2184-1
			.375	*3.937*	*1.535*	*.591*				
UNC 7/16-14	2B	EX217/16	11.11	100.00	75.75	15.00	3	8.00 x 6.20	HSS-PM	DIN 2184-1
			.437	*3.937*	*2.982*	*.591*				
UNC 1/2-13	2B	EX211/2	12.70	110.00	82.75	18.00	3	9.00 x 7.00	HSS-PM	DIN 2184-1
			.500	*4.330*	*3.257*	*.709*				
UNC 5/8-11	2B	EX215/8	15.88	110.00	67.75	20.00	4	12.00 x 9.00	HSS-PM	DIN 2184-1
			.625	*4.330*	*2.667*	*.787*				
UNC 3/4-10	2B	EX213/4	19.05	125.00	80.75	25.00	4	14.00 x 11.00	HSS-E	DIN 2184-1
			.750	*4.921*	*3.179*	*.984*				
UNC 7/8-9	2B	EX217/8	22.22	140.00	92.75	25.00	4	18.00 x 14.50	HSS-E	DIN 2184-1
			.875	*5.511*	*3.651*	*.984*				
UNC 1"-8	2B	EX211	25.40	160.00	112.75	30.00	4	18.00 x 14.50	HSS-E	DIN 2184-1
			1.000	*6.299*	*4.438*	*1.181*				

Расшифровку обозначений см. на стр. 1 и 7.

300 248 276

CoroTap™ 300

E027

FHA	45
THFT	UNC
THCHT	C
ULDR (xTD)	2.5

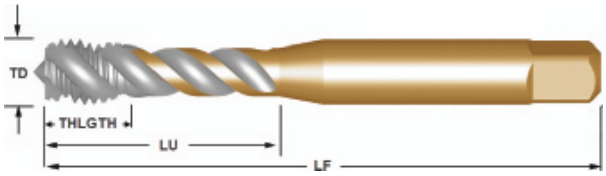

P N S

TDZ	TCT	TCTR	Код заказа	Размеры, мм, *дюйм* TD	LF	LU	THLGTH	NOF	CZC_MS	SUBSTRATE	BSG
UNC # 6-32	H2	3B	**E0276-32**	3.51	50.80	15.08	7.90	3	0.141 x 0.110	HSS-PM	ANSI
				.137	*2.000*	*.593*	*.311*				
UNC # 8-32	H2	3B	**E0278-32**	4.17	53.98	16.58	7.90	3	0.168 x 0.131	HSS-PM	ANSI
				.164	*2.125*	*.652*	*.311*				
UNC # 10-24	H3	2B	**E02710-24**	4.83	60.32	21.42	8.50	3	0.194 x 0.152	HSS-PM	ANSI
				.190	*2.375*	*.843*	*.335*				
UNC # 12-24	H3	2B	**E02712-24**	5.49	60.32	22.47	8.50	3	0.220 x 0.165	HSS-PM	ANSI
				.215	*2.375*	*.884*	*.335*				
UNC 1/4-20	H3	3B	**E0271/4**	6.35	63.50	27.92	10.00	3	0.255 x 0.191	HSS-PM	ANSI
				.250	*2.500*	*1.099*	*.394*				
UNC 5/16-18	H3	3B	**E0275/16**	7.94	69.06	33.26	11.60	3	0.318 x 0.238	HSS-PM	ANSI
				.312	*2.718*	*1.309*	*.457*				
UNC 3/8-16	H3	3B	**E0273/8**	9.52	74.61	36.61	13.50	3	0.381 x 0.286	HSS-PM	ANSI
				.375	*2.937*	*1.441*	*.531*				
UNC 7/16-14	H3	3B	**E0277/16**	11.11	80.17	52.77	16.00	3	0.323 x 0.242	HSS-PM	ANSI
				.437	*3.156*	*2.077*	*.630*				
UNC 1/2-13	H3	3B	**E0271/2**	12.70	85.72	57.52	17.50	3	0.367 x 0.275	HSS-PM	ANSI
				.500	*3.375*	*2.264*	*.689*				
UNC 9/16-12	H3	3B	**E0279/16**	14.29	91.28	61.58	18.00	3	0.429 x 0.322	HSS-PM	ANSI
				.562	*3.593*	*2.424*	*.709*				
UNC 5/8-11	H3	3B	**E0275/8**	15.88	96.84	52.64	18.00	3	0.480 x 0.360	HSS-PM	ANSI
				.625	*3.812*	*2.072*	*.709*				
UNC 3/4-10	H4	2B	**E0273/4**	19.05	108.00	60.50	22.50	3	0.590 x 0.442	HSS-PM	ANSI
				.750	*4.251*	*2.381*	*.886*				
UNC 7/8-9	H4	3B	**E0277/8**	22.22	119.00	69.90	25.00	3	0.697 x 0.523	HSS-PM	ANSI
				.875	*4.685*	*2.751*	*.984*				
UNC 1"-8	H4	3B	**E0271**	25.40	130.20	67.10	30.00	3	0.800 x 0.600	HSS-PM	ANSI
				1.000	*5.125*	*2.641*	*1.181*				

Расшифровку обозначений см. на стр. 1 и 7.

300 248 276

CoroTap™ 300

E028

FHA	45
THFT	UNC
THCHT	C
ULDR (xTD)	2.5
COATING	ST



P M

TDZ	TCT	TCTR	Код заказа	Размеры, мм, *дюйм* TD	LF	LU	THLGTH	NOF	CZC_MS	SUBSTRATE	BSG
UNC # 4-40	H2	2B	E0284-40	2.84	47.62	12.20	16.50	3	0.141 x 0.110	HSS-PM	ANSI
				.112	*1.875*	*.480*	*.650*				
UNC # 5-40	H2	2B	E0285-40	3.18	49.21	18.81	20.00	3	0.141 x 0.110	HSS-PM	ANSI
				.125	*1.937*	*.740*	*.787*				
UNC # 6-32	H2	3B	E0286-32	3.51	50.80	15.00	7.90	3	0.141 x 0.110	HSS-PM	ANSI
				.137	*2.000*	*.590*	*.311*				
UNC # 8-32	H2	3B	E0288-32	4.17	53.98	16.58	7.90	3	0.168 x 0.131	HSS-PM	ANSI
				.164	*2.125*	*.652*	*.311*				
UNC # 10-24	H3	2B	E02810-24	4.83	60.32	21.42	8.50	3	0.194 x 0.152	HSS-PM	ANSI
				.190	*2.375*	*.843*	*.335*				
UNC # 12-24	H3	2B	E02812-24	5.49	60.32	25.00	8.50	3	0.220 x 0.165	HSS-PM	ANSI
				.215	*2.375*	*.984*	*.335*				
UNC 1/4-20	H3	3B	E0281/4	6.35	63.50	27.92	10.00	3	0.255 x 0.191	HSS-PM	ANSI
				.250	*2.500*	*1.099*	*.394*				
UNC 5/16-18	H3	3B	E0285/16	7.94	69.06	33.26	11.60	3	0.318 x 0.238	HSS-PM	ANSI
				.312	*2.718*	*1.309*	*.457*				
UNC 3/8-16	H3	3B	E0283/8	9.52	74.61	36.61	13.50	3	0.381 x 0.286	HSS-PM	ANSI
				.375	*2.937*	*1.441*	*.531*				
UNC 3/8-16	H5	2B	E0283/8H5	9.52	74.61	36.61	13.50	3	0.381 x 0.286	HSS-PM	ANSI
				.375	*2.937*	*1.441*	*.531*				
UNC 7/16-14	H3	3B	E0287/16	11.11	80.17	52.77	16.00	3	0.323 x 0.242	HSS-PM	ANSI
				.437	*3.156*	*2.077*	*.630*				
UNC 1/2-13	H3	3B	E0281/2	12.70	85.72	57.52	17.50	3	0.367 x 0.275	HSS-PM	ANSI
				.500	*3.375*	*2.264*	*.689*				
UNC 9/16-12	H3	3B	E0289/16	14.29	91.28	61.58	18.00	3	0.429 x 0.322	HSS-PM	ANSI
				.562	*3.593*	*2.424*	*.709*				
UNC 5/8-11	H3	3B	E0285/8	15.88	96.84	52.64	18.00	3	0.480 x 0.360	HSS-PM	ANSI
				.625	*3.812*	*2.072*	*.709*				
UNC 3/4-10	H4	2B	E0283/4	19.05	108.00	60.50	22.50	3	0.590 x 0.442	HSS-PM	ANSI
				.750	*4.251*	*2.381*	*.886*				
UNC 7/8-9	H4	3B	E0287/8	22.22	119.00	69.90	25.00	3	0.697 x 0.523	HSS-PM	ANSI
				.875	*4.685*	*2.751*	*.984*				
UNC 1"-8	H4	3B	E0281	25.40	130.20	67.10	30.00	3	0.800 x 0.600	HSS-PM	ANSI
				1.000	*5.125*	*2.641*	*1.181*				

Расшифровку обозначений см. на стр. 1 и 7.

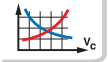
300

248

276

CoroTap™ 300

E022

FHA	45
THFT	UNC
THCHT	C
ULDR (xTD)	2.5

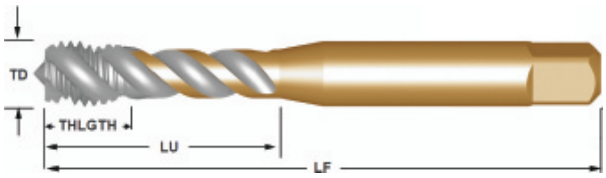

P N S

TDZ	TCTR	Код заказа	Размеры, мм, *дюйм* TD	LF	LU	THLGTH	NOF	CZC_MS	SUBSTRATE	BSG
UNC # 2-56	2B	E0222-56	2.18	44.50	9.50	9.50	2	2.80 x 2.24	HSS-PM	ISO 529
			.085	*1.751*	*.374*	*.374*				
UNC # 4-40	2B	E0224-40	2.84	48.00	14.00	6.20	3	3.15 x 2.50	HSS-PM	ISO 529
			.112	*1.889*	*.551*	*.244*				
UNC # 5-40	2B	E0225-40	3.18	48.00	12.50	14.50	3	3.15 x 2.50	HSS-PM	ISO 529
			.125	*1.889*	*.492*	*.571*				
UNC # 6-32	2B	E0226-32	3.51	50.00	16.00	6.30	3	3.55 x 2.80	HSS-PM	ISO 529
			.137	*1.968*	*.629*	*.248*				
UNC # 8-32	2B	E0228-32	4.17	53.00	17.00	6.70	3	4.50 x 3.55	HSS-PM	ISO 529
			.164	*2.086*	*.669*	*.264*				
UNC # 10-24	2B	E02210-24	4.83	58.00	20.00	7.70	3	5.00 x 4.00	HSS-PM	ISO 529
			.190	*2.283*	*.787*	*.303*				
UNC # 12-24	2B	E02212-24	5.49	62.00	21.00	12.20	3	5.60 x 4.50	HSS-PM	ISO 529
			.215	*2.440*	*.826*	*.480*				
UNC 1/4-20	2B	E0221/4	6.35	66.00	28.00	10.20	3	6.30 x 5.00	HSS-PM	ISO 529
			.250	*2.598*	*1.102*	*.402*				
UNC 5/16-18	2B	E0225/16	7.94	72.00	31.00	11.60	3	8.00 x 6.30	HSS-PM	ISO 529
			.312	*2.834*	*1.220*	*.457*				
UNC 3/8-16	2B	E0223/8	9.52	80.00	34.00	15.10	3	10.00 x 8.00	HSS-PM	ISO 529
			.375	*3.149*	*1.338*	*.594*				
UNC 7/16-14	2B	E0227/16	11.11	85.00	61.00	19.50	3	8.00 x 6.30	HSS-PM	ISO 529
			.437	*3.346*	*2.401*	*.768*				
UNC 1/2-13	2B	E0221/2	12.70	89.00	62.00	17.50	3	9.00 x 7.10	HSS-PM	ISO 529
			.500	*3.503*	*2.440*	*.689*				
UNC 5/8-11	2B	E0225/8	15.88	102.00	59.00	18.00	4	12.50 x 10.00	HSS-PM	ISO 529
			.625	*4.015*	*2.322*	*.709*				
UNC 3/4-10	2B	E0223/4	19.05	112.00	68.00	22.50	4	14.00 x 11.20	HSS-PM	ISO 529
			.750	*4.409*	*2.677*	*.886*				
UNC 7/8-9	2B	E0227/8	22.22	118.00	72.00	29.50	4	16.00 x 12.50	HSS-PM	ISO 529
			.875	*4.645*	*2.834*	*1.161*				
UNC 1"-8	2B	E0221	25.40	130.00	82.00	35.50	4	18.00 x 14.00	HSS-PM	ISO 529
			1.000	*5.118*	*3.228*	*1.398*				

Расшифровку обозначений см. на стр. 1 и 7.

300 248 276

CoroTap™ 300

E023

FHA	45
THFT	UNC
THCHT	C
ULDR (xTD)	2.5
COATING	ST



P M

TDZ	TCTR	Код заказа	Размеры, мм, *дюйм* TD	LF	LU	THLGTH	NOF	CZC_MS	SUBSTRATE	BSG
UNC # 2-56	2B	E0232-56	2.18	44.50	9.50	9.50	2	2.80 x 2.24	HSS-PM	ISO 529
			.085	*1.751*	*.374*	*.374*				
UNC # 4-40	2B	E0234-40	2.84	48.00	14.00	6.20	3	3.15 x 2.50	HSS-PM	ISO 529
			.112	*1.889*	*.551*	*.244*				
UNC # 5-40	2B	E0235-40	3.18	48.00	12.50	14.50	3	3.15 x 2.50	HSS-PM	ISO 529
			.125	*1.889*	*.492*	*.571*				
UNC # 6-32	2B	E0236-32	3.51	50.00	16.00	6.30	3	3.55 x 2.80	HSS-PM	ISO 529
			.137	*1.968*	*.629*	*.248*				
UNC # 8-32	2B	E0238-32	4.17	53.00	17.00	6.70	3	4.50 x 3.55	HSS-PM	ISO 529
			.164	*2.086*	*.669*	*.264*				
UNC # 10-24	2B	E02310-24	4.83	58.00	20.00	7.70	3	5.00 x 4.00	HSS-PM	ISO 529
			.190	*2.283*	*.787*	*.303*				
UNC # 12-24	2B	E02312-24	5.49	62.00	21.00	12.20	3	5.60 x 4.50	HSS-PM	ISO 529
			.215	*2.440*	*.826*	*.480*				
UNC 1/4-20	2B	E0231/4	6.35	66.00	28.00	10.20	3	6.30 x 5.00	HSS-PM	ISO 529
			.250	*2.598*	*1.102*	*.402*				
UNC 5/16-18	2B	E0235/16	7.94	72.00	31.00	11.60	3	8.00 x 6.30	HSS-PM	ISO 529
			.312	*2.834*	*1.220*	*.457*				
UNC 3/8-16	2B	E0233/8	9.52	80.00	34.00	15.10	3	10.00 x 8.00	HSS-PM	ISO 529
			.375	*3.149*	*1.338*	*.594*				
UNC 7/16-14	2B	E0237/16	11.11	85.00	61.00	19.50	3	8.00 x 6.30	HSS-PM	ISO 529
			.437	*3.346*	*2.401*	*.768*				
UNC 1/2-13	2B	E0231/2	12.70	89.00	62.00	17.50	3	9.00 x 7.10	HSS-PM	ISO 529
			.500	*3.503*	*2.440*	*.689*				
UNC 5/8-11	2B	E0235/8	15.88	102.00	59.00	18.00	4	12.50 x 10.00	HSS-PM	ISO 529
			.625	*4.015*	*2.322*	*.709*				
UNC 3/4-10	2B	E0233/4	19.05	112.00	68.00	22.50	4	14.00 x 11.20	HSS-PM	ISO 529
			.750	*4.409*	*2.677*	*.886*				
UNC 7/8-9	2B	E0237/8	22.22	118.00	72.00	29.50	4	16.00 x 12.50	HSS-PM	ISO 529
			.875	*4.645*	*2.834*	*1.161*				
UNC 1"-8	2B	E0231	25.40	130.00	82.00	35.50	4	18.00 x 14.00	HSS-PM	ISO 529
			1.000	*5.118*	*3.228*	*1.398*				

Расшифровку обозначений см. на стр. 1 и 7.

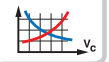
300

248

276

CoroTap™ 300

EX30

FHA	45
THFT	UNF
THCHT	C
ULDR (xTD)	2.5

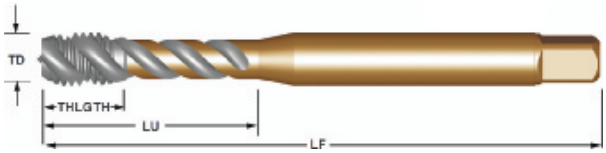

P N S

TDZ	TCTR	Код заказа	Размеры, мм, *дюйм* TD	LF	LU	THLGTH	NOF	CZC_MS	SUBSTRATE	BSG
UNF # 8-36	2B	**EX308-36**	4.17	63.00	21.00	6.50	3	4.50 x 3.40	HSS-PM	DIN 2184-1
			.164	*2.480*	*.826*	*.256*				
UNF # 10-32	2B	**EX3010-32**	4.83	70.00	25.00	7.30	3	6.00 x 4.90	HSS-PM	DIN 2184-1
			.190	*2.755*	*.984*	*.287*				
UNF 1/4-28	2B	**EX301/4**	6.35	80.00	30.00	10.00	3	7.00 x 5.50	HSS-PM	DIN 2184-1
			.250	*3.149*	*1.181*	*.394*				
UNF 5/16-24	2B	**EX305/16**	7.94	90.00	35.00	12.00	3	8.00 x 6.20	HSS-PM	DIN 2184-1
			.312	*3.543*	*1.377*	*.472*				
UNF 3/8-24	2B	**EX303/8**	9.52	100.00	39.00	15.00	3	10.00 x 8.00	HSS-PM	DIN 2184-1
			.375	*3.937*	*1.535*	*.591*				
UNF 7/16-20	2B	**EX307/16**	11.11	100.00	75.75	15.00	3	8.00 x 6.20	HSS-PM	DIN 2184-1
			.437	*3.937*	*2.982*	*.591*				
UNF 1/2-20	2B	**EX301/2**	12.70	110.00	83.00	18.00	3	9.00 x 7.00	HSS-PM	DIN 2184-1
			.500	*4.330*	*3.267*	*.709*				
UNF 5/8-18	2B	**EX305/8**	15.88	110.00	67.75	20.00	4	12.00 x 9.00	HSS-PM	DIN 2184-1
			.625	*4.330*	*2.667*	*.787*				
UNF 3/4-16	2B	**EX303/4**	19.05	125.00	77.50	25.00	4	14.00 x 11.00	HSS-E	DIN 2184-1
			.750	*4.921*	*3.051*	*.984*				
UNF 7/8-14	2B	**EX307/8**	22.22	140.00	92.75	25.00	4	18.00 x 14.50	HSS-E	DIN 2184-1
			.875	*5.511*	*3.651*	*.984*				
UNF 1"-12	2B	**EX301**	25.40	160.00	113.00	30.00	4	18.00 x 14.50	HSS-E	DIN 2184-1
			1.000	*6.299*	*4.448*	*1.181*				

Расшифровку обозначений см. на стр. 1 и 7.

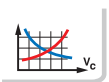

300


248


276

CoroTap™ 300

EX31

FHA	45
THFT	UNF
THCHT	C
ULDR (xTD)	2.5
COATING	ST

P M

TDZ	TCTR	Код заказа	Размеры, мм, *дюйм* TD	LF	LU	THLGTH	NOF	CZC_MS	SUBSTRATE	BSG
UNF # 8-36	2B	**EX318-36**	4.17	63.00	21.00	6.50	3	4.50 x 3.40	HSS-PM	DIN 2184-1
			.164	*2.480*	*.826*	*.256*				
UNF # 10-32	2B	**EX3110-32**	4.83	70.00	25.00	7.30	3	6.00 x 4.90	HSS-PM	DIN 2184-1
			.190	*2.755*	*.984*	*.287*				
UNF 1/4-28	2B	**EX311/4**	6.35	80.00	30.00	10.00	3	7.00 x 5.50	HSS-PM	DIN 2184-1
			.250	*3.149*	*1.181*	*.394*				
UNF 5/16-24	2B	**EX315/16**	7.94	90.00	35.00	12.00	3	8.00 x 6.20	HSS-PM	DIN 2184-1
			.312	*3.543*	*1.377*	*.472*				
UNF 3/8-24	2B	**EX313/8**	9.52	100.00	39.00	15.00	3	10.00 x 8.00	HSS-PM	DIN 2184-1
			.375	*3.937*	*1.535*	*.591*				
UNF 7/16-20	2B	**EX317/16**	11.11	100.00	76.00	15.00	3	8.00 x 6.20	HSS-PM	DIN 2184-1
			.437	*3.937*	*2.992*	*.591*				
UNF 1/2-20	2B	**EX311/2**	12.70	110.00	83.00	18.00	3	9.00 x 7.00	HSS-PM	DIN 2184-1
			.500	*4.330*	*3.267*	*.709*				
UNF 5/8-18	2B	**EX315/8**	15.88	110.00	68.00	20.00	4	12.00 x 9.00	HSS-PM	DIN 2184-1
			.625	*4.330*	*2.677*	*.787*				
UNF 3/4-16	2B	**EX313/4**	19.05	125.00	81.00	25.00	4	14.00 x 11.00	HSS-E	DIN 2184-1
			.750	*4.921*	*3.188*	*.984*				
UNF 7/8-14	2B	**EX317/8**	22.22	140.00	93.00	25.00	4	18.00 x 14.50	HSS-E	DIN 2184-1
			.875	*5.511*	*3.661*	*.984*				
UNF 1"-12	2B	**EX311**	25.40	160.00	113.00	30.00	4	18.00 x 14.50	HSS-E	DIN 2184-1
			1.000	*6.299*	*4.448*	*1.181*				

Расшифровку обозначений см. на стр. 1 и 7.

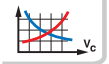
300

248

276

CoroTap™ 300

E037

FHA	45
THFT	UNF
THCHT	C
ULDR (xTD)	2.5

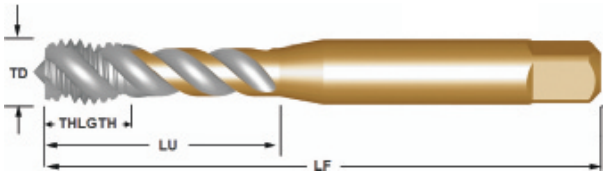

P N S

TDZ	TCT	TCTR	Код заказа	Размеры, мм, *дюйм* TD	LF	LU	THLGTH	NOF	CZC_MS	SUBSTRATE	BSG
UNS 1"-14	H4	3B	**E0371-14**	25.40	130.20	65.60	30.00	3	0.800 x 0.600	HSS-PM	ANSI
				1.000	*5.125*	*2.582*	*1.181*				
UNF # 10-32	H2	3B	**E03710-32**	4.83	60.32	21.42	8.50	3	0.194 x 0.152	HSS-PM	ANSI
				.190	*2.375*	*.843*	*.335*				
UNF 1/4-28	H3	3B	**E0371/4**	6.35	63.50	27.92	10.00	3	0.255 x 0.191	HSS-PM	ANSI
				.250	*2.500*	*1.099*	*.394*				
UNF 5/16-24	H3	3B	**E0375/16**	7.94	69.06	33.26	11.60	3	0.318 x 0.238	HSS-PM	ANSI
				.312	*2.718*	*1.309*	*.457*				
UNF 3/8-24	H3	3B	**E0373/8**	9.52	74.61	36.61	13.50	3	0.381 x 0.286	HSS-PM	ANSI
				.375	*2.937*	*1.441*	*.531*				
UNF 7/16-20	H3	3B	**E0377/16**	11.11	80.17	52.77	16.00	3	0.323 x 0.242	HSS-PM	ANSI
				.437	*3.156*	*2.077*	*.630*				
UNF 1/2-20	H3	3B	**E0371/2**	12.70	85.72	57.52	17.50	3	0.367 x 0.275	HSS-PM	ANSI
				.500	*3.375*	*2.264*	*.689*				
UNF 9/16-18	H3	3B	**E0379/16**	14.29	91.28	61.58	18.00	3	0.429 x 0.322	HSS-PM	ANSI
				.562	*3.593*	*2.424*	*.709*				
UNF 5/8-18	H3	3B	**E0375/8**	15.88	96.84	52.64	18.00	3	0.480 x 0.360	HSS-PM	ANSI
				.625	*3.812*	*2.072*	*.709*				
UNF 3/4-16	H3	3B	**E0373/4**	19.05	108.00	60.50	22.50	3	0.590 x 0.442	HSS-PM	ANSI
				.750	*4.251*	*2.381*	*.886*				
UNF 7/8-14	H4	3B	**E0377/8**	22.22	119.00	69.90	25.00	3	0.697 x 0.523	HSS-PM	ANSI
				.875	*4.685*	*2.751*	*.984*				
UNF 1"-12	H4	3B	**E0371-12**	25.40	130.20	65.60	30.00	3	0.800 x 0.600	HSS-PM	ANSI
				1.000	*5.125*	*2.582*	*1.181*				

Расшифровку обозначений см. на стр. 1 и 7.

300 248 276

CoroTap™ 300

E038

FHA	45
THFT	UNF
THCHT	C
ULDR (xTD)	2.5
COATING	ST



P M

TDZ	TCT	TCTR	Код заказа	Размеры, мм, *дюйм* TD	LF	LU	THLGTH	NOF	CZC_MS	SUBSTRATE	BSG
UNS 1"-14	H4	3B	E0381-14	25.40	130.20	65.60	30.00	3	0.800 x 0.600	HSS-PM	ANSI
				1.000	*5.125*	*2.582*	*1.181*				
UNF # 10-32	H2	3B	E03810-32	4.83	60.32	21.42	8.50	3	0.194 x 0.152	HSS-PM	ANSI
				.190	*2.375*	*.843*	*.335*				
UNF 1/4-28	H3	3B	E0381/4	6.35	63.50	27.92	10.00	3	0.255 x 0.191	HSS-PM	ANSI
				.250	*2.500*	*1.099*	*.394*				
UNF 5/16-24	H3	3B	E0385/16	7.94	69.06	31.34	11.60	3	0.318 x 0.238	HSS-PM	ANSI
				.312	*2.718*	*1.233*	*.457*				
UNF 3/8-24	H3	3B	E0383/8	9.52	74.61	36.61	13.50	3	0.381 x 0.286	HSS-PM	ANSI
				.375	*2.937*	*1.441*	*.531*				
UNF 7/16-20	H3	3B	E0387/16	11.11	80.17	52.77	16.00	3	0.323 x 0.242	HSS-PM	ANSI
				.437	*3.156*	*2.077*	*.630*				
UNF 1/2-20	H3	3B	E0381/2	12.70	85.72	57.52	17.50	3	0.367 x 0.275	HSS-PM	ANSI
				.500	*3.375*	*2.264*	*.689*				
UNF 9/16-18	H3	3B	E0389/16	14.29	91.28	61.58	18.00	3	0.429 x 0.322	HSS-PM	ANSI
				.562	*3.593*	*2.424*	*.709*				
UNF 5/8-18	H3	3B	E0385/8	15.88	96.84	52.64	18.00	3	0.480 x 0.360	HSS-PM	ANSI
				.625	*3.812*	*2.072*	*.709*				
UNF 3/4-16	H3	3B	E0383/4	19.05	108.00	60.50	22.50	3	0.590 x 0.442	HSS-PM	ANSI
				.750	*4.251*	*2.381*	*.886*				
UNF 7/8-14	H4	3B	E0387/8	22.22	119.00	69.90	25.00	3	0.697 x 0.523	HSS-PM	ANSI
				.875	*4.685*	*2.751*	*.984*				
UNF 1"-12	H4	3B	E0381-12	25.40	130.20	65.60	30.00	3	0.800 x 0.600	HSS-PM	ANSI
				1.000	*5.125*	*2.582*	*1.181*				

Расшифровку обозначений см. на стр. 1 и 7.

300 248 276

CoroTap™ 300

E032

FHA	45
THFT	UNF
THCHT	C
ULDR (xTD)	2.5

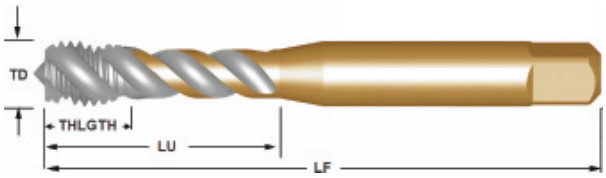

P N S

TDZ	TCTR	Код заказа	Размеры, мм, *дюйм* TD	LF	LU	THLGTH	NOF	CZC_MS	SUBSTRATE	BSG
UNF # 8-36	2B	E0328-36	4.17	53.00	17.00	6.70	3	4.50 x 3.55	HSS-PM	ISO 529
			.164	*2.086*	*.669*	*.264*				
UNF # 10-32	2B	E03210-32	4.83	58.00	20.00	7.70	3	5.00 x 4.00	HSS-PM	ISO 529
			.190	*2.283*	*.787*	*.303*				
UNF 1/4-28	2B	E0321/4	6.35	66.00	28.00	10.20	3	6.30 x 5.00	HSS-PM	ISO 529
			.250	*2.598*	*1.102*	*.402*				
UNF 5/16-24	2B	E0325/16	7.94	72.00	31.00	11.60	3	8.00 x 6.30	HSS-PM	ISO 529
			.312	*2.834*	*1.220*	*.457*				
UNF 3/8-24	2B	E0323/8	9.52	80.00	34.00	15.10	3	10.00 x 8.00	HSS-PM	ISO 529
			.375	*3.149*	*1.338*	*.594*				
UNF 7/16-20	2B	E0327/16	11.11	85.00	61.00	19.50	3	8.00 x 6.30	HSS-PM	ISO 529
			.437	*3.346*	*2.401*	*.768*				
UNF 1/2-20	2B	E0321/2	12.70	89.00	62.00	17.50	3	9.00 x 7.10	HSS-PM	ISO 529
			.500	*3.503*	*2.440*	*.689*				
UNF 9/16-18	2B	E0329/16	14.29	95.00	66.00	24.50	3	11.20 x 9.00	HSS-PM	ISO 529
			.562	*3.740*	*2.598*	*.965*				
UNF 5/8-18	2B	E0325/8	15.88	102.00	59.00	18.00	4	12.50 x 10.00	HSS-PM	ISO 529
			.625	*4.015*	*2.322*	*.709*				
UNF 3/4-16	2B	E0323/4	19.05	112.00	68.00	22.50	4	14.00 x 11.20	HSS-PM	ISO 529
			.750	*4.409*	*2.677*	*.886*				
UNF 7/8-14	2B	E0327/8	22.22	118.00	72.00	29.50	4	16.00 x 12.50	HSS-PM	ISO 529
			.875	*4.645*	*2.834*	*1.161*				
UNF 1"-12	2B	E0321	25.40	130.00	82.00	35.50	4	18.00 x 14.00	HSS-PM	ISO 529
			1.000	*5.118*	*3.228*	*1.398*				

Расшифровку обозначений см. на стр. 1 и 7.



300


248


276

CoroTap™ 300

E033

FHA	45
THFT	UNF
THCHT	C
ULDR (xTD)	2.5
COATING	ST



P M

TDZ	TCTR	Код заказа	Размеры, мм, *дюйм* TD	LF	LU	THLGTH	NOF	CZC_MS	SUBSTRATE	BSG
UNF # 8-36	2B	E0338-36	4.17	53.00	17.00	6.70	3	4.50 x 3.55	HSS-PM	ISO 529
			.164	*2.086*	*.669*	*.264*				
UNF # 10-32	2B	E03310-32	4.83	58.00	20.00	7.70	3	5.00 x 4.00	HSS-PM	ISO 529
			.190	*2.283*	*.787*	*.303*				
UNF 1/4-28	2B	E0331/4	6.35	66.00	28.00	10.20	3	6.30 x 5.00	HSS-PM	ISO 529
			.250	*2.598*	*1.102*	*.402*				
UNF 5/16-24	2B	E0335/16	7.94	72.00	31.00	11.60	3	8.00 x 6.30	HSS-PM	ISO 529
			.312	*2.834*	*1.220*	*.457*				
UNF 3/8-24	2B	E0333/8	9.52	80.00	34.00	15.10	3	10.00 x 8.00	HSS-PM	ISO 529
			.375	*3.149*	*1.338*	*.594*				
UNF 7/16-20	2B	E0337/16	11.11	85.00	61.00	19.50	3	8.00 x 6.30	HSS-PM	ISO 529
			.437	*3.346*	*2.401*	*.768*				
UNF 1/2-20	2B	E0331/2	12.70	89.00	62.00	17.50	3	9.00 x 7.10	HSS-PM	ISO 529
			.500	*3.503*	*2.440*	*.689*				
UNF 9/16-18	2B	E0339/16	14.29	95.00	66.00	24.50	3	11.20 x 9.00	HSS-PM	ISO 529
			.562	*3.740*	*2.598*	*.965*				
UNF 5/8-18	2B	E0335/8	15.88	102.00	59.00	18.00	4	12.50 x 10.00	HSS-PM	ISO 529
			.625	*4.015*	*2.322*	*.709*				
UNF 3/4-16	2B	E0333/4	19.05	112.00	68.00	22.50	4	14.00 x 11.20	HSS-PM	ISO 529
			.750	*4.409*	*2.677*	*.886*				
UNF 7/8-14	2B	E0337/8	22.22	118.00	72.00	29.50	4	16.00 x 12.50	HSS-PM	ISO 529
			.875	*4.645*	*2.834*	*1.161*				
UNF 1"-12	2B	E0331	25.40	130.00	82.00	35.50	4	18.00 x 14.00	HSS-PM	ISO 529
			1.000	*5.118*	*3.228*	*1.398*				

Расшифровку обозначений см. на стр. 1 и 7.

300 248 276

CoroTap™ 300

EX40

FHA	45
THFT	G
THCHT	C
ULDR (xTD)	2.5

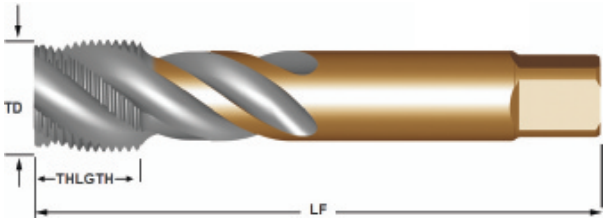

P N S

TDZ	TCTR	Код заказа	Размеры, мм, *дюйм* TD	LF	LU	THLGTH	NOF	CZC_MS	SUBSTRATE	BSG
G 1/8-28	NORMAL	**EX401/8**	9.73	90.00	67.00	13.00	3	7.00 x 5.50	HSS-PM	DIN 5156
			.382	*3.543*	*2.637*	*.512*				
G 1/4-19	NORMAL	**EX401/4**	13.16	100.00	71.00	15.00	3	11.00 x 9.00	HSS-PM	DIN 5156
			.517	*3.937*	*2.795*	*.591*				
G 3/8-19	NORMAL	**EX403/8**	16.66	100.00	58.00	15.00	4	12.00 x 9.00	HSS-PM	DIN 5156
			.655	*3.937*	*2.283*	*.591*				
G 1/2-14	NORMAL	**EX401/2**	20.96	125.00	80.00	18.00	4	16.00 x 12.00	HSS-PM	DIN 5156
			.825	*4.921*	*3.149*	*.709*				
G 5/8-14	NORMAL	**EX405/8**	22.91	125.00	78.00	18.00	4	18.00 x 14.50	HSS-PM	DIN 5156
			.902	*4.921*	*3.070*	*.709*				
G 3/4-14	NORMAL	**EX403/4**	26.44	140.00	77.00	20.00	4	20.00 x 16.00	HSS-PM	DIN 5156
			1.040	*5.511*	*3.031*	*.787*				
G 7/8-14	NORMAL	**EX407/8**	30.20	150.00	85.00	20.00	4	22.00 x 18.00	HSS-PM	DIN 5156
			1.189	*5.905*	*3.346*	*.787*				
G 1"-11	NORMAL	**EX401**	33.25	160.00	93.00	22.00	4	25.00 x 20.00	HSS-PM	DIN 5156
			1.309	*6.299*	*3.661*	*.866*				
G 1.1/8-11	NORMAL	**EX401.1/8**	37.90	170.00	101.00	22.00	4	28.00 x 22.00	HSS-PM	DIN 5156
			1.492	*6.692*	*3.976*	*.866*				
G 1.1/4-11	NORMAL	**EX401.1/4**	41.91	170.00	72.00	22.00	4	32.00 x 24.00	HSS-PM	DIN 5156
			1.650	*6.692*	*2.834*	*.866*				
G 1.1/2-11	NORMAL	**EX401.1/2**	47.80	190.00	87.00	23.00	4	36.00 x 29.00	HSS-PM	DIN 5156
			1.882	*7.480*	*3.425*	*.906*				

Расшифровку обозначений см. на стр. 1 и 7.

300 248 276

CoroTap™ 300

EX41

FHA	45
THFT	G
THCHT	C
ULDR (xTD)	2.5
COATING	ST



P M

TDZ	TCTR	Код заказа	Размеры, мм, *дюйм* TD	LF	LU	THLGTH	NOF	CZC_MS	SUBSTRATE	BSG
G 1/8-28	NORMAL	**EX411/8**	9.73	90.00	67.00	13.00	3	7.00 x 5.50	HSS-PM	DIN 5156
			.382	*3.543*	*2.637*	*.512*				
G 1/4-19	NORMAL	**EX411/4**	13.16	100.00	71.00	15.00	3	11.00 x 9.00	HSS-PM	DIN 5156
			.517	*3.937*	*2.795*	*.591*				
G 3/8-19	NORMAL	**EX413/8**	16.66	100.00	58.00	15.00	4	12.00 x 9.00	HSS-PM	DIN 5156
			.655	*3.937*	*2.283*	*.591*				
G 1/2-14	NORMAL	**EX411/2**	20.96	125.00	80.00	18.00	4	16.00 x 12.00	HSS-PM	DIN 5156
			.825	*4.921*	*3.149*	*.709*				
G 5/8-14	NORMAL	**EX415/8**	22.91	125.00	78.00	18.00	4	18.00 x 14.50	HSS-PM	DIN 5156
			.902	*4.921*	*3.070*	*.709*				
G 3/4-14	NORMAL	**EX413/4**	26.44	140.00	77.00	20.00	4	20.00 x 16.00	HSS-PM	DIN 5156
			1.040	*5.511*	*3.031*	*.787*				
G 7/8-14	NORMAL	**EX417/8**	30.20	150.00	85.00	20.00	4	22.00 x 18.00	HSS-PM	DIN 5156
			1.189	*5.905*	*3.346*	*.787*				
G 1"-11	NORMAL	**EX411**	33.25	160.00	93.00	22.00	4	25.00 x 20.00	HSS-PM	DIN 5156
			1.309	*6.299*	*3.661*	*.866*				
G 1.1/8-11	NORMAL	**EX411.1/8**	37.90	170.00	101.00	22.00	4	28.00 x 22.00	HSS-PM	DIN 5156
			1.492	*6.692*	*3.976*	*.866*				
G 1.1/4-11	NORMAL	**EX411.1/4**	41.91	170.00	72.00	22.00	4	32.00 x 24.00	HSS-PM	DIN 5156
			1.650	*6.692*	*2.834*	*.866*				
G 1.1/2-11	NORMAL	**EX411.1/2**	47.80	190.00	87.00	23.00	4	36.00 x 29.00	HSS-PM	DIN 5156
			1.882	*7.480*	*3.425*	*.906*				

Расшифровку обозначений см. на стр. 1 и 7.

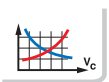
300

248

276

CoroTap™ 300

E735

FHA	15
THFT	NPT60
THCHT	C
ULDR (xTD)	1.5
COATING	ST

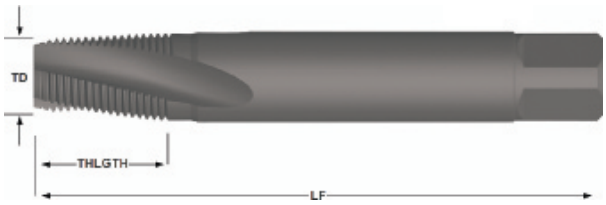

P M K N S

TDZ	TCTR	Код заказа	Размеры, мм, *дюйм* TD	LF	LU	THLGTH	NOF	CZC_MS	SUBSTRATE	BSG
NPT 1/16-27	NORMAL	**E7351/16**	7.72	80.00	56.00	14.00	3	0.313 x 0.234	HSS-E	DIN/ANSI
			.303	*3.149*	*2.204*	*.551*				
NPT 1/8-27	NORMAL	**E7351/8**	10.06	90.00	64.00	14.00	4	0.437 x 0.328	HSS-E	DIN/ANSI
			.396	*3.543*	*2.519*	*.551*				
NPT 1/4-18	NORMAL	**E7351/4**	13.37	100.00	59.00	20.00	4	0.562 x 0.421	HSS-E	DIN/ANSI
			.526	*3.937*	*2.322*	*.787*				
NPT 3/8-18	NORMAL	**E7353/8**	16.81	110.00	67.00	20.00	5	0.700 x 0.531	HSS-E	DIN/ANSI
			.661	*4.330*	*2.637*	*.787*				
NPT 1/2-14	NORMAL	**E7351/2**	20.95	125.00	79.00	26.00	5	0.687 x 0.515	HSS-E	DIN/ANSI
			.824	*4.921*	*3.110*	*1.024*				
NPT 3/4-14	NORMAL	**E7353/4**	26.29	140.00	78.00	26.00	5	0.906 x 0.679	HSS-E	DIN/ANSI
			1.035	*5.511*	*3.070*	*1.024*				
NPT 1-11.5	NORMAL	**E7351**	32.91	150.00	58.00	31.00	5	1.125 x 0.843	HSS-E	DIN/ANSI
			1.295	*5.905*	*2.283*	*1.220*				

Расшифровку обозначений см. на стр. 1 и 7.

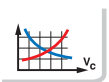
300

248

276

CoroTap™ 300

E737

FHA	15
THFT	NPTF60
THCHT	C
ULDR (xTD)	1.5
COATING	ST

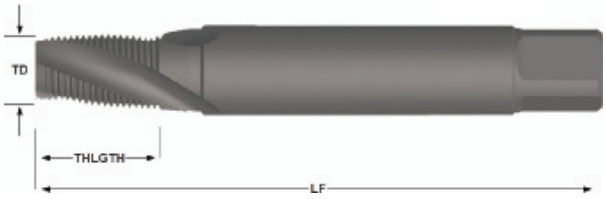

P M K N S

TDZ	TCTR	Код заказа	Размеры, мм, *дюйм* TD	LF	LU	THLGTH	NOF	CZC_MS	SUBSTRATE	BSG
NPTF 1/16-27	NORMAL	**E7371/16**	7.64	80.00	56.00	14.00	3	0.313 x 0.234	HSS-E	DIN/ANSI
			.300	*3.149*	*2.204*	*.551*				
NPTF 1/8-27	NORMAL	**E7371/8**	9.98	90.00	64.00	14.00	4	0.437 x 0.328	HSS-E	DIN/ANSI
			.392	*3.543*	*2.519*	*.551*				
NPTF 1/4-18	NORMAL	**E7371/4**	13.31	100.00	59.00	20.00	4	0.562 x 0.421	HSS-E	DIN/ANSI
			.524	*3.937*	*2.322*	*.787*				
NPTF 3/8-18	NORMAL	**E7373/8**	16.75	110.00	67.00	20.00	5	0.700 x 0.531	HSS-E	DIN/ANSI
			.659	*4.330*	*2.637*	*.787*				
NPTF 1/2-14	NORMAL	**E7371/2**	20.92	125.00	79.00	26.00	5	0.687 x 0.515	HSS-E	DIN/ANSI
			.823	*4.921*	*3.110*	*1.024*				
NPTF 3/4-14	NORMAL	**E7373/4**	26.27	140.00	78.00	26.00	5	0.906 x 0.679	HSS-E	DIN/ANSI
			1.034	*5.511*	*3.070*	*1.024*				

Расшифровку обозначений см. на стр. 1 и 7.

300 248 276

CoroTap™ 400

T115

THFT	M
THCHT	C
ULDR (xTD)	3.0
COATING	TiCN



P M N S

TDZ	TP	TCTR	Код заказа	Размеры, мм, *дюйм* TD	LF	LU	THLGTH	CZC_MS	SUBSTRATE	BSG
M3	0.50	6HX	**T115M3**	3.00	56.00	35.00	10.00	3.50 x 2.70	HM	DIN 2174
				.118	*2.204*	*1.377*	*.394*			
M4	0.70	6HX	**T115M4**	4.00	63.00	42.00	13.00	4.50 x 3.40	HM	DIN 2174
				.157	*2.480*	*1.653*	*.512*			
M5	0.80	6HX	**T115M5**	5.00	70.00	47.00	16.00	6.00 x 4.90	HM	DIN 2174
				.196	*2.755*	*1.850*	*.630*			
M6	1.00	6HX	**T115M6**	6.00	80.00	30.00	19.00	6.00 x 4.90	HM	DIN 2174
				.236	*3.149*	*1.181*	*.748*			
M8	1.25	6HX	**T115M8**	8.00	90.00	35.00	22.00	8.00 x 6.20	HM	DIN 2174
				.314	*3.543*	*1.377*	*.866*			
M10	1.50	6HX	**T115M10**	10.00	100.00	39.00	24.00	10.00 x 8.00	HM	DIN 2174
				.393	*3.937*	*1.535*	*.945*			

Расшифровку обозначений см. на стр. 1 и 7.

300 248 276

CoroTap™ 400

T116

THFT	M
THCHT	C
ULDR (xTD)	3.0
COATING	TiCN

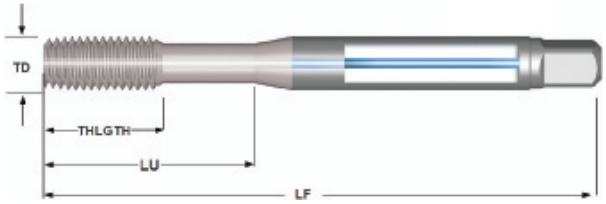

P M N S

TDZ	TP	TCTR	Код заказа	Размеры, мм, *дюйм* TD	LF	LU	THLGTH	CZC_MS	SUBSTRATE	BSG
M5	0.80	6HX	**T116M5**	5.00	70.00	47.00	16.00	6.00 x 4.90	HM	DIN 2174
				.196	*2.755*	*1.850*	*.630*			
M6	1.00	6HX	**T116M6**	6.00	80.00	30.00	19.00	6.00 x 4.90	HM	DIN 2174
				.236	*3.149*	*1.181*	*.748*			
M8	1.25	6HX	**T116M8**	8.00	90.00	35.00	22.00	8.00 x 6.20	HM	DIN 2174
				.314	*3.543*	*1.377*	*.866*			
M10	1.50	6HX	**T116M10**	10.00	100.00	39.00	24.00	10.00 x 8.00	HM	DIN 2174
				.393	*3.937*	*1.535*	*.945*			
M12	1.75	6HX	**T116M12**	12.00	110.00	83.00	23.00	9.00 x 7.00	HM	DIN 2174
				.472	*4.330*	*3.267*	*.906*			

Расшифровку обозначений см. на стр. 1 и 7.

300 248 276

CoroTap™ 400

E301

THFT	M
THCHT	C
ULDR (xTD)	3.0



P N

TDZ	TP	TCTR	Код заказа	Размеры, мм, *дюйм* TD	LF	LU	THLGTH	CZC_MS	SUBSTRATE	BSG
M1	0.25	5HX	**E301M1**	1.00	40.00	20.00	5.50	2.50 x 2.10	HSS-E	DIN 2174
				.039	*1.574*	*.787*	*.217*			
M1.2	0.25	5HX	**E301M1.2**	1.20	40.00	20.00	5.50	2.50 x 2.10	HSS-E	DIN 2174
				.047	*1.574*	*.787*	*.217*			
M1.4	0.30	5HX	**E301M1.4**	1.40	40.00	20.00	7.00	2.50 x 2.10	HSS-E	DIN 2174
				.055	*1.574*	*.787*	*.276*			
M1.6	0.35	6HX	**E301M1.6**	1.60	40.00	20.00	8.00	2.50 x 2.10	HSS-E	DIN 2174
				.062	*1.574*	*.787*	*.315*			
M1.7	0.35	6HX	**E301M1.7**	1.70	40.00	20.00	8.00	2.50 x 2.10	HSS-E	DIN 2174
				.066	*1.574*	*.787*	*.315*			
M1.8	0.35	6HX	**E301M1.8**	1.80	40.00	20.00	8.00	2.50 x 2.10	HSS-E	DIN 2174
				.070	*1.574*	*.787*	*.315*			
M2	0.40	6HX	**E301M2**	2.00	45.00	11.00	6.00	2.80 x 2.10	HSS-E	DIN 2174
				.078	*1.771*	*.433*	*.236*			
M2.2	0.45	6HX	**E301M2.2**	2.20	45.00	12.00	7.00	2.80 x 2.10	HSS-E	DIN 2174
				.086	*1.771*	*.472*	*.276*			
M2.3	0.40	6HX	**E301M2.3**	2.30	45.00	12.00	7.00	2.80 x 2.10	HSS-E	DIN 2174
				.090	*1.771*	*.472*	*.276*			
M2.5	0.45	6HX	**E301M2.5**	2.50	50.00	14.00	8.00	2.80 x 2.10	HSS-E	DIN 2174
				.098	*1.968*	*.551*	*.315*			
M2.6	0.45	6HX	**E301M2.6**	2.60	50.00	14.00	8.00	2.80 x 2.10	HSS-E	DIN 2174
				.102	*1.968*	*.551*	*.315*			
M3	0.50	6HX	**E301M3**	3.00	56.00	18.00	9.00	3.50 x 2.70	HSS-E	DIN 2174
				.118	*2.204*	*.708*	*.354*			
M3.5	0.60	6HX	**E301M3.5**	3.50	56.00	20.00	11.00	4.00 x 3.00	HSS-E	DIN 2174
				.137	*2.204*	*.787*	*.433*			
M4	0.70	6HX	**E301M4**	4.00	63.00	21.00	12.00	4.50 x 3.40	HSS-E	DIN 2174
				.157	*2.480*	*.826*	*.472*			
M5	0.80	6HX	**E301M5**	5.00	70.00	25.00	13.00	6.00 x 4.90	HSS-E	DIN 2174
				.196	*2.755*	*.984*	*.512*			
M6	1.00	6HX	**E301M6**	6.00	80.00	30.00	15.00	6.00 x 4.90	HSS-E	DIN 2174
				.236	*3.149*	*1.181*	*.591*			
M8	1.25	6HX	**E301M8**	8.00	90.00	35.00	18.00	8.00 x 6.20	HSS-E	DIN 2174
				.314	*3.543*	*1.377*	*.709*			
M10	1.50	6HX	**E301M10**	10.00	100.00	39.00	20.00	10.00 x 8.00	HSS-E	DIN 2174
				.393	*3.937*	*1.535*	*.787*			
M12	1.75	6HX	**E301M12**	12.00	110.00	83.00	23.00	9.00 x 7.00	HSS-E	DIN 2174
				.472	*4.330*	*3.267*	*.906*			
M16	2.00	6HX	**E301M16**	16.00	110.00	68.00	25.00	12.00 x 9.00	HSS-E	DIN 2174
				.629	*4.330*	*2.677*	*.984*			
M20	2.50	6HX	**E301M20**	20.00	140.00	70.00	30.00	16.00 x 12.00	HSS-E	DIN 2174
				.787	*5.511*	*2.755*	*1.181*			
M24	3.00	6HX	**E301M24**	24.00	160.00	80.00	36.00	18.00 x 14.50	HSS-E	DIN 2174
				.944	*6.299*	*3.149*	*1.417*			

Расшифровку обозначений см. на стр. 1 и 7.

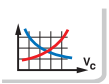
300


248


276

CoroTap™ 400

E302

THFT	M
THCHT	C
ULDR (xTD)	3.0
COATING	TiN

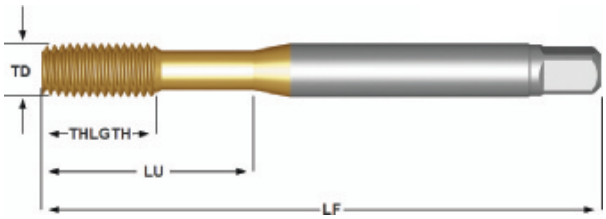

P M N S

TDZ	TP	TCTR	Код заказа	Размеры, мм, *дюйм* TD	LF	LU	THLGTH	CZC_MS	SUBSTRATE	BSG
M1	0.25	5HX	**E302M1**	1.00	40.00	20.00	5.50	2.50 x 2.10	HSS-E	DIN 2174
				.039	*1.574*	*.787*	*.217*			
M1.2	0.25	5HX	**E302M1.2**	1.20	40.00	20.00	5.50	2.50 x 2.10	HSS-E	DIN 2174
				.047	*1.574*	*.787*	*.217*			
M1.4	0.30	5HX	**E302M1.4**	1.40	40.00	20.00	7.00	2.50 x 2.10	HSS-E	DIN 2174
				.055	*1.574*	*.787*	*.276*			
M1.6	0.35	6HX	**E302M1.6**	1.60	40.00	20.00	8.00	2.50 x 2.10	HSS-E	DIN 2174
				.062	*1.574*	*.787*	*.315*			
M1.7	0.35	6HX	**E302M1.7**	1.70	40.00	20.00	8.00	2.50 x 2.10	HSS-E	DIN 2174
				.066	*1.574*	*.787*	*.315*			
M1.8	0.35	6HX	**E302M1.8**	1.80	40.00	20.00	8.00	2.50 x 2.10	HSS-E	DIN 2174
				.070	*1.574*	*.787*	*.315*			
M2	0.40	6HX	**E302M2**	2.00	45.00	11.00	6.00	2.80 x 2.10	HSS-E	DIN 2174
				.078	*1.771*	*.433*	*.236*			
M2.2	0.45	6HX	**E302M2.2**	2.20	45.00	12.00	7.00	2.80 x 2.10	HSS-E	DIN 2174
				.086	*1.771*	*.472*	*.276*			
M2.3	0.40	6HX	**E302M2.3**	2.30	45.00	12.00	7.00	2.80 x 2.10	HSS-E	DIN 2174
				.090	*1.771*	*.472*	*.276*			
M2.5	0.45	6HX	**E302M2.5**	2.50	50.00	14.00	8.00	2.80 x 2.10	HSS-E	DIN 2174
				.098	*1.968*	*.551*	*.315*			
M2.6	0.45	6HX	**E302M2.6**	2.60	50.00	14.00	8.00	2.80 x 2.10	HSS-E	DIN 2174
				.102	*1.968*	*.551*	*.315*			
M3	0.50	6HX	**E302M3**	3.00	56.00	18.00	9.00	3.50 x 2.70	HSS-E	DIN 2174
				.118	*2.204*	*.708*	*.354*			
M3.5	0.60	6HX	**E302M3.5**	3.50	56.00	20.00	11.00	4.00 x 3.00	HSS-E	DIN 2174
				.137	*2.204*	*.787*	*.433*			
M4	0.70	6HX	**E302M4**	4.00	63.00	21.00	12.00	4.50 x 3.40	HSS-E	DIN 2174
				.157	*2.480*	*.826*	*.472*			
M5	0.80	6HX	**E302M5**	5.00	70.00	25.00	13.00	6.00 x 4.90	HSS-E	DIN 2174
				.196	*2.755*	*.984*	*.512*			
M6	1.00	6HX	**E302M6**	6.00	80.00	30.00	15.00	6.00 x 4.90	HSS-E	DIN 2174
				.236	*3.149*	*1.181*	*.591*			
M8	1.25	6HX	**E302M8**	8.00	90.00	35.00	18.00	8.00 x 6.20	HSS-E	DIN 2174
				.314	*3.543*	*1.377*	*.709*			

Расшифровку обозначений см. на стр. 1
и стр. 7.

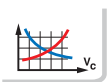
300

248

276

CoroTap™ 400

E302

THFT	M
THCHT	C
ULDR (xTD)	3.0
COATING	TiN

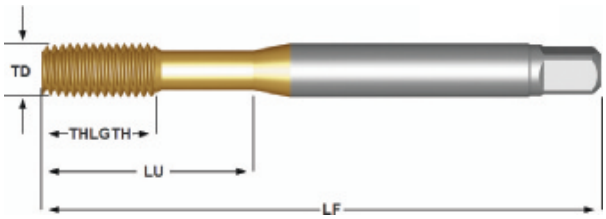

P M N S

TDZ	TP	TCTR	Код заказа	Размеры, мм, *дюйм* TD	LF	LU	THLGTH	CZC_MS	SUBSTRATE	BSG
M10	1.50	6HX	**E302M10**	10.00	100.00	39.00	20.00	10.00 x 8.00	HSS-E	DIN 2174
				.393	*3.937*	*1.535*	*.787*			
M12	1.75	6HX	**E302M12**	12.00	110.00	83.00	23.00	9.00 x 7.00	HSS-E	DIN 2174
				.472	*4.330*	*3.267*	*.906*			
M16	2.00	6HX	**E302M16**	16.00	110.00	68.00	25.00	12.00 x 9.00	HSS-E	DIN 2174
				.629	*4.330*	*2.677*	*.984*			
M20	2.50	6HX	**E302M20**	20.00	140.00	70.00	30.00	16.00 x 12.00	HSS-E	DIN 2174
				.787	*5.511*	*2.755*	*1.181*			
M24	3.00	6HX	**E302M24**	24.00	160.00	80.00	36.00	18.00 x 14.50	HSS-E	DIN 2174
				.944	*6.299*	*3.149*	*1.417*			

Расшифровку обозначений см. на стр. 1
и стр. 7.

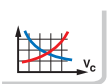
300

248

276

CoroTap™ 400

E306

THFT	M
THCHT	C
ULDR (xTD)	3.0
COATING	CrN



P M N S

TDZ	TP	TCTR	Код заказа	Размеры, мм, *дюйм* TD	LF	LU	THLGTH	CZC_MS	SUBSTRATE	BSG
M3	0.50	6HX	**E306M3**	3.00	56.00	18.00	9.00	3.50 x 2.70	HSS-E	DIN 2174
				.118	*2.204*	*.708*	*.354*			
M4	0.70	6HX	**E306M4**	4.00	63.00	21.00	12.00	4.50 x 3.40	HSS-E	DIN 2174
				.157	*2.480*	*.826*	*.472*			
M5	0.80	6HX	**E306M5**	5.00	70.00	25.00	13.00	6.00 x 4.90	HSS-E	DIN 2174
				.196	*2.755*	*.984*	*.512*			
M6	1.00	6HX	**E306M6**	6.00	80.00	30.00	15.00	6.00 x 4.90	HSS-E	DIN 2174
				.236	*3.149*	*1.181*	*.591*			
M8	1.25	6HX	**E306M8**	8.00	90.00	35.00	18.00	8.00 x 6.20	HSS-E	DIN 2174
				.314	*3.543*	*1.377*	*.709*			
M10	1.50	6HX	**E306M10**	10.00	100.00	39.00	20.00	10.00 x 8.00	HSS-E	DIN 2174
				.393	*3.937*	*1.535*	*.787*			
M12	1.75	6HX	**E306M12**	12.00	110.00	83.00	23.00	9.00 x 7.00	HSS-E	DIN 2174
				.472	*4.330*	*3.267*	*.906*			

Расшифровку обозначений см. на стр. 1 и 7.

300 248 276

CoroTap™ 400

E309

THFT	M
THCHT	C
ULDR (xTD)	3.0
COATING	TiN

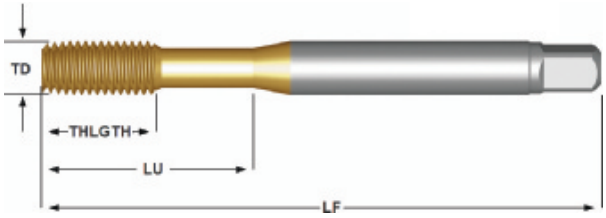

P M N S

TDZ	TP	TCTR	Код заказа	Размеры, мм, *дюйм* TD	LF	LU	THLGTH	CZC_MS	SUBSTRATE	BSG
M3	0.50	6GX	**E309M3**	3.00	56.00	18.00	9.00	3.50 x 2.70	HSS-E	DIN 2174
				.118	*2.204*	*.708*	*.354*			
M3.5	0.60	6GX	**E309M3.5**	3.50	56.00	20.00	11.00	4.00 x 3.00	HSS-E	DIN 2174
				.137	*2.204*	*.787*	*.433*			
M4	0.70	6GX	**E309M4**	4.00	63.00	21.00	12.00	4.50 x 3.40	HSS-E	DIN 2174
				.157	*2.480*	*.826*	*.472*			
M5	0.80	6GX	**E309M5**	5.00	70.00	25.00	13.00	6.00 x 4.90	HSS-E	DIN 2174
				.196	*2.755*	*.984*	*.512*			
M6	1.00	6GX	**E309M6**	6.00	80.00	30.00	15.00	6.00 x 4.90	HSS-E	DIN 2174
				.236	*3.149*	*1.181*	*.591*			
M8	1.25	6GX	**E309M8**	8.00	90.00	35.00	18.00	8.00 x 6.20	HSS-E	DIN 2174
				.314	*3.543*	*1.377*	*.709*			
M10	1.50	6GX	**E309M10**	10.00	100.00	39.00	20.00	10.00 x 8.00	HSS-E	DIN 2174
				.393	*3.937*	*1.535*	*.787*			
M12	1.75	6GX	**E309M12**	12.00	110.00	83.00	23.00	9.00 x 7.00	HSS-E	DIN 2174
				.472	*4.330*	*3.267*	*.906*			

Расшифровку обозначений см. на стр. 1 и 7.

300 248 276

CoroTap™ 400

E305

THFT	M
THCHT	E
ULDR (xTD)	3.0
COATING	TiN

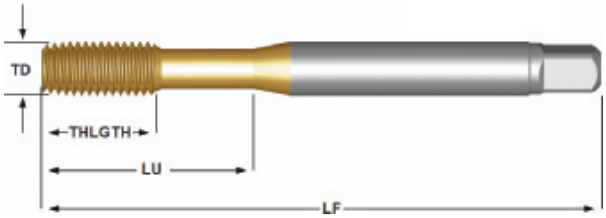

P M N S

TDZ	TP	TCTR	Код заказа	Размеры, мм, *дюйм* TD	LF	LU	THLGTH	CZC_MS	SUBSTRATE	BSG
M3	0.50	6HX	**E305M3**	3.00	56.00	18.00	9.00	3.50 x 2.70	HSS-E	DIN 2174
				.118	*2.204*	*.708*	*.354*			
M4	0.70	6HX	**E305M4**	4.00	63.00	21.00	12.00	4.50 x 3.40	HSS-E	DIN 2174
				.157	*2.480*	*.826*	*.472*			
M5	0.80	6HX	**E305M5**	5.00	70.00	25.00	13.00	6.00 x 4.90	HSS-E	DIN 2174
				.196	*2.755*	*.984*	*.512*			
M6	1.00	6HX	**E305M6**	6.00	80.00	30.00	15.00	6.00 x 4.90	HSS-E	DIN 2174
				.236	*3.149*	*1.181*	*.591*			
M8	1.25	6HX	**E305M8**	8.00	90.00	35.00	18.00	8.00 x 6.20	HSS-E	DIN 2174
				.314	*3.543*	*1.377*	*.709*			
M10	1.50	6HX	**E305M10**	10.00	100.00	39.00	20.00	10.00 x 8.00	HSS-E	DIN 2174
				.393	*3.937*	*1.535*	*.787*			

Расшифровку обозначений см. на стр. 1 и 7.

300 248 276

CoroTap™ 400

E310

THFT	M
THCHT	E
ULDR (xTD)	3.0
COATING	TiN

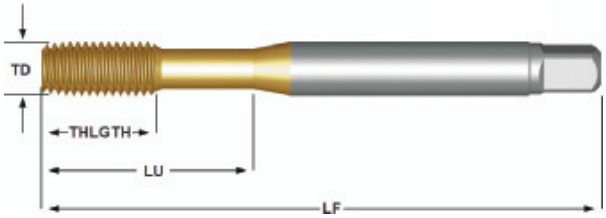

P M N S

				Размеры, мм, *дюйм*						
TDZ	TP	TCTR	**Код заказа**	TD	LF	LU	THLGTH	CZC_MS	SUBSTRATE	BSG
M3	0.50	6GX	**E310M3**	3.00	56.00	18.00	9.00	3.50 x 2.70	HSS-E	DIN 2174
				.118	*2.204*	*.708*	*.354*			
M4	0.70	6GX	**E310M4**	4.00	63.00	21.00	12.00	4.50 x 3.40	HSS-E	DIN 2174
				.157	*2.480*	*.826*	*.472*			
M5	0.80	6GX	**E310M5**	5.00	70.00	25.00	13.00	6.00 x 4.90	HSS-E	DIN 2174
				.196	*2.755*	*.984*	*.512*			
M6	1.00	6GX	**E310M6**	6.00	80.00	30.00	15.00	6.00 x 4.90	HSS-E	DIN 2174
				.236	*3.149*	*1.181*	*.591*			
M8	1.25	6GX	**E310M8**	8.00	90.00	35.00	18.00	8.00 x 6.20	HSS-E	DIN 2174
				.314	*3.543*	*1.377*	*.709*			
M10	1.50	6GX	**E310M10**	10.00	100.00	39.00	20.00	10.00 x 8.00	HSS-E	DIN 2174
				.393	*3.937*	*1.535*	*.787*			

Расшифровку обозначений см. на стр. 1 и 7.

300 248 276

CoroTap™ 400

E308

THFT	M
THCHT	C
ULDR (xTD)	3.5
COATING	TiN

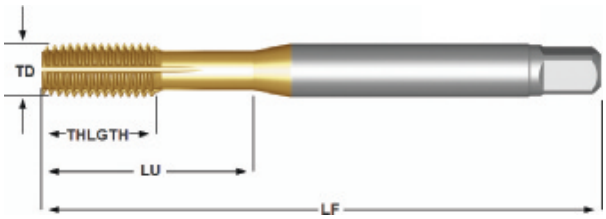

P M N S

TDZ	TP	TCTR	Код заказа	Размеры, мм, *дюйм* TD	LF	LU	THLGTH	CZC_MS	SUBSTRATE	BSG
M3	0.50	6HX	**E308M3**	3.00	56.00	18.00	9.00	3.50 x 2.70	HSS-E	DIN 2174
				.118	*2.204*	*.708*	*.354*			
M4	0.70	6HX	**E308M4**	4.00	63.00	21.00	12.00	4.50 x 3.40	HSS-E	DIN 2174
				.157	*2.480*	*.826*	*.472*			
M5	0.80	6HX	**E308M5**	5.00	70.00	25.00	13.00	6.00 x 4.90	HSS-E	DIN 2174
				.196	*2.755*	*.984*	*.512*			
M6	1.00	6HX	**E308M6**	6.00	80.00	30.00	15.00	6.00 x 4.90	HSS-E	DIN 2174
				.236	*3.149*	*1.181*	*.591*			
M7	1.00	6HX	**E308M7**	7.00	80.00	30.00	15.00	7.00 x 5.50	HSS-E	DIN 2174
				.275	*3.149*	*1.181*	*.591*			
M8	1.25	6HX	**E308M8**	8.00	90.00	35.00	18.00	8.00 x 6.20	HSS-E	DIN 2174
				.314	*3.543*	*1.377*	*.709*			
M10	1.50	6HX	**E308M10**	10.00	100.00	39.00	20.00	10.00 x 8.00	HSS-E	DIN 2174
				.393	*3.937*	*1.535*	*.787*			
M12	1.75	6HX	**E308M12**	12.00	110.00	83.00	23.00	9.00 x 7.00	HSS-E	DIN 2174
				.472	*4.330*	*3.267*	*.906*			
M14	2.00	6HX	**E308M14**	14.00	110.00	81.00	25.00	11.00 x 9.00	HSS-E	DIN 2174
				.551	*4.330*	*3.188*	*.984*			
M16	2.00	6HX	**E308M16**	16.00	110.00	68.00	25.00	12.00 x 9.00	HSS-E	DIN 2174
				.629	*4.330*	*2.677*	*.984*			
M20	2.50	6HX	**E308M20**	20.00	140.00	95.00	30.00	16.00 x 12.00	HSS-E	DIN 2174
				.787	*5.511*	*3.740*	*1.181*			
M24	3.00	6HX	**E308M24**	24.00	160.00	113.00	36.00	18.00 x 14.50	HSS-E	DIN 2174
				.944	*6.299*	*4.448*	*1.417*			

Расшифровку обозначений см. на стр. 1 и 7.

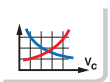
300

248

276

CoroTap™ 400

E315

THFT	M
THCHT	C
ULDR (xTD)	3.5
COATING	TiN

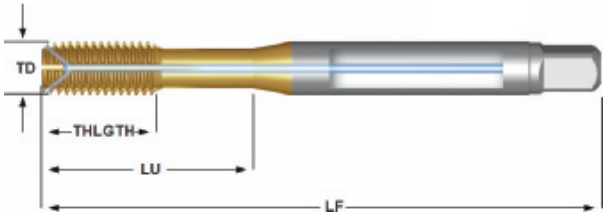

P M N S

TDZ	TP	TCTR	Код заказа	Размеры, мм, *дюйм* TD	LF	LU	THLGTH	CZC_MS	SUBSTRATE	BSG
M5	0.80	6HX	**E315M5**	5.00	70.00	21.00	13.00	6.00 x 4.90	HSS-E	DIN 2174
				.196	*2.755*	*.826*	*.512*			
M6	1.00	6HX	**E315M6**	6.00	80.00	26.00	15.00	6.00 x 4.90	HSS-E	DIN 2174
				.236	*3.149*	*1.023*	*.591*			
M8	1.25	6HX	**E315M8**	8.00	90.00	30.00	18.00	8.00 x 6.20	HSS-E	DIN 2174
				.314	*3.543*	*1.181*	*.709*			
M10	1.50	6HX	**E315M10**	10.00	100.00	33.00	20.00	10.00 x 8.00	HSS-E	DIN 2174
				.393	*3.937*	*1.299*	*.787*			
M12	1.75	6HX	**E315M12**	12.00	110.00	83.00	23.00	9.00 x 7.00	HSS-E	DIN 2174
				.472	*4.330*	*3.267*	*.906*			

Расшифровку обозначений см. на стр. 1 и 7.

300 248 276

CoroTap™ 400

E890

THFT	M
THCHT	C
ULDR (xTD)	3.0
COATING	TiN

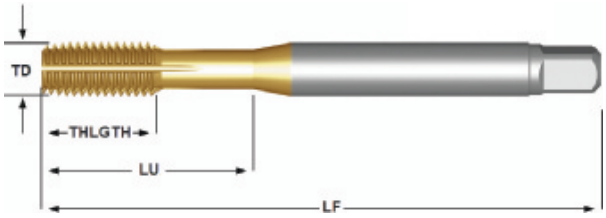

P M N S

TDZ	TP	TCTR	Код заказа	Размеры, мм, *дюйм* TD	LF	LU	THLGTH	CZC_MS	SUBSTRATE	BSG
M3	0.50	6H	**E890M3**	3.00	56.00	18.81	18.81	0.141 x 0.110	HSS-PM	DIN/ANSI
				.118	*2.204*	*.740*	*.740*			
M4	0.70	6H	**E890M4**	4.00	63.00	16.58	16.51	0.168 x 0.131	HSS-PM	DIN/ANSI
				.157	*2.480*	*.652*	*.650*			
M5	0.80	6H	**E890M5**	5.00	70.00	21.42	19.30	0.194 x 0.152	HSS-PM	DIN/ANSI
				.196	*2.755*	*.843*	*.760*			
M6	1.00	6H	**E890M6**	6.00	80.00	25.59	15.01	0.255 x 0.191	HSS-PM	DIN/ANSI
				.236	*3.149*	*1.007*	*.591*			
M8	1.25	6H	**E890M8**	8.00	90.00	30.20	18.01	0.318 x 0.238	HSS-PM	DIN/ANSI
				.314	*3.543*	*1.189*	*.709*			
M10	1.50	6H	**E890M10**	10.00	100.00	32.80	19.99	0.381 x 0.286	HSS-PM	DIN/ANSI
				.393	*3.937*	*1.291*	*.787*			
M12	1.75	6H	**E890M12**	12.00	110.00	87.00	23.01	0.367 x 0.275	HSS-PM	DIN/ANSI
				.472	*4.330*	*3.425*	*.906*			
M16	2.00	6H	**E890M16**	16.00	110.00	72.00	23.01	0.480 x 0.360	HSS-PM	DIN/ANSI
				.629	*4.330*	*2.834*	*.906*			
M18	2.50	6H	**E890M18**	18.00	125.00	87.00	30.00	0.542 x 0.406	HSS-PM	DIN/ANSI
				.708	*4.921*	*3.425*	*1.181*			
M20	2.50	6H	**E890M20**	20.00	140.00	102.00	35.99	0.652 x 0.489	HSS-PM	DIN/ANSI
				.787	*5.511*	*4.015*	*1.417*			

Расшифровку обозначений см. на стр. 1 и 7.

300 248 276

CoroTap™ 400

E094

THFT	M
THCHT	C
ULDR (xTD)	2.5

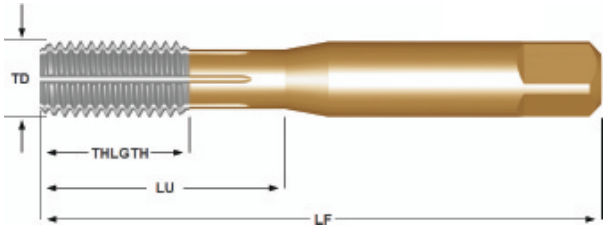

P N

TDZ	TP	TCTR	Код заказа	Размеры, мм, *дюйм* TD	LF	LU	THLGTH	CZC_MS	SUBSTRATE	BSG
M3	0.50	6HX	**E094M3**	3.00	50.80	18.81	20.00	0.141 x 0.110	HSS-PM	ANSI
				.118	*2.000*	*.740*	*.787*			
M4	0.70	6HX	**E094M4**	4.00	53.98	16.58	7.90	0.168 x 0.131	HSS-PM	ANSI
				.157	*2.125*	*.652*	*.311*			
M5	0.80	6HX	**E094M5**	5.00	60.32	21.42	12.70	0.194 x 0.152	HSS-PM	ANSI
				.196	*2.375*	*.843*	*.500*			
M6	1.00	6HX	**E094M6**	6.00	63.50	25.59	15.30	0.255 x 0.191	HSS-PM	ANSI
				.236	*2.500*	*1.007*	*.602*			
M8	1.25	6HX	**E094M8**	8.00	69.06	30.20	18.20	0.318 x 0.238	HSS-PM	ANSI
				.314	*2.718*	*1.189*	*.717*			
M10	1.50	6HX	**E094M10**	10.00	74.61	32.80	19.10	0.381 x 0.286	HSS-PM	ANSI
				.393	*2.937*	*1.291*	*.752*			

Расшифровку обозначений см. на стр. 1 и 7.


300

248

276

CoroTap™ 400

E090

THFT	M
THCHT	C
ULDR (xTD)	2.5



P N

TDZ	TP	TCTR	Код заказа	Размеры, мм, *дюйм* TD	LF	LU	THLGTH	CZC_MS	SUBSTRATE	BSG
M2	0.40	6HX	**E090M2**	2.00	41.00	8.00	8.00	2.50 x 2.00	HSS-E	ISO 529
				.078	*1.614*	*.314*	*.315*			
M2.5	0.45	6HX	**E090M2.5**	2.50	44.50	9.50	9.50	2.80 x 2.24	HSS-E	ISO 529
				.098	*1.751*	*.374*	*.374*			
M3	0.50	6HX	**E090M3**	3.00	48.00	12.50	12.50	3.15 x 2.50	HSS-PM	ISO 529
				.118	*1.889*	*.492*	*.492*			
M3.5	0.60	6HX	**E090M3.5**	3.50	50.00	16.50	16.50	3.55 x 2.80	HSS-PM	ISO 529
				.137	*1.968*	*.649*	*.650*			
M4	0.70	6HX	**E090M4**	4.00	53.00	17.00	17.00	4.00 x 3.15	HSS-PM	ISO 529
				.157	*2.086*	*.669*	*.669*			
M5	0.80	6HX	**E090M5**	5.00	58.00	21.50	11.00	5.00 x 4.00	HSS-PM	ISO 529
				.196	*2.283*	*.846*	*.433*			
M6	1.00	6HX	**E090M6**	6.00	66.00	26.00	13.00	6.30 x 5.00	HSS-PM	ISO 529
				.236	*2.598*	*1.023*	*.512*			
M8	1.25	6HX	**E090M8**	8.00	72.00	29.40	16.00	8.00 x 6.30	HSS-PM	ISO 529
				.314	*2.834*	*1.157*	*.630*			
M10	1.50	6HX	**E090M10**	10.00	80.00	33.50	18.00	10.00 x 8.00	HSS-PM	ISO 529
				.393	*3.149*	*1.318*	*.709*			
M12	1.75	6HX	**E090M12**	12.00	89.00	62.00	22.00	9.00 x 7.10	HSS-PM	ISO 529
				.472	*3.503*	*2.440*	*.866*			
M16	2.00	6HX	**E090M16**	16.00	102.00	59.00	24.00	12.50 x 10.00	HSS-PM	ISO 529
				.629	*4.015*	*2.322*	*.945*			

Расшифровку обозначений см. на стр. 1 и 7.

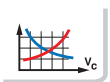
300

248

276

CoroTap™ 400

E091

THFT	M
THCHT	C
ULDR (xTD)	2.5
COATING	TiN

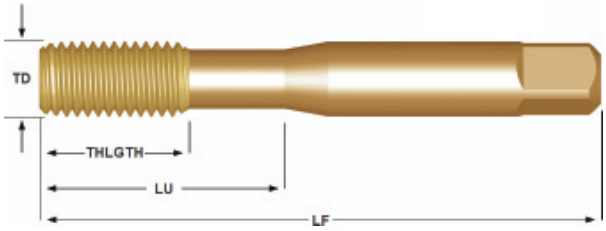

P M N S

TDZ	TP	TCTR	Код заказа	Размеры, мм, *дюйм* TD	LF	LU	THLGTH	CZC_MS	SUBSTRATE	BSG
M2	0.40	6HX	**E091M2**	2.00	41.00	8.00	8.00	2.50 x 2.00	HSS-E	ISO 529
				.078	*1.614*	*.314*	*.315*			
M2.5	0.45	6HX	**E091M2.5**	2.50	44.50	9.50	9.50	2.80 x 2.24	HSS-E	ISO 529
				.098	*1.751*	*.374*	*.374*			
M3	0.50	6HX	**E091M3**	3.00	48.00	12.50	12.50	3.15 x 2.50	HSS-PM	ISO 529
				.118	*1.889*	*.492*	*.492*			
M3.5	0.60	6HX	**E091M3.5**	3.50	50.00	16.50	16.50	3.55 x 2.80	HSS-PM	ISO 529
				.137	*1.968*	*.649*	*.650*			
M4	0.70	6HX	**E091M4**	4.00	53.00	17.00	17.00	4.00 x 3.15	HSS-PM	ISO 529
				.157	*2.086*	*.669*	*.669*			
M5	0.80	6HX	**E091M5**	5.00	58.00	21.50	11.00	5.00 x 4.00	HSS-PM	ISO 529
				.196	*2.283*	*.846*	*.433*			
M6	1.00	6HX	**E091M6**	6.00	66.00	26.00	13.00	6.30 x 5.00	HSS-PM	ISO 529
				.236	*2.598*	*1.023*	*.512*			
M8	1.25	6HX	**E091M8**	8.00	72.00	29.40	16.00	8.00 x 6.30	HSS-PM	ISO 529
				.314	*2.834*	*1.157*	*.630*			
M10	1.50	6HX	**E091M10**	10.00	80.00	33.50	18.00	10.00 x 8.00	HSS-PM	ISO 529
				.393	*3.149*	*1.318*	*.709*			
M12	1.75	6HX	**E091M12**	12.00	89.00	62.00	22.00	9.00 x 7.10	HSS-PM	ISO 529
				.472	*3.503*	*2.440*	*.866*			
M16	2.00	6HX	**E091M16**	16.00	102.00	59.00	24.00	12.50 x 10.00	HSS-PM	ISO 529
				.629	*4.015*	*2.322*	*.945*			

Расшифровку обозначений см. на стр. 1 и 7.

300 248 276

CoroTap™ 400

E096

THFT	M
THCHT	C
ULDR (xTD)	2.5
COATING	TiN

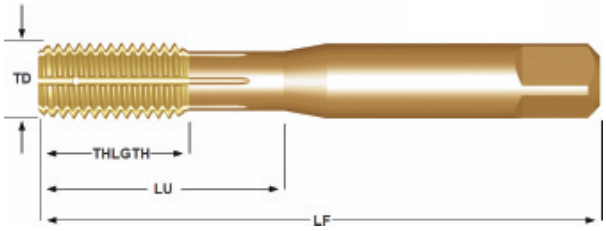

P M N S

TDZ	TP	TCTR	Код заказа	Размеры, мм, *дюйм* TD	LF	LU	THLGTH	CZC_MS	SUBSTRATE	BSG
M3	0.50	6HX	**E096M3**	3.00	48.00	12.50	12.50	3.15 x 2.50	HSS-PM	ISO 529
				.118	*1.889*	*.492*	*.492*			
M4	0.70	6HX	**E096M4**	4.00	53.00	26.00	17.00	4.00 x 3.15	HSS-PM	ISO 529
				.157	*2.086*	*1.023*	*.669*			
M5	0.80	6HX	**E096M5**	5.00	58.00	18.00	11.00	5.00 x 4.00	HSS-PM	ISO 529
				.196	*2.283*	*.708*	*.433*			
M6	1.00	6HX	**E096M6**	6.00	66.00	22.00	13.00	6.30 x 5.00	HSS-PM	ISO 529
				.236	*2.598*	*.866*	*.512*			
M8	1.25	6HX	**E096M8**	8.00	72.00	25.00	16.00	8.00 x 6.30	HSS-PM	ISO 529
				.314	*2.834*	*.984*	*.630*			
M10	1.50	6HX	**E096M10**	10.00	80.00	29.00	18.00	10.00 x 8.00	HSS-PM	ISO 529
				.393	*3.149*	*1.141*	*.709*			
M12	1.75	6HX	**E096M12**	12.00	89.00	62.00	22.00	9.00 x 7.10	HSS-PM	ISO 529
				.472	*3.503*	*2.440*	*.866*			
M16	2.00	6HX	**E096M16**	16.00	102.00	59.00	24.00	12.50 x 10.00	HSS-PM	ISO 529
				.629	*4.015*	*2.322*	*.945*			

Расшифровку обозначений см. на стр. 1 и 7.

300 248 276

CoroTap™ 400

E097

THFT	M
THCHT	C
ULDR (xTD)	2.5
COATING	CrN

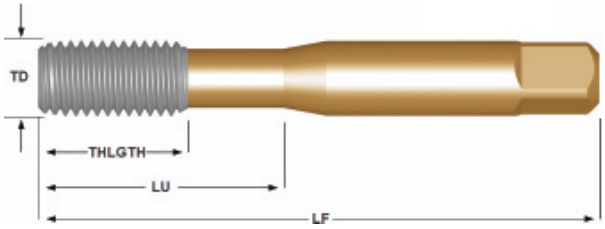

P M N S

TDZ	TP	TCTR	Код заказа	Размеры, мм, *дюйм* TD	LF	LU	THLGTH	CZC_MS	SUBSTRATE	BSG
M2	0.40	6HX	**E097M2**	2.00	41.00	8.00	8.00	2.50 x 2.00	HSS-E	ISO 529
				.078	*1.614*	*.314*	*.315*			
M2.5	0.45	6HX	**E097M2.5**	2.50	44.50	9.50	9.50	2.80 x 2.24	HSS-E	ISO 529
				.098	*1.751*	*.374*	*.374*			
M3	0.50	6HX	**E097M3**	3.00	48.00	12.50	12.50	3.15 x 2.50	HSS-PM	ISO 529
				.118	*1.889*	*.492*	*.492*			
M4	0.70	6HX	**E097M4**	4.00	53.00	17.00	17.00	4.00 x 3.15	HSS-PM	ISO 529
				.157	*2.086*	*.669*	*.669*			
M5	0.80	6HX	**E097M5**	5.00	58.00	21.50	11.00	5.00 x 4.00	HSS-PM	ISO 529
				.196	*2.283*	*.846*	*.433*			
M6	1.00	6HX	**E097M6**	6.00	66.00	26.00	13.00	6.30 x 5.00	HSS-PM	ISO 529
				.236	*2.598*	*1.023*	*.512*			
M8	1.25	6HX	**E097M8**	8.00	72.00	29.40	16.00	8.00 x 6.30	HSS-PM	ISO 529
				.314	*2.834*	*1.157*	*.630*			
M10	1.50	6HX	**E097M10**	10.00	80.00	33.50	18.00	10.00 x 8.00	HSS-PM	ISO 529
				.393	*3.149*	*1.318*	*.709*			
M12	1.75	6HX	**E097M12**	12.00	89.00	62.00	22.00	9.00 x 7.10	HSS-PM	ISO 529
				.472	*3.503*	*2.440*	*.866*			
M16	2.00	6HX	**E097M16**	16.00	102.00	59.00	24.00	12.50 x 10.00	HSS-PM	ISO 529
				.629	*4.015*	*2.322*	*.945*			

Расшифровку обозначений см. на стр. 1 и 7.

300 248 276

CoroTap™ 400

E099

THFT	M
THCHT	C
ULDR (xTD)	3.0
COATING	TiN

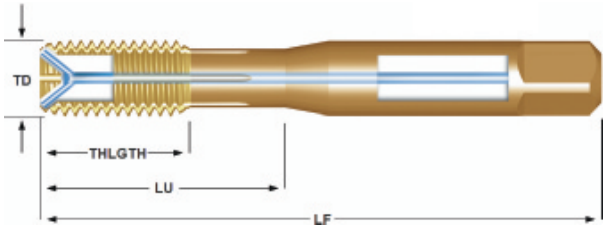

P M N S

TDZ	TP	TCTR	Код заказа	Размеры, мм, *дюйм* TD	LF	LU	THLGTH	CZC_MS	SUBSTRATE	BSG
M4	0.70	6HX	**E099M4**	4.00	53.00	14.00	17.00	4.00 x 3.15	HSS-PM	ISO 529
				.157	*2.086*	*.551*	*.669*			
M5	0.80	6HX	**E099M5**	5.00	58.00	22.00	11.00	5.00 x 4.00	HSS-PM	ISO 529
				.196	*2.283*	*.866*	*.433*			
M6	1.00	6HX	**E099M6**	6.00	66.00	26.00	13.00	6.30 x 5.00	HSS-PM	ISO 529
				.236	*2.598*	*1.023*	*.512*			
M8	1.25	6HX	**E099M8**	8.00	72.00	29.00	16.00	8.00 x 6.30	HSS-PM	ISO 529
				.314	*2.834*	*1.141*	*.630*			
M10	1.50	6HX	**E099M10**	10.00	80.00	34.00	18.00	10.00 x 8.00	HSS-PM	ISO 529
				.393	*3.149*	*1.338*	*.709*			
M12	1.75	6HX	**E099M12**	12.00	89.00	62.00	22.00	9.00 x 7.10	HSS-PM	ISO 529
				.472	*3.503*	*2.440*	*.866*			
M16	2.00	6HX	**E099M16**	16.00	102.00	59.00	24.00	12.50 x 10.00	HSS-PM	ISO 529
				.629	*4.015*	*2.322*	*.945*			

Расшифровку обозначений см. на стр. 1 и 7.

300 248 276

CoroTap™ 400

E317

THFT	MF
THCHT	C
ULDR (xTD)	3.0
COATING	TiN

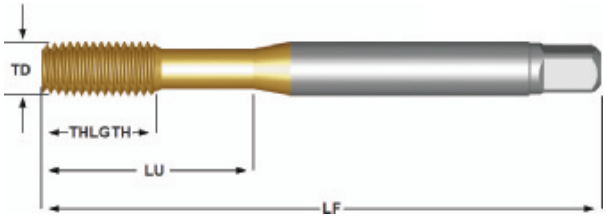

P M N S

TDZ	TP	TCTR	Код заказа	Размеры, мм, *дюйм* TD	LF	LU	THLGTH	CZC_MS	SUBSTRATE	BSG
MF 5x0.5	0.50	6HX	**E317M5X0.5**	5.00	70.00	25.00	13.00	6.00 x 4.90	HSS-E	DIN 2174
				.196	*2.755*	*.984*	*.512*			
MF 6x0.75	0.75	6HX	**E317M6X0.75**	6.00	80.00	30.00	15.00	6.00 x 4.90	HSS-E	DIN 2174
				.236	*3.149*	*1.181*	*.591*			
MF 7x0.75	0.75	6HX	**E317M7X0.75**	7.00	80.00	30.00	15.00	7.00 x 5.50	HSS-E	DIN 2174
				.275	*3.149*	*1.181*	*.591*			
MF 8x0.75	0.75	6HX	**E317M8X.75**	8.00	80.00	57.00	18.00	7.00 x 5.50	HSS-E	DIN 2174
				.314	*3.149*	*2.244*	*.709*			
MF 8x1.0	1.00	6HX	**E317M8X1**	8.00	90.00	67.00	18.00	8.00 x 6.20	HSS-E	DIN 2174
				.314	*3.543*	*2.637*	*.709*			
MF 10x1.0	1.00	6HX	**E317M10X1**	10.00	100.00	75.00	20.00	10.00 x 8.00	HSS-E	DIN 2174
				.393	*3.937*	*2.952*	*.787*			
MF 10x1.25	1.25	6HX	**E317M10X1.25**	10.00	100.00	75.00	20.00	10.00 x 8.00	HSS-E	DIN 2174
				.393	*3.937*	*2.952*	*.787*			
MF 12x1.0	1.00	6HX	**E317M12X1**	12.00	100.00	73.00	23.00	9.00 x 7.00	HSS-E	DIN 2174
				.472	*3.937*	*2.874*	*.906*			
MF 12x1.25	1.25	6HX	**E317M12X1.25**	12.00	100.00	73.00	23.00	9.00 x 7.00	HSS-E	DIN 2174
				.472	*3.937*	*2.874*	*.906*			
MF 12x1.5	1.50	6HX	**E317M12X1.5**	12.00	100.00	73.00	23.00	9.00 x 7.00	HSS-E	DIN 2174
				.472	*3.937*	*2.874*	*.906*			
MF 14x1.0	1.00	6HX	**E317M14X1**	14.00	100.00	71.00	21.00	11.00 x 9.00	HSS-E	DIN 2174
				.551	*3.937*	*2.795*	*.827*			
MF 14x1.25	1.25	6HX	**E317M14X1.25**	14.00	100.00	71.00	21.00	11.00 x 9.00	HSS-E	DIN 2174
				.551	*3.937*	*2.795*	*.827*			
MF 14x1.5	1.50	6HX	**E317M14X1.5**	14.00	100.00	71.00	21.00	11.00 x 9.00	HSS-E	DIN 2174
				.551	*3.937*	*2.795*	*.827*			
MF 16x1.5	1.50	6HX	**E317M16X1.5**	16.00	100.00	58.00	21.00	12.00 x 9.00	HSS-E	DIN 2174
				.629	*3.937*	*2.283*	*.827*			

Расшифровку обозначений см. на стр. 1 и 7.

300 248 276

CoroTap™ 400

E891

THFT	MF
THCHT	C
ULDR (xTD)	3.0
COATING	TiN

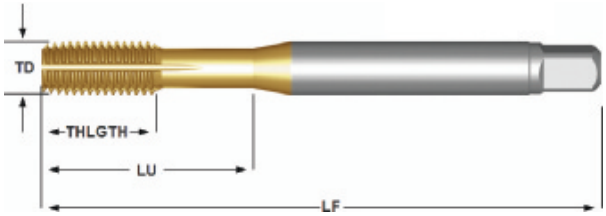

P M N S

TDZ	TP	TCTR	Код заказа	Размеры, мм, *дюйм* TD	LF	LU	THLGTH	CZC_MS	SUBSTRATE	BSG
MF 10x1.25	1.25	6H	**E891M10X1.25**	10.00	100.00	36.61	19.99	0.381 x 0.286	HSS-PM	DIN/ANSI
				.393	*3.937*	*1.441*	*.787*			
MF 12x1.5	1.50	6H	**E891M12X1.5**	12.00	110.00	87.00	23.01	0.367 x 0.275	HSS-PM	DIN/ANSI
				.472	*4.330*	*3.425*	*.906*			

Расшифровку обозначений см. на стр. 1 и 7.

CoroTap™ 400

E892

THFT	UNC
THCHT	C
ULDR (xTD)	3.0
COATING	TiN

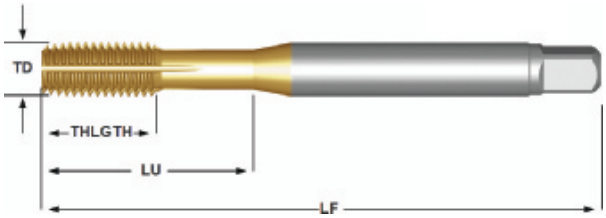

P M N S

TDZ	TCTR	Код заказа	TD	LF	LU	THLGTH	CZC_MS	SUBSTRATE	BSG
			Размеры, мм, *дюйм*						
UNC # 4-40	2B	E8924-40	2.84	56.00	15.47	11.00	0.141 x 0.110	HSS-PM	DIN/ANSI
			.112	*2.204*	*.609*	*.433*			
UNC # 6-32	2B	E8926-32	3.51	56.00	15.08	12.95	0.141 x 0.110	HSS-PM	DIN/ANSI
			.137	*2.204*	*.593*	*.510*			
UNC # 8-32	2B	E8928-32	4.17	63.00	16.58	16.51	0.168 x 0.131	HSS-PM	DIN/ANSI
			.164	*2.480*	*.652*	*.650*			
UNC # 10-24	2B	E89210-24	4.83	70.00	21.42	19.30	0.194 x 0.152	HSS-PM	DIN/ANSI
			.190	*2.755*	*.843*	*.760*			
UNC # 12-24	2B	E89212-24	5.49	80.00	25.55	15.01	0.220 x 0.165	HSS-PM	DIN/ANSI
			.215	*3.149*	*1.005*	*.591*			
UNC 1/4-20	2B	E8921/4	6.35	80.00	25.59	15.01	0.255 x 0.191	HSS-PM	DIN/ANSI
			.250	*3.149*	*1.007*	*.591*			
UNC 5/16-18	2B	E8925/16	7.94	90.00	30.20	18.01	0.318 x 0.238	HSS-PM	DIN/ANSI
			.312	*3.543*	*1.189*	*.709*			
UNC 3/8-16	2B	E8923/8	9.52	100.00	32.80	19.99	0.381 x 0.286	HSS-PM	DIN/ANSI
			.375	*3.937*	*1.291*	*.787*			
UNC 7/16-14	2B	E8927/16	11.11	100.00	72.60	19.99	0.323 x 0.242	HSS-PM	DIN/ANSI
			.437	*3.937*	*2.858*	*.787*			
UNC 1/2-13	2B	E8921/2	12.70	110.00	81.80	23.01	0.367 x 0.275	HSS-PM	DIN/ANSI
			.500	*4.330*	*3.220*	*.906*			
UNC 5/8-11	2B	E8925/8	15.88	110.00	65.80	23.01	0.480 x 0.360	HSS-PM	DIN/ANSI
			.625	*4.330*	*2.590*	*.906*			
UNC 3/4-10	2B	E8923/4	19.05	125.00	77.50	30.00	0.590 x 0.442	HSS-PM	DIN/ANSI
			.750	*4.921*	*3.051*	*1.181*			
UNC 7/8-9	2B	E8927/8-9	22.22	140.00	90.90	34.00	0.697 x 0.523	HSS-PM	DIN/ANSI
			.875	*5.511*	*3.578*	*1.338*			
UNC 1"-8	2B	E8921	25.40	160.00	95.40	38.00	0.800 x 0.600	HSS-PM	DIN/ANSI
			1.000	*6.299*	*3.755*	*1.496*			

Расшифровку обозначений см. на стр. 1 и 7.

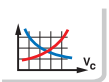
300

248

276

CoroTap™ 400

E064

THFT	UNC
THCHT	C
ULDR (xTD)	2.5

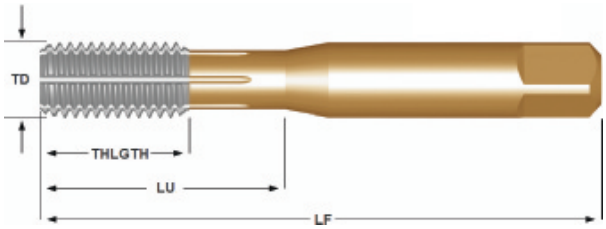

P N

TDZ	TCTR	Код заказа	Размеры, мм, *дюйм* TD	LF	LU	THLGTH	CZC_MS	SUBSTRATE	BSG
UNC # 4-40	2B	**E0644-40**	2.84	47.62	15.47	16.50	0.141 x 0.110	HSS-PM	ANSI
			.112	*1.875*	*.609*	*.650*			
UNC # 6-32	2B	**E0646-32**	3.51	50.80	15.08	7.90	0.141 x 0.110	HSS-PM	ANSI
			.137	*2.000*	*.593*	*.311*			
UNC # 8-32	2B	**E0648-32**	4.17	53.98	16.58	7.90	0.168 x 0.131	HSS-PM	ANSI
			.164	*2.125*	*.652*	*.311*			
UNC # 10-24	2B	**E06410-24**	4.83	60.32	21.42	12.70	0.194 x 0.152	HSS-PM	ANSI
			.190	*2.375*	*.843*	*.500*			
UNC # 12-24	2B	**E06412-24**	5.49	60.32	22.47	12.70	0.220 x 0.165	HSS-PM	ANSI
			.215	*2.375*	*.884*	*.500*			
UNC 1/4-20	2B	**E0641/4**	6.35	63.50	25.59	15.30	0.255 x 0.191	HSS-PM	ANSI
			.250	*2.500*	*1.007*	*.602*			
UNC 5/16-18	2B	**E0645/16**	7.94	69.06	30.20	18.20	0.318 x 0.238	HSS-PM	ANSI
			.312	*2.718*	*1.189*	*.717*			
UNC 3/8-16	2B	**E0643/8**	9.52	74.61	32.80	19.10	0.381 x 0.286	HSS-PM	ANSI
			.375	*2.937*	*1.291*	*.752*			

Расшифровку обозначений см. на стр. 1 и 7.

300 248 276

CoroTap™ 400

E523

THFT	UNC
THCHT	C
ULDR (xTD)	2.5

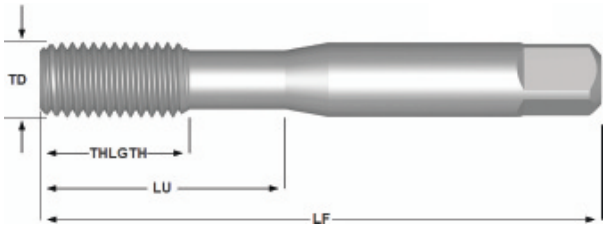

P N

TDZ	TCTR	Код заказа	Размеры, мм, *дюйм* TD	LF	LU	THLGTH	CZC_MS	SUBSTRATE	BSG
UNC # 4-40	2BX	E5234-40BRIGHT	2.84	48.00	12.50	17.00	3.15 x 2.50	HSS	ISO 529
			.112	*1.889*	*.492*	*.669*			
UNC # 6-32	2BX	E5236-32BRIGHT	3.51	50.00	15.00	19.30	3.55 x 2.80	HSS	ISO 529
			.137	*1.968*	*.590*	*.760*			
UNC # 8-32	2BX	E5238-32BRIGHT	4.17	53.00	18.00	9.50	4.50 x 3.55	HSS	ISO 529
			.164	*2.086*	*.708*	*.374*			
UNC # 10-24	2BX	E52310-24BRIGHT	4.83	58.00	20.00	11.20	5.00 x 4.00	HSS	ISO 529
			.190	*2.283*	*.787*	*.441*			
UNC 1/4-20	2BX	E5231/4BRIGHT	6.35	66.00	26.00	13.20	6.30 x 5.00	HSS	ISO 529
			.250	*2.598*	*1.023*	*.520*			
UNC 5/16-18	2BX	E5235/16BRIGHT	7.94	72.00	29.00	16.30	8.00 x 6.30	HSS	ISO 529
			.312	*2.834*	*1.141*	*.642*			
UNC 3/8-16	2BX	E5233/8BRIGHT	9.52	80.00	32.00	18.10	10.00 x 8.00	HSS	ISO 529
			.375	*3.149*	*1.259*	*.713*			

Расшифровку обозначений см. на стр. 1 и 7.

300 248 276

CoroTap™ 400

E596

THFT	UNC
THCHT	C
ULDR (xTD)	2.5
COATING	CrN

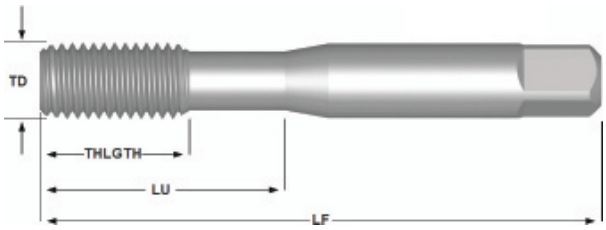

P M N S

TDZ	TCTR	Код заказа	Размеры, мм, *дюйм* TD	LF	LU	THLGTH	CZC_MS	SUBSTRATE	BSG
UNC # 4-40	2BX	E5964-40	2.84	48.00	12.50	17.00	3.15 x 2.50	HSS	ISO 529
			.112	*1.889*	*.492*	*.669*			
UNC # 6-32	2BX	E5966-32	3.51	50.00	15.00	19.30	3.55 x 2.80	HSS	ISO 529
			.137	*1.968*	*.590*	*.760*			
UNC # 8-32	2BX	E5968-32	4.17	53.00	18.00	9.50	4.50 x 3.55	HSS	ISO 529
			.164	*2.086*	*.708*	*.374*			
UNC # 10-24	2BX	E59610-24	4.83	58.00	20.00	11.20	5.00 x 4.00	HSS	ISO 529
			.190	*2.283*	*.787*	*.441*			
UNC 1/4-20	2BX	E5961/4	6.35	66.00	26.00	13.20	6.30 x 5.00	HSS	ISO 529
			.250	*2.598*	*1.023*	*.520*			
UNC 5/16-18	2BX	E5965/16	7.94	72.00	29.00	16.30	8.00 x 6.30	HSS	ISO 529
			.312	*2.834*	*1.141*	*.642*			
UNC 3/8-16	2BX	E5963/8	9.52	80.00	32.00	18.10	10.00 x 8.00	HSS	ISO 529
			.375	*3.149*	*1.259*	*.713*			

Расшифровку обозначений см. на стр. 1 и 7.

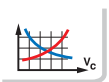
300

248

276

CoroTap™ 400

E893

THFT	UNF
THCHT	C
ULDR (xTD)	3.0
COATING	TiN

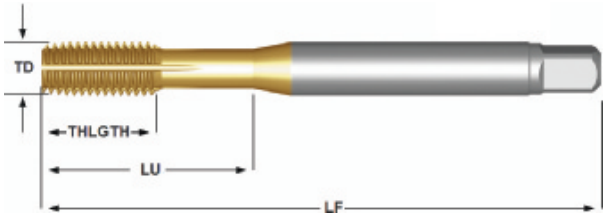

P M N S

TDZ	TCTR	Код заказа	Размеры, мм, *дюйм* TD	LF	LU	THLGTH	CZC_MS	SUBSTRATE	BSG
UNF # 10-32	2B	**E89310-32**	4.83	70.00	21.42	19.30	0.194 x 0.152	HSS-PM	DIN/ANSI
			.190	*2.755*	*.843*	*.760*			
UNF 1/4-28	2B	**E8931/4**	6.35	80.00	25.59	15.01	0.255 x 0.191	HSS-PM	DIN/ANSI
			.250	*3.149*	*1.007*	*.591*			
UNF 5/16-24	2B	**E8935/16**	7.94	90.00	30.20	18.01	0.318 x 0.238	HSS-PM	DIN/ANSI
			.312	*3.543*	*1.189*	*.709*			
UNF 3/8-24	2B	**E8933/8**	9.52	100.00	32.80	19.99	0.381 x 0.286	HSS-PM	DIN/ANSI
			.375	*3.937*	*1.291*	*.787*			
UNF 7/16-20	2B	**E8937/16**	11.11	100.00	72.60	19.99	0.323 x 0.242	HSS-PM	DIN/ANSI
			.437	*3.937*	*2.858*	*.787*			
UNF 1/2-20	2B	**E8931/2**	12.70	110.00	81.80	23.01	0.367 x 0.275	HSS-PM	DIN/ANSI
			.500	*4.330*	*3.220*	*.906*			
UNF 5/8-18	2B	**E8935/8**	15.88	110.00	65.80	23.01	0.480 x 0.360	HSS-PM	DIN/ANSI
			.625	*4.330*	*2.590*	*.906*			
UNF 3/4-16	2B	**E8933/4**	19.05	125.00	77.50	30.00	0.590 x 0.442	HSS-PM	DIN/ANSI
			.750	*4.921*	*3.051*	*1.181*			
UNF 1"-12	2B	**E8931**	25.40	160.00	95.40	35.99	0.800 x 0.600	HSS-PM	DIN/ANSI
			1.000	*6.299*	*3.755*	*1.417*			

Расшифровку обозначений см. на стр. 1 и 7.

300 248 276

CoroTap™ 400

E074

THFT	UNF
THCHT	C
ULDR (xTD)	2.5

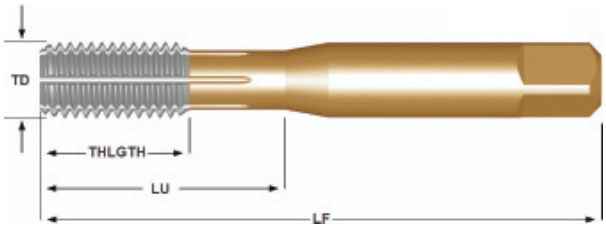

P N

TDZ	TCTR	Код заказа	Размеры, мм, *дюйм* TD	LF	LU	THLGTH	CZC_MS	SUBSTRATE	BSG
UNF # 10-32	2B	**E07410-32**	4.83	60.32	21.42	12.70	0.194 x 0.152	HSS-PM	ANSI
			.190	*2.375*	*.843*	*.500*			
UNF 1/4-28	2B	**E0741/4**	6.35	63.50	25.59	15.30	0.255 x 0.191	HSS-PM	ANSI
			.250	*2.500*	*1.007*	*.602*			
UNF 5/16-24	2B	**E0745/16**	7.94	69.06	30.20	18.20	0.318 x 0.238	HSS-PM	ANSI
			.312	*2.718*	*1.189*	*.717*			
UNF 3/8-24	2B	**E0743/8**	9.52	74.61	32.80	19.10	0.381 x 0.286	HSS-PM	ANSI
			.375	*2.937*	*1.291*	*.752*			

Расшифровку обозначений см. на стр. 1 и 7.

CoroTap™ 400

E530

THFT	UNF
THCHT	C
ULDR (xTD)	2.5

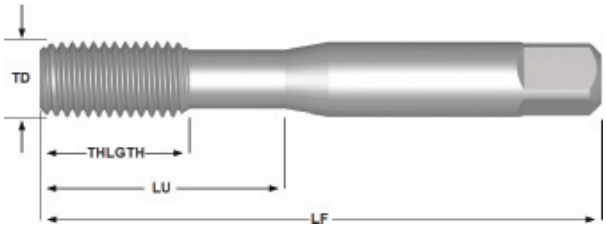

P N

TDZ	TCTR	Код заказа	Размеры, мм, *дюйм* TD	LF	LU	THLGTH	CZC_MS	SUBSTRATE	BSG
UNF # 10-32	2BX	**E53010-32BRIGHT**	4.83	58.00	20.00	11.20	5.00 x 4.00	HSS	ISO 529
			.190	*2.283*	*.787*	*.441*			
UNF 1/4-28	2BX	**E5301/4BRIGHT**	6.35	66.00	26.00	13.20	6.30 x 5.00	HSS	ISO 529
			.250	*2.598*	*1.023*	*.520*			
UNF 5/16-24	2BX	**E5305/16BRIGHT**	7.94	72.00	29.00	16.30	8.00 x 6.30	HSS	ISO 529
			.312	*2.834*	*1.141*	*.642*			
UNF 3/8-24	2BX	**E5303/8BRIGHT**	9.52	80.00	32.00	18.10	10.00 x 8.00	HSS	ISO 529
			.375	*3.149*	*1.259*	*.713*			
UNF 7/16-20	2BX	**E5307/16BRIGHT**	11.11	85.00	61.00	19.50	8.00 x 6.30	HSS	ISO 529
			.437	*3.346*	*2.401*	*.768*			

Расшифровку обозначений см. на стр. 1 и 7.

300 248 276

CoroTap™ 400

E323

THFT	EGM
THCHT	C
ULDR (xTD)	3.0
COATING	TiN

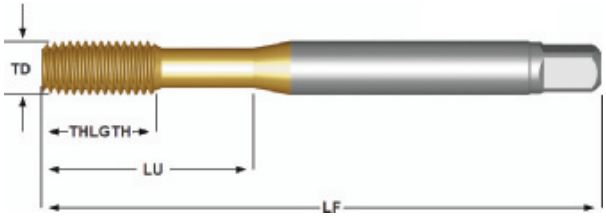

P M N S

TDZ	TP	TCTR	Код заказа	Размеры, мм, *дюйм* TD	LF	LU	THLGTH	CZC_MS	SUBSTRATE	BSG
EGM3.0	0.50	6HMOD	**E323M3**	3.65	63.00	21.00	12.00	4.50 x 3.40	HSS-E	DIN 40435
				.143	*2.480*	*.826*	*.472*			
EGM4	0.70	6HMOD	**E323M4**	4.91	70.00	25.00	13.00	6.00 x 4.90	HSS-E	DIN 40435
				.193	*2.755*	*.984*	*.512*			
EGM5	0.80	6HMOD	**E323M5**	6.04	80.00	30.00	15.00	6.00 x 4.90	HSS-E	DIN 40435
				.237	*3.149*	*1.181*	*.591*			
EGM6	1.00	6HMOD	**E323M6**	7.30	90.00	35.00	18.00	8.00 x 6.20	HSS-E	DIN 40435
				.287	*3.543*	*1.377*	*.709*			
EGM8	1.25	6HMOD	**E323M8**	9.62	100.00	39.00	20.00	10.00 x 8.00	HSS-E	DIN 40435
				.378	*3.937*	*1.535*	*.787*			
EGM10	1.50	6HMOD	**E323M10**	11.95	100.00	73.00	21.00	9.00 x 7.00	HSS-E	DIN 40435
				.470	*3.937*	*2.874*	*.827*			
EGM12	1.75	6HMOD	**E323M12**	14.27	110.00	81.00	25.00	11.00 x 9.00	HSS-E	DIN 40435
				.561	*4.330*	*3.188*	*.984*			

Расшифровку обозначений см. на стр. 1 и 7.

300 248 276

Ассортимент резьбовых патронов

Резьбовой патрон SynchroFlex® * - для станков с синхронизацией

Coromant Capto®	Цельный HSK	Цельный MAS-BT	Патроны с креплением Weldon
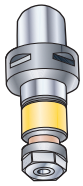	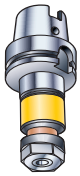		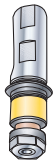
Стр. 250	Стр. 252	Стр. 253	Стр. 254

Использовать с:
Цангами ER для метчиков, стр. 257

Для метчиков с внутренним подводом СОЖ используйте:
Уплотнительные диски для цанг ER, стр. 255
Гайки для цанг ER, стр. 256

Быстросменный резьбовой патрон

Coromant Capto®	Патроны с креплением Weldon
	
Стр. 259	Стр. 260

Использовать с:
Быстросменными адаптерами для метчиков с предохранительной муфтой, стр. 261
Быстросменными адаптерами для метчиков без предохранительной муфты, стр. 262

Резьбовой патрон с прорезиненной цангой

Coromant Capto®

Стр. 263

Использовать с:
Прорезиненными цангами, стр. 264

* SynchroFlex – это зарегистрированный товарный знак фирмы Tapmatic Corp., США.

Рекомендации по выбору патрона

Для всех видов метчиков

Резьбовой патрон SynchroFlex® *

- Первый выбор для станков с системой ЧПУ с синхронизацией
- Жесткий патрон для высокопроизводительной обработки
- Используйте с цангой ER для метчиков с квадратом
- Повышает стойкость метчика и качество обработанной поверхности, а также обеспечивает высокую надежность процесса резания

Использовать с:

- CoroTap - для обработки определенной группы материалов
- CoroTap - для обработки нескольких групп материалов

* SynchroFlex – это зарегистрированный товарный знак фирмы Tapmatic Corp., США.

Быстросменный резьбовой патрон

- Для обработки небольших партий разнообразных деталей
- Легкая замена метчика за счет быстросменной системы крепления
- Патрон с осевой компенсацией

Использовать с:

- CoroTap - для обработки нескольких групп материалов

Резьбовой патрон с прорезиненной цангой

- Для мелкосерийного производства
- Ассортимент цанг охватывает большой диапазон зажатия
- Патрон с осевой компенсацией

Использовать с:

- CoroTap - для обработки нескольких групп материалов

Цанговый патрон ER

- Для мелкосерийного производства
- Используйте с цангой ER для метчиков с квадратом
- Без компенсации, снижает стойкость метчика

Использовать с:

- CoroTap - для обработки определенной группы материалов
- CoroTap - для обработки нескольких групп материалов

Резьбовой патрон SynchroFlex®

Coromant Capto®

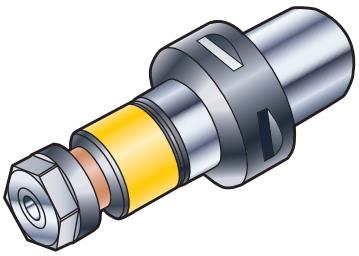

Cx-391.62

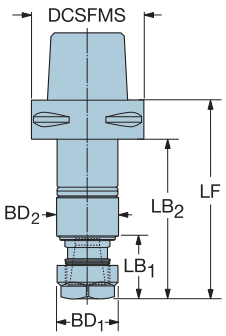

Cx-391.63

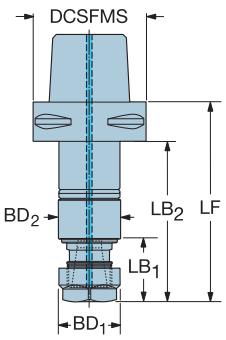

Диапазон резьб						Размеры, мм, *дюйм*						
min	max	CZC_MS	CZC_WS	CNSC	**Код заказа**	DCSFMS	LF	LB1	LB2	BD1	BD2	kg
M2	M5	C3	ER 11	1	**C3-391.63-11 078**	32.00	78.00	23.50	63.00	18.70	23.50	0.3
						1.260	*3.071*	*.925*	*2.480*	*.736*	*.925*	
M4	M12		ER 20	1	**C3-391.63-20 105**	32.00	105.00	40.50		34.00	35.00	0.6
						1.260	*4.134*	*1.594*		*1.339*	*1.378*	
M4	M12	C4	ER 20	0	**C4-391.62-20 107**	40.00	106.50	35.40	86.50	34.00	35.00	0.7
						1.575	*4.193*	*1.394*	*3.406*	*1.339*	*1.378*	
M8	M20		ER 25	0	**C4-391.62-25 126**	40.00	125.90	37.00	105.90	42.00	44.00	1.1
						1.575	*4.957*	*1.457*	*4.169*	*1.654*	*1.732*	
M2	M5		ER 11	1	**C4-391.63-11 080**	40.00	80.00	23.50	60.00	18.70	23.50	0.4
						1.575	*3.150*	*.925*	*2.362*	*.736*	*.925*	
M4	M12		ER 20	1	**C4-391.63-20 112**	40.00	111.60	40.50	91.60	34.00	35.00	0.7
						1.575	*4.394*	*1.594*	*3.606*	*1.339*	*1.378*	
M8	M20		ER 25	1	**C4-391.63-25 131**	40.00	131.10	42.20	111.10	42.00	44.00	1.1
						1.575	*5.161*	*1.661*	*4.374*	*1.654*	*1.732*	
M4	M12	C5	ER 20	0	**C5-391.62-20 109**	50.00	108.50	35.40	88.50	34.00	35.00	0.9
						1.968	*4.272*	*1.394*	*3.484*	*1.339*	*1.378*	
M8	M20		ER 25	0	**C5-391.62-25 128**	50.00	127.90	37.00	107.90	42.00	44.00	1.3
						1.968	*5.035*	*1.457*	*4.248*	*1.654*	*1.732*	
M16	M30		ER 40	0	**C5-391.62-40 158**	50.00	157.50	43.00	137.50	63.00	62.00	2.6
						1.968	*6.201*	*1.693*	*5.413*	*2.480*	*2.441*	
M4	M12		ER 20	1	**C5-391.63-20 114**	50.00	113.60	40.50	93.60	34.00	35.00	0.9
						1.968	*4.472*	*1.594*	*3.685*	*1.339*	*1.378*	
M8	M20		ER 25	1	**C5-391.63-25 133**	50.00	133.10	42.20	113.10	42.00	44.00	1.3
						1.968	*5.240*	*1.661*	*4.453*	*1.654*	*1.732*	
M16	M30		ER 40	1	**C5-391.63-40 163**	50.00	162.50	48.00	142.50	63.00	62.00	2.7
						1.968	*6.398*	*1.890*	*5.610*	*2.480*	*2.441*	

Расшифровку обозначений см. на стр. 1 и стр. 7.

Принадлежности

Цанги ER для метчиков и накидные ключи не поставляются с патроном и должны заказываться отдельно. См. стр. 257

Внимание

Для надежного закрепления гайки используйте два ключа.

Одним ключом затягивается гайка, а другим придерживается за шейку патрон.

Не превышайте рекомендуемые значения момента затяжки, так как это может привести к поломке патрона.

Рекомендованные значения момента затяжки гайки для цанг ER для метчиков	
Все ER11	30 Нм/22 ft-lbs
Все ER20	100 Нм/73 ft-lbs
Все ER25	130 Нм/95 ft-lbs
Все ER40	220 Нм/160 ft-lbs

Резьбовой патрон SynchroFlex®

Coromant Capto®

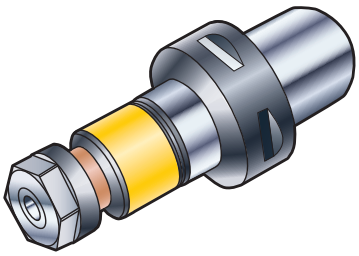

Cx-391.62

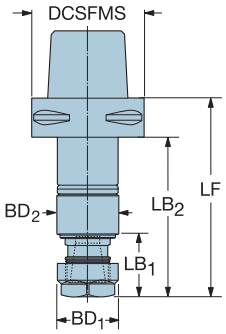

Cx-391.63

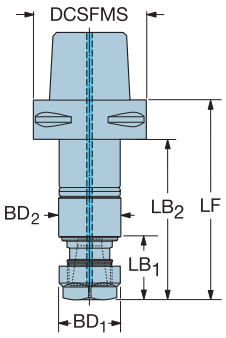

Диапазон резьб						Размеры, мм, *дюйм*						
min	max	CZC_MS	CZC_WS	CNSC	**Код заказа**	DCSFMS	LF	LB1	LB2	BD1	BD2	KG
M4	M12	C6	ER 20	0	**C6-391.62-20 113**	63.00	112.50	35.40	90.50	34.00	35.00	1.1
						2.480	*4.429*	*1.394*	*3.563*	*1.339*	*1.378*	
M8	M20		ER 25	0	**C6-391.62-25 132**	63.00	131.90	37.00	109.90	42.00	44.00	1.7
						2.480	*5.193*	*1.457*	*4.327*	*1.654*	*1.732*	
M16	M30		ER 40	0	**C6-391.62-40 162**	63.00	161.50	43.00	139.50	63.00	62.00	3.0
						2.480	*6.358*	*1.693*	*5.492*	*2.480*	*2.441*	
M4	M12		ER 20	1	**C6-391.63-20 118**	63.00	117.60	40.50	95.60	34.00	35.00	1.3
						2.480	*4.630*	*1.594*	*3.764*	*1.339*	*1.378*	
M8	M20		ER 25	1	**C6-391.63-25 137**	63.00	137.10	42.20	115.10	42.00	44.00	1.7
						2.480	*5.398*	*1.661*	*4.532*	*1.654*	*1.732*	
M16	M30		ER 40	1	**C6-391.63-40 167**	63.00	166.50	48.00	144.50	63.00	62.00	3.4
						2.480	*6.555*	*1.890*	*5.689*	*2.480*	*2.441*	
M4	M12	C8	ER 20	0	**C8-391.62-20 107**	80.00	106.50	35.40	76.50	34.00	35.00	2.1
						3.150	*4.193*	*1.394*	*3.012*	*1.339*	*1.378*	
M8	M20		ER 25	0	**C8-391.62-25 126**	80.00	125.90	37.00	95.90	42.00	44.00	2.3
						3.150	*4.957*	*1.457*	*3.776*	*1.654*	*1.732*	
M16	M30		ER 40	0	**C8-391.62-40 156**	80.00	155.50	43.00	125.50	63.00	62.00	3.9
						3.150	*6.122*	*1.693*	*4.941*	*2.480*	*2.441*	
M4	M12		ER 20	1	**C8-391.63-20 112**	80.00	111.60	40.50	81.60	34.00	35.00	2.2
						3.150	*4.394*	*1.594*	*3.213*	*1.339*	*1.378*	
M8	M20		ER 25	1	**C8-391.63-25 131**	80.00	131.10	42.20	101.10	42.00	44.00	2.3
						3.150	*5.161*	*1.661*	*3.980*	*1.654*	*1.732*	
M16	M30		ER 40	1	**C8-391.63-40 161**	80.00	160.50	48.00	130.50	63.00	62.00	4.0
						3.150	*6.319*	*1.890*	*5.138*	*2.480*	*2.441*	
M8	M20	C10	ER 25	1	**C10-391.63-25 143**	100.00	143.10	42.20	107.10	42.00	44.00	4.1
						3.937	*5.634*	*1.661*	*4.217*	*1.654*	*1.732*	
M16	M30		ER 40	1	**C10-391.63-40 173**	100.00	172.50	48.50	136.50	63.00	62.00	5.2
						3.937	*6.791*	*1.909*	*5.374*	*2.480*	*2.441*	

Расшифровку обозначений см. на стр. 1 и стр. 7.

Принадлежности

Цанги ER для метчиков и накидные ключи не поставляются с патроном и должны заказываться отдельно. См. стр. 257

Внимание

Для надежного закрепления гайки используйте два ключа.

Одним ключом затягивается гайка, а другим придерживается за шейку патрон.

Не превышайте рекомендуемые значения момента затяжки, так как это может привести к поломке патрона.

Рекомендованные значения момента затяжки гайки для цанг ER для метчиков	
Все ER11	30 Нм/22 ft-lbs
Все ER20	100 Нм/73 ft-lbs
Все ER25	130 Нм/95 ft-lbs
Все ER40	220 Нм/160 ft-lbs

265

Резьбовой патрон SynchroFlex®

HSK Форма A/C

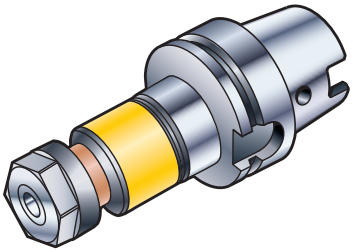

392.41062

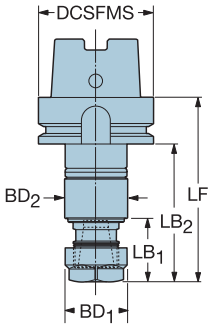

392.41063

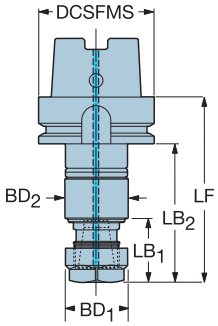

Диапазон резьб						Размеры, мм, *дюйм*						
min	max	CZC_MS	CZC_WS	CNSC	**Код заказа**	DCSFMS	LF	LB1	LB2	BD1	BD2	KG
M4	M12	63	ER 20	0	**392.41062-63 20 102**	63.00	102.90	35.40	76.90	34.00	35.00	1.0
						2.480	*4.051*	*1.394*	*3.028*	*1.339*	*1.378*	
M8	M20		ER 25	0	**392.41062-63 25 122**	63.00	122.30	37.00	96.30	42.00	44.00	1.4
						2.480	*4.815*	*1.457*	*3.791*	*1.654*	*1.732*	
M16	M30		ER 40	0	**392.41062-63 40 152**	63.00	151.90	43.00	125.90	63.00	62.00	2.9
						2.480	*5.980*	*1.693*	*4.957*	*2.480*	*2.441*	
M4	M12		ER 20	1	**392.41063-63 20 107**	63.00	108.00	40.50	82.00	34.00	35.00	1.1
						2.480	*4.252*	*1.594*	*3.228*	*1.339*	*1.378*	
M8	M20		ER 25	1	**392.41063-63 25 127**	63.00	127.50	42.20	101.50	42.00	44.00	1.5
						2.480	*5.020*	*1.661*	*3.996*	*1.654*	*1.732*	
M16	M30		ER 40	1	**392.41063-63 40 157**	63.00	157.40	48.00	131.40	63.00	62.00	2.9
						2.480	*6.197*	*1.890*	*5.173*	*2.480*	*2.441*	
M16	M30	100	ER 40	0	**392.41062-100 40 159**	100.00	158.40	43.00	129.40	63.00	62.00	4.5
						3.937	*6.236*	*1.693*	*5.094*	*2.480*	*2.441*	
M4	M12		ER 20	0	**392.41062-10020109**	100.00	109.40	35.40	80.40	34.00	35.00	2.4
						3.937	*4.307*	*1.394*	*3.165*	*1.339*	*1.378*	
M8	M20		ER 25	0	**392.41062-10025129**	100.00	128.80	37.00	99.80	42.00	44.00	2.8
						3.937	*5.071*	*1.457*	*3.929*	*1.654*	*1.732*	
M16	M30		ER 40	1	**392.41063-100 40 164**	100.00	163.40	48.00	134.40	63.00	62.00	4.5
						3.937	*6.433*	*1.890*	*5.291*	*2.480*	*2.441*	
M4	M12		ER 20	1	**392.41063-10020114**	100.00	114.50	40.50	85.50	34.00	35.00	2.5
						3.937	*4.508*	*1.594*	*3.366*	*1.339*	*1.378*	
M8	M20		ER 25	1	**392.41063-10025134**	100.00	134.00	42.20	105.00	42.00	44.00	2.9
						3.937	*5.276*	*1.661*	*4.134*	*1.654*	*1.732*	

Расшифровку обозначений см. на стр. 1 и 7.

Принадлежности

Цанги ER для метчиков и накидные ключи не поставляются с патроном и должны заказываться отдельно. См. стр. 257

Внимание

Для надежного закрепления гайки используйте два ключа.

Одним ключом затягивается гайка, а другим придерживается за шейку патрон.

Не превышайте рекомендуемые значения момента затяжки, так как это может привести к поломке патрона.

Рекомендованные значения момента затяжки гайки для цанг ER для метчиков	
Все ER11	30 Нм/22 ft-lbs
Все ER20	100 Нм/73 ft-lbs
Все ER25	130 Нм/95 ft-lbs
Все ER40	220 Нм/160 ft-lbs

267

Резьбовой патрон SynchroFlex®

MAS-BT 403

для станков с синхронизацией



392.5563

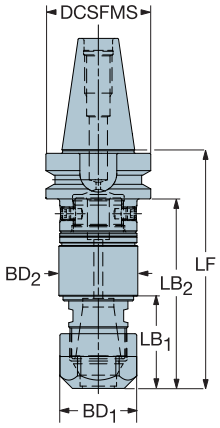

Диапазон резьб						Размеры						
min	max	CZC_MS	CZC_WS	CNSC	**Код заказа**	DCSFMS	LF	LB1	LB2	BD1	BD2	KG
M2	M5	30	ER 11	1	**392.5563-30 11 082**	31.75	82.00	23.50	60.00	18.70	23.50	0.5
M4	M12		ER 20	1	**392.5563-30 20 105**	31.75	105.00	40.50	83.00	34.00	35.00	0.8
M8	M20		ER 25	1	**392.5563-30 25 125**	31.75	124.60	42.20	102.60	42.00	44.00	1.2

Расшифровку обозначений см. на стр. 1 и 7.

Принадлежности

Цанги ER для метчиков и накидные ключи не поставляются с патроном и должны заказываться отдельно. См. стр. 257

Внимание

Для надежного закрепления гайки используйте два ключа.

Одним ключом затягивается гайка, а другим придерживается за шейку патрон.

Не превышайте рекомендуемые значения момента затяжки, так как это может привести к поломке патрона.

Рекомендованные значения момента затяжки гайки для цанг ER для метчиков	
Все ER11	30 Нм/22 ft-lbs
Все ER20	100 Нм/73 ft-lbs
Все ER25	130 Нм/95 ft-lbs
Все ER40	220 Нм/160 ft-lbs

266

Резьбовой патрон SynchroFlex®

для станков с синхронизацией
Weldon/Whistle Notch

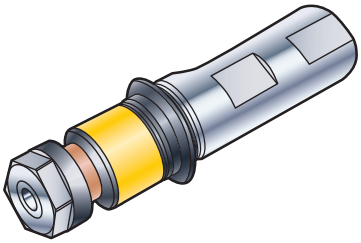

393.2062

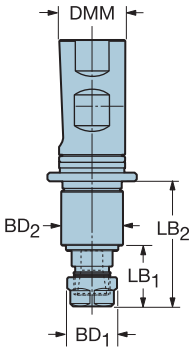

393.2063

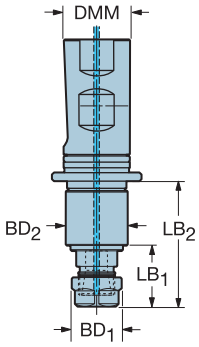

Метрическое исполнение

Диапазон резьб min	max	CZC_MS	CZC_WS	CNSC	Код заказа	Размеры DMM	LB1	LB2	BD1	BD2	KG
M2	M5	16	ER 11	0	393.2062-16 11 051	16.00	23.50	51.40	18.70	23.50	0.4
M2	M5	20	ER 11	0	393.2062-20 11 051	20.00	23.50	51.00	18.70	23.50	0.4
M4	M12		ER 20	1	393.2063-20 20 068	20.00	40.50	68.60	34.00	35.00	0.5
M2	M5	25	ER 11	0	393.2062-25 11 051	25.00	23.50	51.40	18.70	23.50	0.3
M4	M12		ER 20	0	393.2062-25 20 063	25.00	35.30	63.50	34.00	35.00	0.4
M8	M20		ER 25	0	393.2062-25 25 083	25.00	36.90	82.90	42.00	44.00	0.8
M4	M12		ER 20	1	393.2063-25 20 068	25.00	40.50	68.60	34.00	35.00	0.4
M8	M20		ER 25	1	393.2063-25 25 088	25.00	42.20	88.10	42.00	44.00	0.8
M16	M30		ER 40	1	393.2063-25 40 117	25.00		117.00	63.00	62.00	1.5

Дюймовое исполнение

Диапазон резьб min	max	CZC_MS	CZC_WS	CNSC	Код заказа	Размеры DMM	LB1	LB2	BD1	BD2	Lbs
M2	M5	1	ER 11	0	A393.2062-25 11 051	1.000	.925	2.024	.736	.925	0.3
M4	M12		ER 20	0	A393.2062-25 20 063	1.000	1.390	2.500	1.339	1.378	0.3
M8	M20		ER 25	0	A393.2062-25 25 083	1.000	1.453	3.264	1.654	1.732	0.8
M4	M12		ER 20	1	A393.2063-25 20 068	1.000	1.594	2.701	1.339	1.378	0.4
M8	M20		ER 25	1	A393.2063-25 25 088	1.000	1.661	3.468	1.654	1.732	0.7

Расшифровку обозначений см. на стр. 1 и 7.

Принадлежности

Цанги ER для метчиков и накидные ключи не поставляются с патроном и должны заказываться отдельно. См. стр. 257

Внимание

Для надежного закрепления гайки используйте два ключа.

Одним ключом затягивается гайка, а другим придерживается за шейку патрон.

Не превышайте рекомендуемые значения момента затяжки, так как это может привести к поломке патрона.

Рекомендованные значения момента затяжки гайки для цанг ER для метчиков	
Все ER11	30 Нм/22 ft-lbs
Все ER20	100 Нм/73 ft-lbs
Все ER25	130 Нм/95 ft-lbs
Все ER40	220 Нм/160 ft-lbs

268

Уплотнительные диски для цанг ER



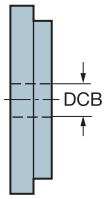

Диапазон диаметров 0.5 мм (.020") для каждого диска.
Максимальное давление СОЖ 150 бар (2000 psi).

Размер 16			Размер 25			Размер 32			Размер 40		
Диапазон, мм (дюйм) DCB		**Код заказа**	Диапазон, мм (дюйм) DCB		**Код заказа**	Диапазон, мм (дюйм) DCB		**Код заказа**	Диапазон, мм (дюйм) DCB		**Код заказа**
3.0-2.5	(.118-.098)	**3916.00300**	3.0-2.5	(.118-.098)	**3925.00300**	3.0-2.5	(.118-.098)	**3932.00300**	3.0-2.5	(.118-.098)	**3940.00300**
3.5-3.0	(.138-.118)	**3916.00350**	3.5-3.0	(.138-.118)	**3925.00350**	3.5-3.0	(.138-.118)	**3932.00350**	3.5-3.0	(.138-.118)	**3940.00350**
4.0-3.5	(.157-.138)	**3916.00400**	4.0-3.5	(.157-.138)	**3925.00400**	4.0-3.5	(.157-.138)	**3932.00400**	4.0-3.5	(.157-.138)	**3940.00400**
4.5-4.0	(.177-.157)	**3916.00450**	4.5-4.0	(.177-.157)	**3925.00450**	4.5-4.0	(.177-.157)	**3932.00450**	4.5-4.0	(.177-.157)	**3940.00450**
5.0-4.5	(.197-.177)	**3916.00500**	5.0-4.5	(.197-.177)	**3925.00500**	5.0-4.5	(.197-.177)	**3932.00500**	5.0-4.5	(.197-.177)	**3940.00500**
5.5-5.0	(.217-.197)	**3916.00550**	5.5-5.0	(.217-.197)	**3925.00550**	5.5-5.0	(.217-.197)	**3932.00550**	5.5-5.0	(.217-.197)	**3940.00550**
6.0-5.5	(.236-.217)	**3916.00600**	6.0-5.5	(.236-.217)	**3925.00600**	6.0-5.5	(.236-.217)	**3932.00600**	6.0-5.5	(.236-.217)	**3940.00600**
6.5-6.0	(.256-.236)	**3916.00650**	6.5-6.0	(.256-.236)	**3925.00650**	6.5-6.0	(.256-.236)	**3932.00650**	6.5-6.0	(.256-.236)	**3940.00650**
7.0-6.5	(.276-.256)	**3916.00700**	7.0-6.5	(.276-.256)	**3925.00700**	7.0-6.5	(.276-.256)	**3932.00700**	7.0-6.5	(.276-.256)	**3940.00700**
7.5-7.0	(.295-.276)	**3916.00750**	7.5-7.0	(.295-.276)	**3925.00750**	7.5-7.0	(.295-.276)	**3932.00750**	7.5-7.0	(.295-.276)	**3940.00750**
8.0-7.5	(.315-.295)	**3916.00800**	8.0-7.5	(.315-.295)	**3925.00800**	8.0-7.5	(.315-.295)	**3932.00800**	8.0-7.5	(.315-.295)	**3940.00800**
8.5-8.0	(.335-.315)	**3916.00850**	8.5-8.0	(.335-.315)	**3925.00850**	8.5-8.0	(.335-.315)	**3932.00850**	8.5-8.0	(.335-.315)	**3940.00850**
9.0-8.5	(.354-.335)	**3916.00900**	9.0-8.5	(.354-.335)	**3925.00900**	9.0-8.5	(.354-.335)	**3932.00900**	9.0-8.5	(.354-.335)	**3940.00900**
9.5-9.0	(.374-.354)	**3916.00950**	9.5-9.0	(.374-.354)	**3925.00950**	9.5-9.0	(.374-.354)	**3932.00950**	9.5-9.0	(.374-.354)	**3940.00950**
10.0-9.5	(.394-.374)	**3916.01000**	10.0-9.5	(.394-.374)	**3925.01000**	10.0-9.5	(.394-.374)	**3932.01000**	10.0-9.5	(.394-.374)	**3940.01000**
			10.5-10.0	(.413-.394)	**3925.01050**	10.5-10.0	(.413-.394)	**3932.01050**	10.5-10.0	(.413-.394)	**3940.01050**
			11.0-10.5	(.433-.413)	**3925.01100**	11.0-10.5	(.433-.413)	**3932.01100**	11.0-10.5	(.433-.413)	**3940.01100**
Размер 20			11.5-11.0	(.453-.433)	**3925.01150**	11.5-11.0	(.453-.433)	**3932.01150**	11.5-11.0	(.453-.433)	**3940.01150**
			12.0-11.5	(.472-.453)	**3925.01200**	12.0-11.5	(.472-.453)	**3932.01200**	12.0-11.5	(.472-.453)	**3940.01200**
			12.5-12.0	(.492-.472)	**3925.01250**	12.5-12.0	(.492-.472)	**3932.01250**	12.5-12.0	(.492-.472)	**3940.01250**
Диапазон, мм (дюйм) DCB		**Код заказа**	13.0-12.5	(.512-.492)	**3925.01300**	13.0-12.5	(.512-.492)	**3932.01300**	13.0-12.5	(.512-.492)	**3940.01300**
3.0-2.5	(.118-.098)	**3920.00300**	13.5-13.0	(.531-.512)	**3925.01350**	13.5-13.0	(.531-.512)	**3932.01350**	13.5-13.0	(.531-.512)	**3940.01350**
3.5-3.0	(.138-.118)	**3920.00350**	14.0-13.5	(.551-.531)	**3925.01400**	14.0-13.5	(.551-.531)	**3932.01400**	14.0-13.5	(.551-.531)	**3940.01400**
4.0-3.5	(.157-.138)	**3920.00400**	14.5-14.0	(.571-.551)	**3925.01450**	14.5-14.0	(.571-.551)	**3932.01450**	14.5-14.0	(.571-.551)	**3940.01450**
4.5-4.0	(.177-.157)	**3920.00450**	15.0-14.5	(.591-.571)	**3925.01500**	15.0-14.5	(.591-.571)	**3932.01500**	15.0-14.5	(.591-.571)	**3940.01500**
5.0-4.5	(.197-.177)	**3920.00500**	15.5-15.0	(.610-.591)	**3925.01550**	15.5-15.0	(.610-.591)	**3932.01550**	15.5-15.0	(.610-.591)	**3940.01550**
5.5-5.0	(.217-.197)	**3920.00550**	16.0-15.5	(.630-.610)	**3925.01600**	16.0-15.5	(.630-.610)	**3932.01600**	16.0-15.5	(.630-.610)	**3940.01600**
6.0-5.5	(.236-.217)	**3920.00600**				16.5-16.0	(.650-.630)	**3932.01650**	16.5-16.0	(.650-.630)	**3940.01650**
6.5-6.0	(.256-.236)	**3920.00650**				17.0-16.5	(.669-.650)	**3932.01700**	17.0-16.5	(.669-.650)	**3940.01700**
7.0-6.5	(.276-.256)	**3920.00700**				17.5-17.0	(.689-.669)	**3932.01750**	17.5-17.0	(.689-.669)	**3940.01750**
7.5-7.0	(.295-.276)	**3920.00750**				18.0-17.5	(.709-.689)	**3932.01800**	18.0-17.5	(.709-.689)	**3940.01800**
8.0-7.5	(.315-.295)	**3920.00800**				18.5-18.0	(.728-.709)	**3932.01850**	18.5-18.0	(.728-.709)	**3940.01850**
8.5-8.0	(.335-.315)	**3920.00850**				19.0-18.5	(.748-.728)	**3932.01900**	19.0-18.5	(.748-.728)	**3940.01900**
9.0-8.5	(.354-.335)	**3920.00900**				19.5-19.0	(.768-.748)	**3932.01950**	19.5-19.0	(.768-.748)	**3940.01950**
9.5-9.0	(.374-.354)	**3920.00950**				20.0-19.5	(.787-.768)	**3932.02000**	20.0-19.5	(.787-.768)	**3940.02000**
10.0-9.5	(.394-.374)	**3920.01000**							20.5-20.0	(.807-.787)	**3940.02050**
10.5-10.0	(.413-.394)	**3920.01050**							21.0-20.5	(.827-.807)	**3940.02100**
11.0-10.5	(433-.413)	**3920.01100**							21.5-21.0	(.846-.827)	**3940.02150**
11.5-11.0	(.453-.433)	**3920.01150**							22.0-21.5	(.866-.846)	**3940.02200**
12.0-11.5	(.472-.453)	**3920.01200**							22.5-22.0	(.886-.866)	**3940.02250**
12.5-12.0	(.492-.472)	**3920.01250**							23.0-22.5	(.906-.886)	**3940.02300**
13.0-12.5	(.512-.492)	**3920.01300**							23.5-23.0	(.925-.906)	**3940.02350**
									24.0-23.5	(.945-.925)	**3940.02400**
									24.5-24.0	(.965-.945)	**3940.02450**
									25.0-24.5	(.984-.965)	**3940.02500**
									25.5-25.0	(1.004-.984)	**3940.02550**
									26.0-25.5	(1.024-	**3940.02600**

Расшифровку обозначений см. на стр. 1 и 7.

Гайки для цанг с внутренним подводом СОЖ

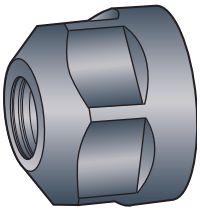

Размер 16 и 20

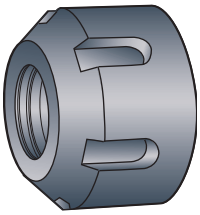

Размер 25, 32 и 40

Размер цанги	Код заказа	Комплектующие: Накидной ключ	Комплектующие: Кольцо	Размер резьбы
ER16	5533 051-01	5680 091-01	5641005-085	M22 x 1.5
ER20	5533 051-02	5680 091-02	5641005-086	M25 x 1.5
ER25	5533 051-03	5680 096-02	5641005-087	M32 x 1.5
ER32	5533 051-04	5680 096-03	5641005-088	M40 x 1.5
ER40	5533 051-05	5680 096-04	5641005-089	M50 x 1.5

Инструкции по установке уплотнительных дисков при использовании гаек для внутреннего подвода СОЖ

Сборка

1. Определите наименьший наружный диаметр диска.

2. Вставьте диск в гайку меньшим диаметром с требуемым усилием.

Удаление

1. Для извлечения диска просто нажмите на него снаружи.

Максимальные моменты затяжки гаек для цанг ER

Зажимная гайка	Размер	Цанга ER с расточкой: DCSFWS мм	TQ Нм	DCSFWS дюйм	TQ ft-lbs	Цанга ER со сквозным отверстием: DCSFWS мм	TQ Нм	DCSFWS дюйм	TQ ft-lbs	Цанга ER для метчиков: TQ Нм	TQ ft-lbs
		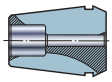				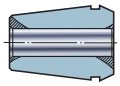				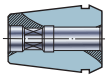	
5533 050-07	ER11	1.0-2.5	9	.039-.098	7	3.0-5.0	24	.118-.197	18	16	12
5533 050-06 **5533 051-01**	ER16	1.0 1.5-3.5 4.0-4.5	8 22 43	.039 .059-.138 .157-.177	5 16 32	5.0-10.0	54	.197-.394	40	43	32
5533 050-08 **5533 051-02**	ER20	1.0 1.5-6.5	16 32	.039 .059-.256	12 24	7.0-13.0	80	.276-.512	60	32	24
5533 050-02 **5533 051-03**	ER25	1.0-3.5 4.0-4.5 5.0-7.5	21 54 81	.039-.138 .157-.177 .197-.295	16 40 60	8.0-16.0	108	.315-.630	80	108	80
5533 050-03 **5533 051-04**	ER32	2.0-2.5 3.0-7.5	22 135	.079-.098 .118-.295	16 100	8.0-20.0	135	.315-.787	100	135	100
5533 050-04 **5533 051-05**	ER40	3.0-8.5	170	.118-.335	125	9.0-26.0	170	.354-1.024	125	170	125
5533 050-05	ER50	6.0-10.0	237	.236-.394	175	12.0-34.0	237	.472-1.339	175	-	-
5533 065-02	ER11	1.0-2.5	8	.039-.098	6	3.0-5.0	16	.118-.197	12	12	9
5533 065-03	ER16	1.0 1.5-3.5 4.0-4.5	16 19 24	.039 .059-.138 .157-.177	6 14 18	5.0-10.0	24	.197-.394	18	24	18
5533 065-01	ER20	1.0 1.5-6.5	16 28	.039 .059-.256	12 21	7.0-13.0	28	.276-.512	21	28	21
	ER25	1.0-3.5 4.0-7.5	23 33	.039-.138 .157-.295	17 24	8.0-16.0	33	.315-.630	24	28	24

Расшифровку обозначений см. на стр. 1 и 7.

Цанги ER для метчиков

Совместимы с DIN 6499-B

Для метчиков метрического исполнения

393.14..D

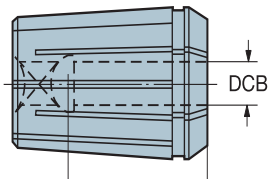

Размер метчика					Размеры, мм		
DIN	ISO	CZC_MS	CZC_WS	**Код заказа**	DCB	OAL	LSC
M2/M2.5		ER 11	2.80 x 2.10	**393.14-11 D028X021**	2.8	18.0	12
M3/M5		ER 11	3.50 x 2.70	**393.14-11 D035X027**	3.5	18.0	14
M3.5		ER 11	4.00 x 3.00	**393.14-11 D040X030**	4.0	18.0	14
	M5/M4	ER 11	4.00 x 3.15	**393.14-11 D040X0315**	4.0	18.0	14
M4/M6		ER 11	4.50 x 3.40	**393.14-11 D045X034**	4.5	18.0	14
M5/M6	M5	ER 11	5.00 x 4.00	**393.14-11 D050X040**	5.0	18.0	14
M5/M6/M8		ER 11	6.00 x 4.90	**393.14-11 D060X049**	6.0	18.0	14
	M5/M4	ER 20	4.00 x 3.15	**393.14-20 D040X0315**	4.0	31.5	18
M4/M6		ER 20	4.50 x 3.40	**393.14-20 D045X034**	4.5	31.5	18
M5/M6	M5	ER 20	5.00 x 4.00	**393.14-20 D050X040**	5.0	31.5	18
M5/M6/M8		ER 20	6.00 x 4.90	**393.14-20 D060X049**	6.0	31.5	18
	M8/M6	ER 20	6.30 x 5.00	**393.14-20 D063X050**	6.3	31.5	18
M7/M9/M10		ER 20	7.00 x 5.50	**393.14-20 D070X055**	7.0	31.5	18
M8/M10	M10/M8	ER 20	8.00 x 6.30	**393.14-20 D080X063**	8.0	31.5	22
M12	M12	ER 20	9.00 x 7.10	**393.14-20 D090X071**	9.0	31.5	22
	M10	ER 20	10.00 x 8.00	**393.14-20 D100X080**	10.0	31.5	25
M8/M10	M10/M8	ER 25	8.00 x 6.30	**393.14-25 D080X063**	8.0	34.0	22
M12	M12	ER 25	9.00 x 7.10	**393.14-25 D090X071**	9.0	34.0	22
	M10	ER 25	10.00 x 8.00	**393.14-25 D100X080**	10.0	34.0	25
M14		ER 25	11.00 x 9.00	**393.14-25 D110X090**	11.0	34.0	25
	M14	ER 25	11.20 x 9.00	**393.14-25 D112X090**	11.2	34.0	25
M16		ER 25	12.00 x 9.00	**393.14-25 D120X090**	12.0	34.0	25
	M16	ER 25	12.50 x 10.00	**393.14-25 D125X100**	12.5	34.0	25
M18	M18/M20	ER 25	14.00 x 11.20	**393.14-25 D140X112**	14.0	34.0	25
M20		ER 25	16.00 x 12.00	**393.14-25 D160X120**	16.0	34.0	25
M16		ER 40	12.00 x 9.00	**393.14-40 D120X090**	12.0	46.0	25
	M16	ER 40	12.50 x 10.00	**393.14-40 D125X100**	12.5	46.0	25
M18	M18/M20	ER 40	14.00 x 11.20	**393.14-40 D140X112**	14.0	46.0	25
M20	M22	ER 40	16.00 x 12.50	**393.14-40 D160X125**	16.0	46.0	25
M22/24	M24	ER 40	18.00 x 14.50	**393.14-40 D180X145**	18.0	46.0	25
M27	M27/M28/30	ER 40	20.00 x 16.00	**393.14-40 D200X160**	20.0	46.0	28
M30/M32	M30	ER 40	22.00 x 18.00	**393.14-40 D220X180**	22.0	46.0	28

Расшифровку обозначений см. на стр. 1 и 7.

Цанги ER для метчиков

Совместимы с DIN 6499-B

Для метчиков дюймового исполнения

A393.14

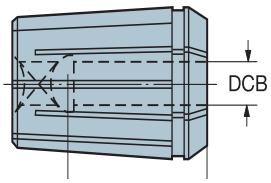

			Размеры, дюйм		
CZC_MS	CZC_WS	**Код заказа**	DCB	OAL	LSC
ER 11	0.141 x 0.110	**A393.14-11-0-6 NO**	.141	.709	.551
ER 11	0.194 x 0.152	**A393.14-11-10 NO**	.194	.709	.551
ER 11	0.168 x 0.131	**A393.14-11-8 NO**	.168	.709	.551
ER 20	0.255 x 0.191	**A393.14-20-1/4**	.255	1.240	.709
ER 20	0.194 x 0.152	**A393.14-20-10 NO**	.194	1.240	.709
ER 20	0.220 x 0.165	**A393.14-20-12 NO**	.220	1.240	.709
ER 20	0.381 x 0.286	**A393.14-20-3/8**	.381	1.240	.866
ER 20	0.318 x 0.238	**A393.14-20-5/16**	.318	1.240	.866
ER 20	0.168 x 0.131	**A393.14-20-8 NO**	.168	1.240	.709
ER 25	0.367 x 0.275	**A393.14-25-1/2**	.367	1.339	.866
ER 25	0.255 x 0.191	**A393.14-25-1/4**	.255	1.339	.709
ER 25	0.590 x 0.442	**A393.14-25-3/4**	.590	1.339	.984
ER 25	0.381 x 0.286	**A393.14-25-3/8**	.381	1.339	.866
ER 25	0.318 x 0.238	**A393.14-25-5/16**	.318	1.339	.866
ER 25	0.480 x 0.360	**A393.14-25-5/8**	.480	1.339	.984
ER 25	0.323 x 0.242	**A393.14-25-7/16**	.323	1.339	.866
ER 25	0.429 x 0.322	**A393.14-25-9/16**	.429	1.339	.984
ER 40	0.800 x 0.600	**A393.14-40-1**	.800	1.811	1.102
ER 40	0.590 x 0.442	**A393.14-40-3/4**	.590	1.811	.984
ER 40	0.480 x 0.360	**A393.14-40-5/8**	.480	1.811	.984
ER 40	0.697 x 0.523	**A393.14-40-7/8**	.697	1.811	.984

Расшифровку обозначений см. на стр. 1 и 7.

Быстросменный резьбовой патрон

Coromant Capto®



Cx-391.60

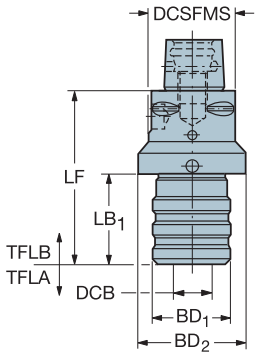

Cx-391.61

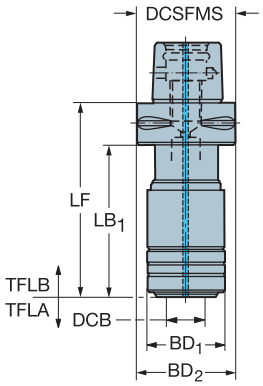

Диапазон резьб							Размеры, мм, *дюйм*							
min	max	DCB	CZC_MS	CZC_WS	CNSC	**Код заказа**	DCSFMS	LF	LB1	BD1	BD2	TFLA	TFLB	KG
M3	M12	19	C3	1	0	**C3-391.60-01 080A**	32.00	80.00	40.50	36.00	50.00	7.50	7.50	0.4
							1.260	*3.150*	*1.594*	*1.417*	*1.968*	*.295*	*.295*	
M3	M12	19	C4	1	0	**C4-391.60-01 080A**	40.00	80.00	40.50	36.00	50.00	7.50	7.50	0.7
							1.575	*3.150*	*1.594*	*1.417*	*1.968*	*.295*	*.295*	
M8	M20	31		2	0	**C4-391.60-02 110A**	40.00	110.00	64.50	53.00	63.00	12.50	12.50	1.3
							1.575	*4.331*	*2.539*	*2.087*	*2.480*	*.492*	*.492*	
M3	M12	19		1	1	**C4-391.61-01 096**	40.00	96.00	75.00	39.00	40.00	7.50	7.50	1.1
							1.575	*3.780*	*2.953*	*1.535*	*1.575*	*.295*	*.295*	
M3	M12	19	C5	1	0	**C5-391.60-01 080A**	50.00	80.00	40.50	36.00	50.00	7.50	7.50	1.0
							1.968	*3.150*	*1.594*	*1.417*	*1.968*	*.295*	*.295*	
M8	M20	31		2	0	**C5-391.60-02 115A**	50.00	115.00	64.50	53.00	63.00	12.50	12.50	1.7
							1.968	*4.528*	*2.539*	*2.087*	*2.480*	*.492*	*.492*	
M3	M12	19		1	1	**C5-391.61-01 097**	50.00	97.00	76.00	39.00	50.00	7.50	7.50	1.1
							1.968	*3.819*	*2.992*	*1.535*	*1.968*	*.295*	*.295*	
M8	M20	31		2	1	**C5-391.61-02 129**	50.00	129.00		60.00		10.00	10.00	2.1
							1.968	*5.079*		*2.362*		*.394*	*.394*	
M3	M12	19	C6	1	0	**C6-391.60-01 090A**	63.00	90.00	40.50	36.00	50.00	7.50	7.50	1.3
							2.480	*3.543*	*1.594*	*1.417*	*1.968*	*.295*	*.295*	
M8	M20	31		2	0	**C6-391.60-02 120A**	63.00	120.00	64.50	53.00	63.00	12.50	12.50	2.4
							2.480	*4.724*	*2.539*	*2.087*	*2.480*	*.492*	*.492*	
M14	M33	48		3	0	**C6-391.60-03 170A**	63.00	170.00		78.00		20.00	20.00	3.4
							2.480	*6.693*		*3.071*		*.787*	*.787*	
M8	M20	31		2	1	**C6-391.61-02 131**	63.00	131.00	108.00	60.00	63.00	10.00	10.00	2.4
							2.480	*5.157*	*4.252*	*2.362*	*2.480*	*.394*	*.394*	
M14	M33	48		3	1	**C6-391.61-03 196**	63.00	196.00		86.00		17.50	17.50	4.5
							2.480	*7.717*		*3.386*		*.689*	*.689*	
M3	M12	19	C8	1	0	**C8-391.60-01 085A**	80.00	85.00	40.50	36.00	80.00	7.50	7.50	2.4
							3.150	*3.346*	*1.594*	*1.417*	*3.150*	*.295*	*.295*	
M8	M20	31		2	0	**C8-391.60-02 110A**	80.00	110.00	64.50	53.00	63.00	12.50	12.50	3.3
							3.150	*4.331*	*2.539*	*2.087*	*2.480*	*.492*	*.492*	
M14	M33	48		3	0	**C8-391.60-03 160A**	80.00	160.00	129.00	78.00	80.00	20.00	20.00	3.7
							3.150	*6.299*	*5.079*	*3.071*	*3.150*	*.787*	*.787*	

Расшифровку обозначений см. на стр. 1 и 7.

Рекомендации:

Для достижения хороших результатов при обработке резьб на станках без синхронизации необходимо:

- Задавать по программе подачу на 10% ниже теоретического значения (шаг резьбы × частота вращения). Это обеспечивает метчику самозатягивание и свободный вход в отверстие при врезании.
- Уменьшить глубину резьбы на 10%, чтобы избежать поломки метчика.
- При нарезании резьбы в мягких материалах, например в алюминии, следует уменьшать подачу и глубину на 3-5%.

269

Быстросменный резьбовой патрон

Хвостовик Weldon

393.2060

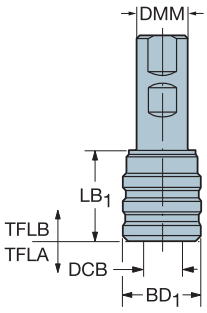

Метрическое исполнение

Диапазон резьб							Размеры					
min	max	DCB	CZC_MS	CZC_WS	CNSC	**Код заказа**	DMM	LB1	BD1	TFLA	TFLB	KG
M3	M12	19	25	1	0	**393.2060-25 01 045**	25.00	45.00	39.00	7.50	7.50	0.6
M8	M20	31		2	0	**393.2060-25 02 068**	25.00	68.00	60.00	10.00	10.00	2.1
M14	M33	48	32	3	0	**393.2060-32 03 099**	32.00	99.00	86.00	17.50	17.50	4.5

Расшифровку обозначений см. на стр. 1 и 7.

Быстросменные адаптеры для метчиков см. на стр. 261.

Рекомендации:

Для достижения хороших результатов при обработке резьб на станках без синхронизации необходимо:

- Задавать по программе подачу на 10% ниже теоретического значения (шаг резьбы × частота вращения). Это обеспечивает метчику самозатягивание и свободный вход в отверстие при врезании.
- Уменьшить глубину резьбы на 10%, чтобы избежать поломки метчика.
- При нарезании резьбы в мягких материалах, например в алюминии, следует уменьшать подачу и глубину на 3-5%.

Быстросменный адаптер для метчиков

с предохранительной муфтой и с наружным/внутренним подводом СОЖ

393.03-SES

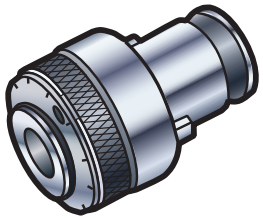

393.03-SES

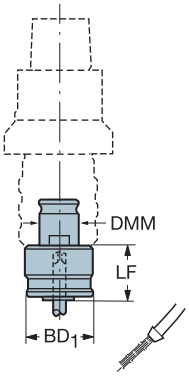

Метрическое исполнение

Тип хвостовика	Резьба[1]	CZC_WS	CZC_MS	CNSC	Код заказа	Размеры DMM	LF	BD1	KG
DIN	M3	3.50 x 2.70	1	1	393.03-SES1 D035X027	19	25.00	32.50	0.2
	M3.5	4.00 x 3.00	1	1	393.03-SES1 D040X030	19	25.00	32.50	0.2
	M4	4.50 x 3.40	1	1	393.03-SES1 D045X034	19	25.00	32.50	0.2
	M8	6.00 x 4.90	1	1	393.03-SES1 D060X049	19	25.00	32.50	0.2
	M10	7.00 x 5.50	1	1	393.03-SES1 D070X055	19	25.00	32.50	0.2
	M8	8.00 x 6.20	1	1	393.03-SES1 D080X062	19	25.00	32.50	0.2
	M12	9.00 x 7.00	1	1	393.03-SES1 D090X070	19	25.00	32.50	0.2
	M8	6.00 x 4.90	2	1	393.03-SES2 D060X049	31	34.00	50.50	0.6
	M10	7.00 x 5.50	2	1	393.03-SES2 D070X055	31	34.00	50.50	0.6
	M8	8.00 x 6.20	2	1	393.03-SES2 D080X062	31	34.00	50.50	0.6
	M12	9.00 x 7.00	2	1	393.03-SES2 D090X070	31	34.00	50.50	0.6
	M14	11.00 x 9.00	2	1	393.03-SES2 D110X090	31	34.00	50.50	0.6
	M14	12.00 x 9.00	2	1	393.03-SES2 D120X090	31	34.00	50.50	0.6
	M18	14.00 x 11.00	2	1	393.03-SES2 D140X110	31	34.00	50.50	0.6
	M20	16.00 x 12.00	2	1	393.03-SES2 D160X120	31	34.00	50.50	0.6
	M14	11.00 x 9.00	3	1	393.03-SES3 D110X090	48	45.00	72.00	1.7
	M16	12.00 x 9.00	3	1	393.03-SES3 D120X090	48	45.00	72.00	1.7
	M18	14.00 x 11.00	3	1	393.03-SES3 D140X110	48	45.00	72.00	1.7
	M20	16.00 x 12.00	3	1	393.03-SES3 D160X120	48	45.00	72.00	1.7
	M24	18.00 x 14.50	3	1	393.03-SES3 D180X145	48	45.00	72.00	1.7
	M30	22.00 x 18.00	3	1	393.03-SES3 D220X180	48	45.00	72.00	1.7
ISO	M4	3.15 x 2.50	1	1	393.03-SES1 D031X025	19	25.00	32.50	0.2
	M5	4.00 x 3.15	1	1	393.03-SES1 D040X031	19	25.00	32.50	0.2
	M6	4.50 x 3.55	1	1	393.03-SES1 D045X035	19	25.00	32.50	0.2
	M5	5.00 x 4.00	1	1	393.03-SES1 D050X040	19	25.00	32.50	0.2
	M8	6.30 x 5.00	1	1	393.03-SES1 D063X050	19	25.00	32.50	0.2
	M8	8.00 x 6.30	1	1	393.03-SES1 D080X063	19	25.00	32.50	0.2
	M12	9.00 x 7.10	1	1	393.03-SES1 D090X071	19	25.00	32.50	0.2
	M10	10.00 x 8.00	1	1	393.03-SES1 D100X080	19	25.00	32.50	0.2
	M8	8.00 x 6.30	2	1	393.03-SES2 D080X063	31	34.00	50.50	0.6
	M12	9.00 x 7.10	2	1	393.03-SES2 D090X071	31	34.00	50.50	0.6
	M10	10.00 x 8.00	2	1	393.03-SES2 D100X080	31	34.00	50.50	0.6
	M14	11.20 x 9.00	2	1	393.03-SES2 D112X090	31	34.00	50.50	0.6
	M16	12.50 x 10.00	2	1	393.03-SES2 D125X100	31	34.00	50.50	0.6
	M18	14.00 x 11.20	2	1	393.03-SES2 D140X112	31	34.00	50.50	0.6
	M14	11.20 x 9.00	3	1	393.03-SES3 D112X090	48	45.00	72.00	1.7
	M20	14.00 x 11.20	3	1	393.03-SES3 D140X112	48	45.00	72.00	1.7
	M22	16.00 x 12.50	3	1	393.03-SES3 D160X125	48	45.00	72.00	1.7
	M24	18.00 x 14.00	3	1	393.03-SES3 D180X140	48	45.00	72.00	1.7
	M27	20.00 x 16.00	3	1	393.03-SES3 D200X160	48	45.00	72.00	1.7
	M33	25.00 x 20.00	3	1	393.03-SES3 D250X200	48	45.00	72.00	1.7

Расшифровку обозначений см. на стр. 1 и 7.

[1] Более подробная информация о настройке на резьбу в нашем "Руководстве по металлообработке".

Быстросменный адаптер для метчиков

без предохранительной муфты и с наружным/внутренним подводом СОЖ

393.03-SE



393.03-SE

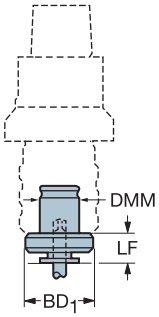

Метрическое исполнение

Тип хвостовика	CZC_WS	CZC_MS	CNSC	**Код заказа**	Размеры DMM	LF	BD1	kg
DIN	4.50 x 3.40	1	1	**393.03-SE1 D045X034**	19	7.00	30.00	0.1
	6.00 x 4.90	1	1	**393.03-SE1 D060X049**	19	7.00	30.00	0.1
	7.00 x 5.50	1	1	**393.03-SE1 D070X055**	19	7.00	30.00	0.1
	8.00 x 6.20	1	1	**393.03-SE1 D080X062**	19	7.00	30.00	0.1
	9.00 x 7.00	1	1	**393.03-SE1 D090X070**	19	7.00	30.00	0.1
	6.00 x 4.90	2	1	**393.03-SE2 D060X049**	31	11.00	48.00	0.1
	7.00 x 5.50	2	1	**393.03-SE2 D070X055**	31	11.00	48.00	0.3
	8.00 x 6.20	2	1	**393.03-SE2 D080X062**	31	11.00	48.00	0.3
	9.00 x 7.00	2	1	**393.03-SE2 D090X070**	31	11.00	48.00	0.3
	11.00 x 9.00	2	1	**393.03-SE2 D110X090**	31	11.00	48.00	0.3
	12.00 x 9.00	2	1	**393.03-SE2 D120X090**	31	11.00	48.00	0.3
	14.00 x 11.00	2	1	**393.03-SE2 D140X110**	31	11.00	48.00	0.3
	16.00 x 12.00	2	1	**393.03-SE2 D160X120**	31	11.00	48.00	0.3
ISO	3.15 x 2.24	1	1	**393.03-SE1 D0315X022**	19	7.00	30.00	0.1
	4.00 x 3.15	1	1	**393.03-SE1 D040X031**	19	7.00	30.00	0.1
	5.00 x 4.00	1	1	**393.03-SE1 D050X040**	19	7.00	30.00	0.1
	6.30 x 5.00	1	1	**393.03-SE1 D063X050**	19	7.00	30.00	0.1
	8.00 x 6.30	1	1	**393.03-SE1 D080X063**	19	7.00	30.00	0.1
	9.00 x 7.10	1	1	**393.03-SE1 D090X071**	19	7.00	30.00	0.1
	10.00 x 8.00	1	1	**393.03-SE1 D100X080**	19	7.00	30.00	0.1
	6.30 x 5.00	2	1	**393.03-SE2 D063X050**	31	11.00	48.00	0.1
	8.00 x 6.30	2	1	**393.03-SE2 D080X063**	31	11.00	48.00	0.3
	9.00 x 7.10	2	1	**393.03-SE2 D090X071**	31	11.00	48.00	0.3
	10.00 x 8.00	2	1	**393.03-SE2 D100X080**	31	11.00	48.00	0.3
	11.20 x 9.00	2	1	**393.03-SE2 D112X090**	31	11.00	48.00	0.3
	12.50 x 10.00	2	1	**393.03-SE2 D125X100**	31	11.00	48.00	0.3
	14.00 x 11.20	2	1	**393.03-SE2 D140X112**	31	11.00	48.00	0.3

Расшифровку обозначений см. на стр. 1 и 7.

Резьбовой патрон с прорезиненной цангой

Coromant Capto

391.60B

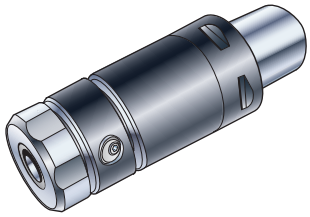

Cx-391.60B (MC)

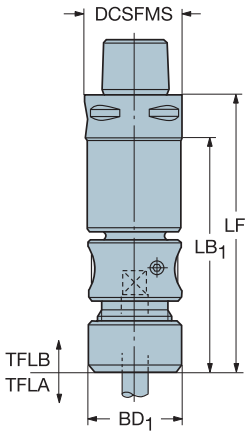

Диапазон резьб						Размеры, мм, *дюйм*						
min	max	CZC_MS	CZC_WS	CNSC	**Код заказа**	DCSFMS	LF	LB1	BD1	TFLA	TFLB	KG
M5	M12	C3	J42x	0	**C3-391.60B-01 095A**	32.00	60.00	80.00	31.00	10.00	2.00	0.6
						1.260	*2.362*	*3.150*	*1.220*	*.394*	*.079*	
M7	M16	C4	J44x	0	**C4-391.60B-02 101A**	40.00	60.00		40.00	10.00	2.00	0.7
						1.575	*2.362*		*1.575*	*.394*	*.079*	
M14	M32	C5	J46x	0	**C5-391.60B-03 158A**	50.00	103.00		56.40	10.00	2.00	2.3
						1.968	*4.055*		*2.220*	*.394*	*.079*	

Расшифровку обозначений см. на стр. 1 и 7.

Цанги необходимо заказывать отдельно, см. стр. 264.

Резьбовой патрон с прорезиненной цангой

Цанговый с наружным подводом СОЖ

391.60B

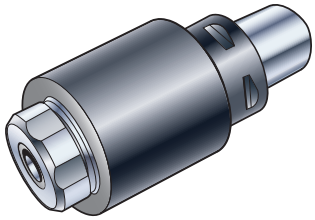

Cx-391.60B (TC)

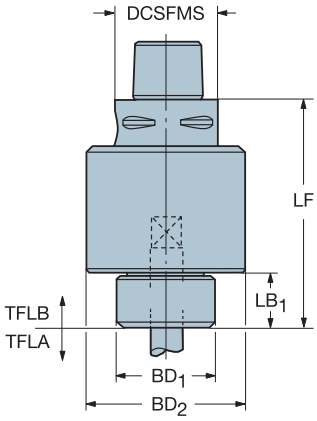

Диапазон резьб						Размеры, мм, *дюйм*						
min	max	CZC_MS	CZC_WS	CNSC	**Код заказа**	DCSFMS	LF	LB1	BD1	TFLA	TFLB	KG
M4	M12	C3	J42x	0	**C3-391.60B-01 062A**	32.00	25.50	18.00	31.00	10.00	2.00	0.7
						1.260	*1.004*	*.709*	*1.220*	*.394*	*.079*	
M4	M12	C4	J42x	0	**C4-391.60B-01 062A**	40.00	25.50	18.00	31.00	10.00	2.00	0.9
						1.575	*1.004*	*.709*	*1.220*	*.394*	*.079*	
M4	M12		J42x	0	**C4-391.60B-01 079A**	40.00	42.00	18.00	31.00	10.00	2.00	0.7
						1.575	*1.654*	*.709*	*1.220*	*.394*	*.079*	
M5	M16	C5	J44x	0	**C5-391.60B-02 062A**	50.00	22.00	19.00	40.00	10.00	2.00	1.0
						1.968	*.866*	*.748*	*1.575*	*.394*	*.079*	
M5	M16		J44x	0	**C5-391.60B-02 074A**	50.00	34.00	19.00	40.00	10.00	2.00	1.0
						1.968	*1.339*	*.748*	*1.575*	*.394*	*.079*	

Расшифровку обозначений см. на стр. 1 и 7.

Прорезиненные цанги заказываются отдельно

Размер цанги	DMM мм (дюйм)		**Код заказа**	Хвостовик DIN 374[1]		Подходит для:
1	3.5-6.5	(.138-.256)	**391.60A-OZ J421**	M4-M8	(0-1/4)	...01 xxx
2	6.5-10	(.256-.394)	**391.60A-OZ J422**	M6-M12	(1/4-9/16)	...01 xxx
3	2.8-7	(.110-.276)	**391.60A-OZ J440**	M5-M10	(0-1/4)	...02 xxx
4	7-13	(.276-.512)	**391.60A-OZ J443**	M7-M16	(5/16-5/8)	...02 xxx
5	10-16	(.394-.630)	**391.60A-OZ J461**	M10-M16	(9/16-3/4)	...03 xxx
6	16-23	(.630-.906)	**391.60A-OZ J462**	M20-M30	(13/16-1 1/8)	...03 xxx

1) При применении других стандартов проверяйте размер хвостовика DMM

270

Резьбовой патрон SynchroFlex®

Coromant Capto®

391.62/391.63

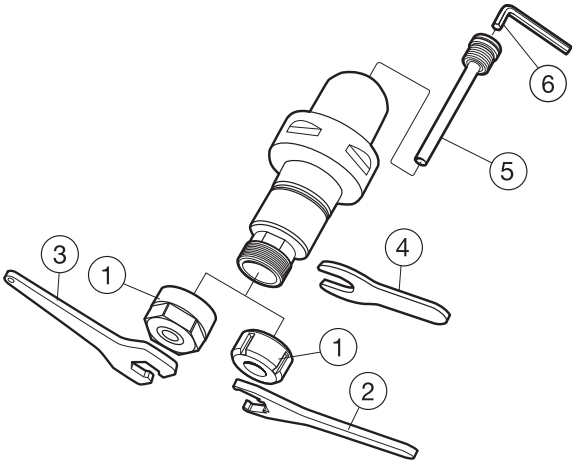

Код заказа	1 Гайка	2[1] Накидной ключ	3[1] Накидной ключ	4[1] Накидной ключ	5 Трубка для подвода СОЖ	6[1] Ключ (мм)
Cx-391.62-20 xxx	5533 050-08	-	5680 091-02	5680 092-04	-	-
Cx-391.62-25 xxx	5533 050-02	5680 096-02	-	5680 092-05	-	-
Cx-391.62-40 xxx	5533 050-04	5680 096-04	-	5680 092-06	-	-
Cx-391.63-11 xxx	5533 050-07	-	5680 051-03	5680 052-03	-	-
Cx-391.63-20 xxx	5533 051-02	-	5680 091-02	5680 092-04	5692 031-01	3021 010-030 (3.0)
C3-391.63-20 105	5533 051-02	-	5680 091-02	5680 092-04	5692 01-04	3021 010-030 (3.0)
Cx-391.63-25 xxx	5533 051-03	5680 096-02	-	5680 092-05	5692 031-02	3021 010-030 (3.0)
Cx-391.63-40 xxx	5533 051-05	5680 096-04	-	5680 092-06	5692 031-03	3021 010-030 (3.0)

1) Принадлежности, заказываются отдельно

Принадлежности

Цанги ER для метчиков и накидные ключи не поставляются с патроном и должны заказываться отдельно. См. стр. 257

Внимание

Для надежного закрепления гайки используйте два ключа.

Одним ключом затягивается гайка, а другим придерживается за шейку патрон.

Не превышайте рекомендуемые значения момента затяжки, так как это может привести к поломке патрона.

Рекомендованные значения момента затяжки гайки для цанг ER для метчиков	
Все ER11	30 Нм/22 ft-lbs
Все ER20	100 Нм/73 ft-lbs
Все ER25	130 Нм/95 ft-lbs
Все ER40	220 Нм/160 ft-lbs

Резьбовой патрон SynchroFlex®

MAS-BT 403

392.5563

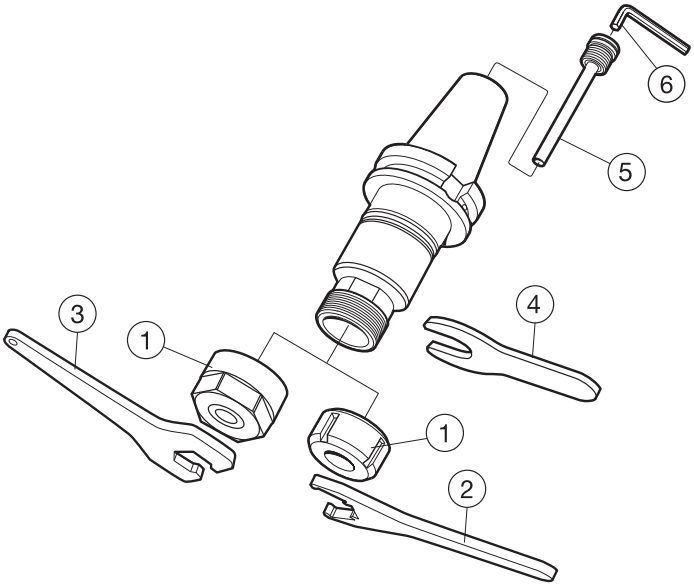

	1	2[1]	3[1]	4[1]	5	6
Код заказа	Гайка	Накидной ключ	Накидной ключ	Накидной ключ	Трубка для подвода СОЖ	Ключ
392.5563-30 11 082	5533 051-07	-	5680 091-02	-	-	-
392.5563-30 20 105	5533 051-02	-	5680 091-03	5680 092-05	5692 031-01	3021 010-030 (3.0)
392.5563-30 25 125	5533 051-03	5680 096-02	-	5680 092-06	5692 031-02	3021 010-030 (3.0)

1) Принадлежности, заказываются отдельно

Принадлежности

Цанги ER для метчиков и накидные ключи не поставляются с патроном и должны заказываться отдельно. См. стр. 257

Внимание

Для надежного закрепления гайки используйте два ключа.

Одним ключом затягивается гайка, а другим придерживается за шейку патрон.

Не превышайте рекомендуемые значения момента затяжки, так как это может привести к поломке патрона.

Рекомендованные значения момента затяжки гайки для цанг ER для метчиков	
Все ER11	30 Нм/22 ft-lbs
Все ER20	100 Нм/73 ft-lbs
Все ER25	130 Нм/95 ft-lbs
Все ER40	220 Нм/160 ft-lbs

Резьбовой патрон SynchroFlex®

HSK

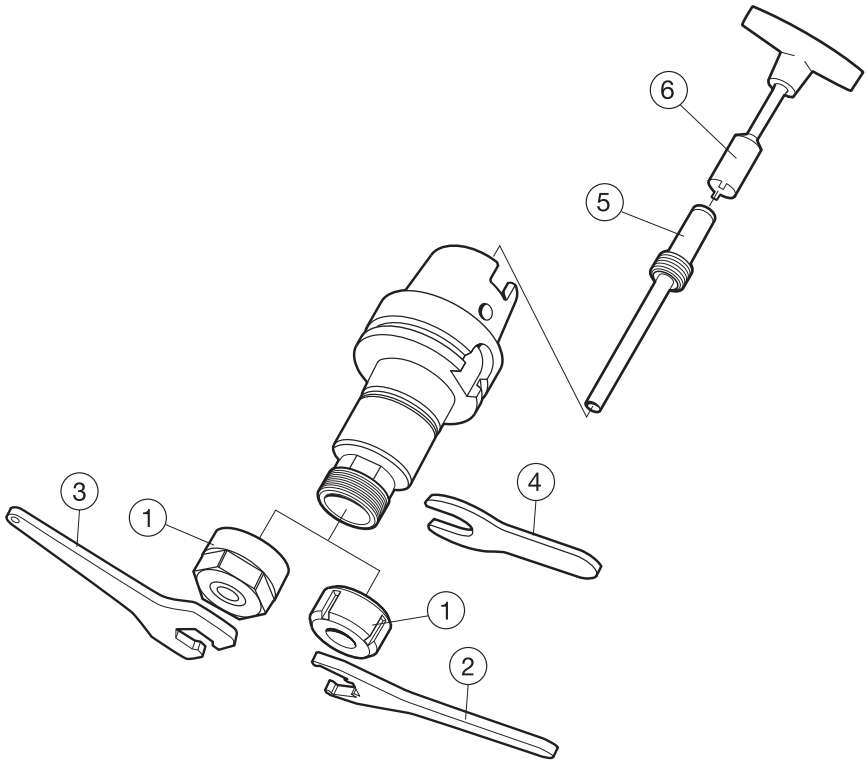

Код заказа	1 Гайка	2[1] Накидной ключ	3[1] Накидной ключ	4[1] Накидной ключ	5 Трубка для подвода СОЖ	6 Ключ
392.41062-63 20 xxx	5533 050-08	-	5680 091-02	5680 092-04	-	-
392.41062-63 25 xxx	5533 050-02	5680 096-02	-	5680 092-05	-	-
392.41062-63 40 xxx	5533 050-04	5680 096-04	-	5680 092-06	-	-
392.41062-100 20 xxx	5533 050-08	-	5680 091-02	5680 092-04	-	-
392.41062-100 25 xxx	5533 050-02	5680 096-02	-	5680 092-05	-	-
392.41062-100 40 xxx	5533 050-04	5680 096-04	-	5680 092-06	-	-
392.41063-63 20 xxx	5533 051-02	-	5680 091-02	5680 092-04	5692 032-01	5680 094-04
392.41063-63 25 xxx	5533 051-03	5680 096-02	-	5680 092-05	5692 032-02	5680 094-04
392.41063-63 40 xxx	5533 051-05	5680 096-04	-	5680 092-06	5692 032-05	5680 094-04
392.41063-100 20 xxx	5533 051-02	-	5680 091-02	5680 092-04	5692 032-03	5680 094-06
392.41063-100 25 xxx	5533 051-03	5680 096-02	-	5680 092-05	5692 032-04	5680 094-06
392.41063-100 40 xxx	5533 051-05	5680 096-04	-	5680 092-06	5692 032-06	5680 094-06

[1] Принадлежности, заказываются отдельно

Принадлежности

Цанги ER для метчиков и накидные ключи не поставляются с патроном и должны заказываться отдельно. См. стр. 257

Внимание

Для надежного закрепления гайки используйте два ключа.

Одним ключом затягивается гайка, а другим придерживается за шейку патрон.

Не превышайте рекомендуемые значения момента затяжки, так как это может привести к поломке патрона.

Рекомендованные значения момента затяжки гайки для цанг ER для метчиков	
Все ER11	30 Нм/22 ft-lbs
Все ER20	100 Нм/73 ft-lbs
Все ER25	130 Нм/95 ft-lbs
Все ER40	220 Нм/160 ft-lbs

Резьбовой патрон SynchroFlex®

Комбинированный патрон Weldon/Whistle Notch

Цангового типа

393.2062
393.2063

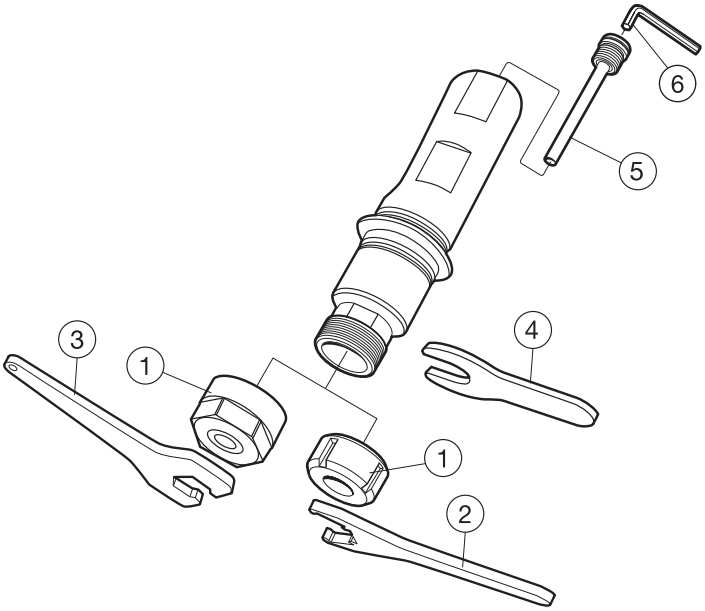

Хвостовик Weldon

393.2062/393.2063	1	2[1)]	3[1)]	4[1)]	5	6
	Гайка	Накидной ключ	Накидной ключ	Накидной ключ	Трубка для подвода СОЖ	Ключ
393.2062 -xx 11	5533 050-07	-	5680 091-03	5680 092-03	-	-
393.2062 -xx 20	5533 050-08	-	5680 091-02	5680 092-04	-	-
393.2062 -xx 25	5533 050-02	5680 096-02	-	5680 092-05	-	-
393.2063 -xx 20	5533 051-02	-	5680 091-02	5680 092-04	5692 031-01	3021 010- 030
393.2063 -xx 25	5533 051-03	5680 096-02	-	5680 092-05	5692 031-02	3021 010- 030
393.2063 -xx 40	5533 051-05	5680 096-04	-	5680 092-06	5692 031-03	3021 010- 030

[1)] Принадлежности, заказываются отдельно

Принадлежности

Цанги ER для метчиков и накидные ключи не поставляются с патроном и должны заказываться отдельно. См. стр. 257

Внимание

Для надежного закрепления гайки используйте два ключа.

Одним ключом затягивается гайка, а другим придерживается за шейку патрон.

Не превышайте рекомендуемые значения момента затяжки, так как это может привести к поломке патрона.

Рекомендованные значения момента затяжки гайки для цанг ER для метчиков	
Все ER11	30 Нм/22 ft-lbs
Все ER20	100 Нм/73 ft-lbs
Все ER25	130 Нм/95 ft-lbs
Все ER40	220 Нм/160 ft-lbs

Быстросменный резьбовой патрон

Набор комплектующих и внутренний цилиндр к резьбовым патронам

Coromant Capto Cx-391.60/61
HSK 392.41060
Weldon 393.2060

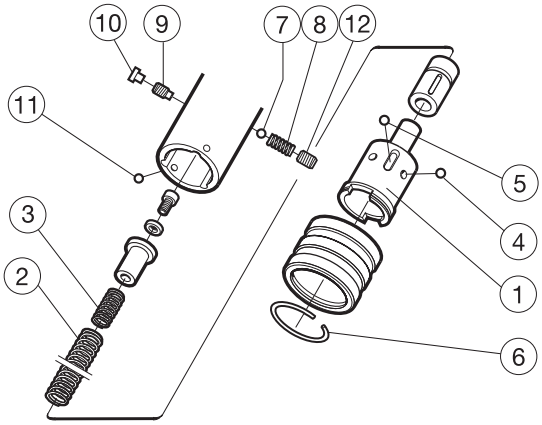

1. Внутренний цилиндр
2. Пружина сжатия
3. Пружина сжатия
4. Шарик
5. Шарик
6. Стопорное кольцо
7. Шарик
8. Пружина сжатия
9. Стопорный винт
10. Заглушка пластмассовая
11. Стопорное кольцо (для размера 1)
12. Винт

	1	2-12
Типоразмер корпуса	Внутренний цилиндр	Набор комплектующих и внутренний цилиндр к резьбовым патронам
Cx-391.60/61xxx-00 393.4160-xx00 A393.2060-xx00	5638 055-00	5471 020-00
Cx-391.60/61xxxx-01 392.41060-xx01 393.2060-xx01 A393.2060-xx01	5638 055-01	5471 020-01
Cx-391.60/61xxxx-02 392.41060-xx02 393.2060-xx02 A393.2060-xx02	5638 055-02	5471 020-02
Cx-391.60/61xxxx-03 392.41060-xx03 393.2060-xx03 A393.2060-xx03	5638 055-03	5471 020-03
Cx-391.60/61xxx-04 393.4160-xx04 A393.2060-xx04	5638 055-04	5471 020-04

Резьбовой патрон с прорезиненной цангой

Coromant Capto®

Cx-391.60A
Cx-391.60B

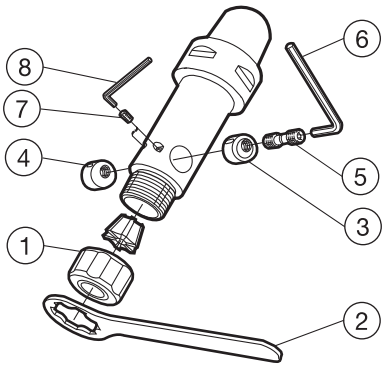

Cx-391.60A- Cx-391.60B-		1 Зажимная гайка	2[1)] Накидной ключ	3 Правый кулачок	4 Левый кулачок
	01 xxx	391.60A-OZ 3158	5680 090-01	5412 093-01	5412 093-02
	02 xxx	391.60A-OZ 3159	5680 090-02	5412 093-01	5412 093-02
	03 xxx	391.60A-OZ N460	5680 092-01	5412 093-03	5412 093-04

Cx-391.60A- Cx-391.60B-		5 Регулировочный винт	6[1)] Ключ для кулачков (мм)	7 Винт с внутренним шестигранником	8[1)] Ключ (мм)
	01 xxx	5516 050-01	3021 010-040 (4.0)	3214 020-255	174.1-870 (2.0)
	02 xxx	5516 050-01	3021 010-040 (4.0)	3214 020-255	174.1-870 (2.0)
	03 xxx	5516 050-02	3021 010-050 (5.0)	3214 020-305	174.1-863 (2.5)

[1)] Принадлежности, заказываются отдельно

ОБЩИЕ УКАЗАНИЯ ПО НАРЕЗАНИЮ РЕЗЬБЫ МЕТЧИКАМИ

Результат любой операции по нарезанию резьбы зависит от ряда факторов, каждый из которых, в конечном счете, влияет на качество готовой детали.

1. Выберите правильную конструкцию метчика для данного обрабатываемого материала и типа отверстия, т. е. сквозного или глухого, из таблицы Группы обрабатываемых материалов.
2. Убедитесь, что деталь надежно закреплена – перемещения в процессе обработки могут привести к поломке метчика или снижению качества резьбы.
3. Выберите правильный размер сверла на соответствующей странице каталога. Помните, что для метчиков-раскатников необходимы сверла других диаметров. Всегда контролируйте наклеп обрабатываемого материала.
4. Выберите правильное значение скорости резания, как показано в каталоге или программе CoroGuide.
5. Используйте СОЖ, соответствующую выполняемой операции.
6. Убедитесь в том, что метчик плавно входит в отверстие, прерывистая подача может привести к колоколообразной форме начальных витков резьбы

МЕТЧИКИ КЛАССА ТОЧНОСТИ 2B и 3B: УНИФИЦИРОВАННАЯ ДЮЙМОВАЯ РЕЗЬБА

	TPI		Предельные допуски метчика	
Размер	UNC	UNF	Класс 2B	Класс 3B
0		80	H2	H1
1	64		H2	H1
1		72	H2	H1
2	56		H2	H1
2		64	H2	H1
3	48		H2	H1
3		56	H2	H1
4	40		H2	H2
4		48	H2	H1
5	40		H2	H2
5		44	H2	H1
6	32		H3	H2
6		40	H2	H2
8	32		H3	H2
8		36	H2	H2
10	24		H3	H3
10		32	H3	H2
12	24		H3	H3
12		28	H3	H3
1/4	20		H5	H3
1/4		28	H4	H3
5/16	18		H5	H3
5/16		24	H4	H3
3/8	16		H5	H3

	TPI		Предельные допуски метчика	
Размер	UNC	UNF	Класс 2B	Класс 3B
3/8		24	H4	H3
7/16	14		H5	H3
7/16		20	H5	H3
1/2	13		H5	H3
1/2		20	H5	H3
9/16	12		H5	H3
9/16		18	H5	H3
5/8	11		H5	H3
5/8		18	H5	H3
3/4	10		H5	H5
3/4		16	H5	H3
7/8	9		H6	H4
7/8		14	H6	H4
1"	8		H6	H4
1"		12	H6	H4
1.1/8	7		H8	H4
1.1/8		12	H6	H4
1.1/4	7		H8	H4
1.1/4		12	H6	H4
1.3/8	6		H8	H4
1.3/8		12	H6	H4
1.1/2	6		H8	H4
1.1/2		12	H6	H4

БЕССТРУЖЕЧНЫЕ МЕТЧИКИ (РАСКАТНИКИ): ГЕОМЕТРИЯ И ПРОЦЕСС ОБРАЗОВАНИЯ РЕЗЬБЫ

Бесстружечные метчики отличаются от обычных тем, что образуют профиль резьбы за счет пластической деформации, а не за счет снятия стружки. Рекомендуются для материалов с высокой пластичностью. Такие материалы имеют предел прочности не более 1200 Н/мм^2, а относительное удлинение – не менее 10%.

Бесстружечные метчики можно использовать в обычных условиях, но лучшие результаты они показывают при обработке вертикальных глухих отверстий. Выпускаются также с внутренним подводом СОЖ.

Преимущества по сравнению с обычными метчиками

- Метчики-раскатники работают быстрее, чем обычные
- Метчики-раскатники имеют большую стойкость
- Один бесстружечный метчик (раскатник) может быть использован для обработки резьбы в различных материалах, в глухих и сквозных отверстиях
- Метчики-раскатники имеют жесткую конструкцию, уменьшающую вероятность поломки
- Гарантированное получение резьбы в пределах поля допуска
- Отсутствует стружка
- Более прочная резьба (более высокая прочность на смятие), по сравнению с нарезанной резьбой (в 2 раза прочнее)
- Резьбы, полученные пластическим деформированием, имеют лучшее качество поверхности

Условия эффективного использования

- Относительное удлинение обрабатываемого материала A_5>10 %
- Точный диаметр предварительно просверленного отверстия
- Необходимо хорошее смазывание

РАСПРЕДЕЛЕНИЕ МАТЕРИАЛА ПРИ ПЛАСТИЧЕСКОМ ДЕФОРМИРОВАНИИ РЕЗЬБЫ

Диаметр просверленного отверстия зависит от обрабатываемого материала, режимов резания и состояния используемого оборудования. Если стойкость бесстружечного метчика (раскатника) слишком низкая, выберите сверло большего диаметра. С другой стороны, если не хватает материала для формирования полного профиля резьбы, следует использовать сверло немного меньшего диаметра.

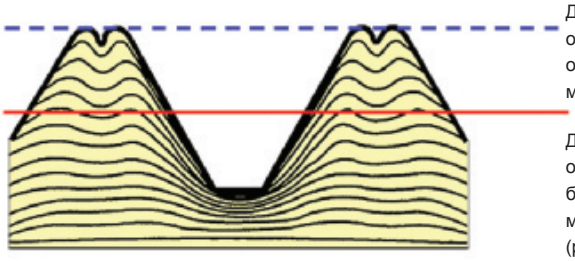

Резьбовые патроны

Даже мельчайшие различия между расчетной подачей и действительным шагом метчика могут привести к чрезмерно высоким осевым нагрузкам на боковые стороны профиля резьбы, которые значительно снижают качество резьбы и стойкость инструмента.

Резьбовой патрон SynchroFlex® от Coromant имеет компенсатор, который позволяет снизить осевые нагрузки на метчик, особенно при реверсе. Таким образом, давление, действующее на боковые поверхности метчика, может быть значительно снижено.

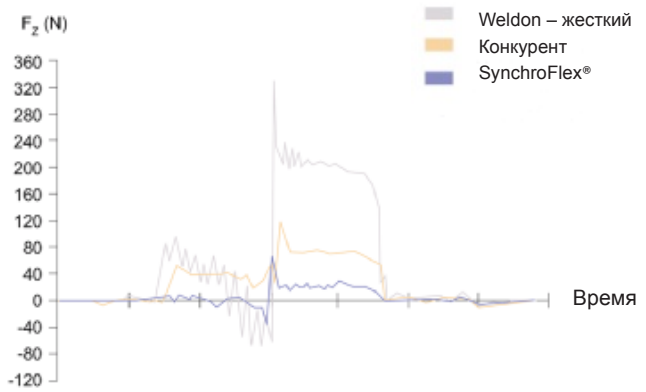

42CrMo4
1050 Н/мм2
Эмульсия 5%
Вертикальная обработка
1.5 x D

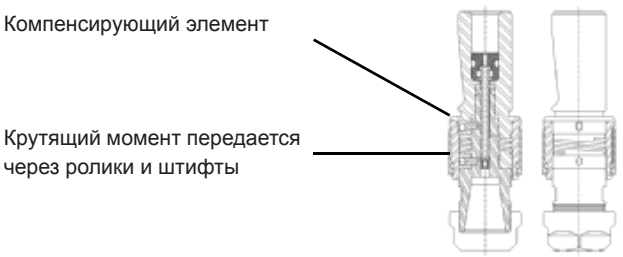

Дополнительные преимущества:

- • Повышенная стойкость инструмента благодаря контролю над процессом нарезания резьбы метчиком
- • Лучшее качество обработанной поверхности
- • Более высокая надежность процесса
- • Снижение риска поломки метчика
- • Рекомендуется использовать метчиковые цанги с квадратом

Подходит для использования на станках с ЧПУ с синхронизацией цикла нарезания резьбы. Все патроны SynchroFlex® имеют внутреннюю подачу СОЖ (до 80 бар), повышающую надежность обработки, особенно при нарезании резьбы в деталях из нержавеющей стали (ISO M) и никеля (ISO S).
Доступны соединения DIN 1835 B/E, HSK A/C 63 и Capto, а также адаптеры для других распространенных систем.

Эффективность повышается при использовании патронов SynchroFlex® с метчиками с большим углом подъема стружечной канавки.

Установка метчика

1. Выберите цангу ER, соответствующую типу хвостовика и квадрата метчика
2. Вставьте цангу в гайку и, убедившись, что лепестки цанги охвачены гайкой, накрутите гайку на патрон

НЕПРАВИЛЬНО

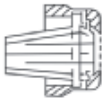

ПРАВИЛЬНО

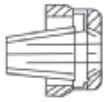

3. Вставьте метчик и при помощи двух гаечных ключей затяните гайку до упора. Будьте осторожны и не затягивайте гайку слишком сильно, так как это может привести к повреждению патрона.

ER11-5680 091-03
ER20-5680 091-02

ER25-5680 096-02

Рекомендованные значения момента затяжки гайки для цанг ER для метчиков	
Все ER11	30 Нм/22 ft-lbs
Все ER20	100 Нм/73 ft-lbs
Все ER25	130 Нм/95 ft-lbs
Все ER40	220 Нм/160 ft-lbs

БЫСТРОСМЕННЫЙ ПАТРОН ДЛЯ МЕТЧИКА

Удобный резьбовой патрон с функцией быстрой замены метчика и осевой компенсацией. Этот тип патронов рекомендуется для метчиков общего назначения (GP) / стандартных/ручных.

При использовании резьбовых патронов с компенсацией на станках с ЧПУ убедитесь в правильности выбранного для программы значения подачи. Необходимо задавать подачу на 10% ниже теоретического значения (шаг резьбы × частота вращения).

При использовании жестких резьбовых патронов, таких как SynchroFlex®* или цанговых патронов ER, применяйте 100% подачу.

Всегда используйте СОЖ, соответствующую выполняемой операции.

Быстросменный резьбовой патрон

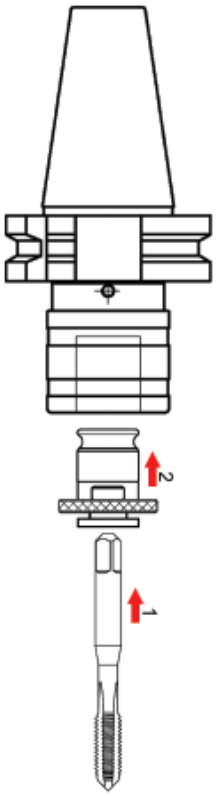

Цанговый патрон (Стандартный) (ER)

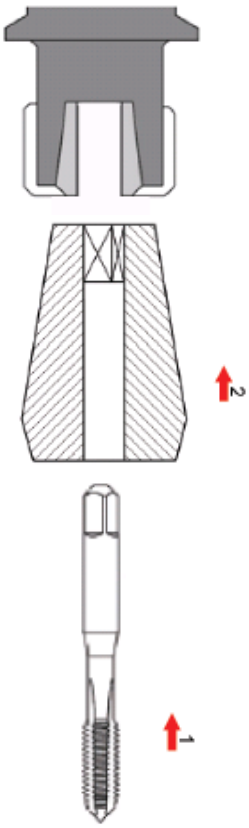

*SynchroFlex® – это зарегистрированный товарный знак фирмы Tapmatic Corp., США.

Рекомендуемые диаметры предварительно обработанных отверстий

Выбор диаметра отверстия

В этом руководстве приводятся рекомендации по выбору правильного диаметра отверстия под нарезание резьбы.

Выбор диаметра отверстия определяется типом сверла и обрабатываемым материалом.

Обратите внимание, диаметр отверстия может отличаться от диаметра сверла, в зависимости от точности сверла. Для получения точного отверстия применяйте высокотехнологичные цельные твердосплавные сверла с жесткими допусками на диаметр. Это позволит выбрать сверло, соответствующее значению максимального диаметра предварительно обработанного отверстия (PHDX), указанного в данном руководстве.

В исключительных случаях, например, при сверлении очень труднообрабатываемых материалов, диаметр отверстия может превышать значение PHDX для повышения стойкости инструмента. Прочность резьбы будет соответствовать требованиям, но ее размеры окажутся за пределами стандартных допусков.

Для получения более подробной информации посетите сайт www.sandvik.coromant.com

Рекомендуемые диаметры предварительно обработанных отверстий

Метчики

M

DIN 13			Метрическое исполнение		Дюймовое исполнение	
TDZ		TP	PHD	PHDX *5H/6H	PHD	PHDX 6H
M 1*	x	0,25	0,75	0,785	0,0295	0,0309
M 1,1*	x	0,25	0,85	0,885	0,0335	0,0348
M 1,2*	x	0,25	0,95	0,985	0,0374	0,0388
M 1,4*	x	0,30	1,10	1,142	0,0433	0,0450
M 1,6	x	0,35	1,25	1,321	0,0492	0,0520
M 1,8	x	0,35	1,45	1,521	0,0571	0,0599
M 2	x	0,40	1,60	1,679	0,0630	0,0661
M 2,2	x	0,45	1,75	1,838	0,0689	0,0724
M 2,3	x	0,40	1,85	1,938	0,0728	0,0763
M 2,5	x	0,45	2,05	2,138	0,0807	0,0842
M 2,6	x	0,45	2,15	2,238	0,0846	0,0881
M 3	x	0,50	2,50	2,599	0,0984	0,1023
M 3,5	x	0,60	2,90	3,010	0,1142	0,1185
M 4	x	0,70	3,30	3,422	0,1299	0,1347
M 4,5	x	0,75	3,70	3,878	0,1457	0,1527
M 5	x	0,80	4,20	4,334	0,1654	0,1706
M 6	x	1,00	5,00	5,153	0,1969	0,2029
M 7	x	1,00	6,00	6,153	0,2362	0,2422
M 8	x	1,25	6,80	6,912	0,2677	0,2721
M 9	x	1,25	7,80	7,912	0,3071	0,3115
M 10	x	1,50	8,50	8,676	0,3346	0,3416
M 11	x	1,50	9,50	9,676	0,3740	0,3809
M 12	x	1,75	10,20	10,441	0,4016	0,4111
M 14	x	2,00	12,00	12,210	0,4724	0,4807
M 16	x	2,00	14,00	14,210	0,5512	0,5594
M 18	x	2,50	15,50	15,744	0,6102	0,6198
M 20	x	2,50	17,50	17,744	0,6890	0,6986
M 22	x	2,50	19,50	19,744	0,7677	0,7773
M 24	x	3,00	21,00	21,252	0,8268	0,8367
M 27	x	3,00	24,00	24,252	0,9449	0,9548
M 30	x	3,50	26,50	26,771	1,0433	1,0540
M 33	x	3,50	29,50	29,771	1,1614	1,1721
M 36	x	4,00	32,00	32,270	1,2598	1,2705
M 39	x	4,00	35,00	35,270	1,3780	1,3886
M 42	x	4,50	37,50	37,799	1,4764	1,4881
M 45	x	4,50	40,50	40,799	1,5945	1,6063
M 48	x	5,00	43,00	43,297	1,6929	1,7046
M 52	x	5,00	47,00	47,297	1,8504	1,8621
M 56	x	5,50	50,50	50,796	1,9882	1,9998
M 64	x	6,00	58,00	58,305	2,2835	2,2955

Расшифровку обозначений см. на стр. 1 и 7.

Рекомендуемые диаметры предварительно обработанных отверстий

Метчики

MF

DIN 13			Метрическое исполнение		Дюймовое исполнение	
TDZ		TP	PHD	PHDX 6H	PHD	PHDX 6H
M 2,5	x	0,35	2,15	2,221	0,0846	0,0874
M 3,0	x	0,35	2,65	2,721	0,1043	0,1071
M 3,5	x	0,35	3,15	3,221	0,1240	0,1268
M 4,0	x	0,50	3,50	3,599	0,1378	0,1417
M 4,5	x	0,50	4,00	4,099	0,1575	0,1614
M 5,0	x	0,50	4,50	4,599	0,1772	0,1811
M 5,5	x	0,50	5,00	5,099	0,1969	0,2007
M 6,0	x	0,75	5,25	5,378	0,2047	0,2117
M 7,0	x	0,75	6,25	6,378	0,2441	0,2511
M 8,0	x	0,50	7,50	7,599	0,2953	0,2992
M 8,0	x	0,75	7,25	7,378	0,2835	0,2905
M 8,0	x	1,00	7,00	7,153	0,2756	0,2816
M 9,0	x	0,75	8,25	8,378	0,3228	0,3298
M 9,0	x	1,00	8,00	8,153	0,3150	0,3210
M 10	x	0,75	9,25	9,378	0,3622	0,3692
M 10	x	1,00	9,00	9,153	0,3543	0,3604
M 10	x	1,25	8,80	8,912	0,3465	0,3509
M 11	x	0,75	10,25	10,378	0,4016	0,4086
M 11	x	1,00	10,00	10,153	0,3937	0,3997
M 12	x	1,00	11,00	11,153	0,4331	0,4391
M 12	x	1,25	10,75	10,912	0,4252	0,4296
M 12	x	1,50	10,50	10,676	0,4134	0,4203
M 14	x	1,00	13,00	13,153	0,5118	0,5178
M 14	x	1,25	12,75	12,912	0,5039	0,5083
M 14	x	1,50	12,50	12,676	0,4921	0,4991
M 15	x	1,00	14,00	14,153	0,5512	0,5572
M 15	x	1,50	13,50	13,676	0,5315	0,5384
M 16	x	1,00	15,00	15,153	0,5906	0,5966
M 16	x	1,25	14,80	14,912	0,5827	0,5871
M 16	x	1,50	14,50	14,676	0,5709	0,5778
M 17	x	1,00	16,00	16,153	0,6299	0,6359
M 17	x	1,50	15,50	15,676	0,6102	0,6172
M 18	x	1,00	17,00	17,153	0,6693	0,6753
M 18	x	1,50	16,50	16,676	0,6496	0,6565
M 20	x	1,00	19,00	19,153	0,7480	0,7541
M 20	x	1,50	18,50	18,676	0,7283	0,7353
M 20	x	2,00	18,00	18,210	0,7087	0,7169
M 22	x	1,00	21,00	21,153	0,8268	0,8328
M 22	x	1,50	20,50	20,676	0,8071	0,8140
M 22	x	2,00	20,00	20,210	0,7874	0,7957
M 24	x	1,00	23,00	23,153	0,9055	0,9115
M 24	x	1,50	22,50	22,676	0,8858	0,8928
M 24	x	2,00	22,00	22,210	0,8661	0,8744
M 25	x	1,00	24,00	24,153	0,9449	0,9509
M 25	x	1,50	23,50	23,676	0,9252	0,9321
M 25	x	2,00	23,00	23,210	0,9055	0,9138
M 27	x	1,00	26,00	26,153	1,0236	1,0296
M 27	x	1,50	25,50	25,676	1,0039	1,0109
M 27	x	2,00	25,00	25,210	0,9843	0,9925
M 28	x	1,00	27,00	27,153	1,0630	1,0690
M 28	x	1,50	26,50	26,676	1,0433	1,0502
M 28	x	2,00	26,00	26,210	1,0236	1,0319
M 30	x	1,00	29,00	29,153	1,1417	1,1478
M 30	x	1,50	28,50	28,676	1,1220	1,1290
M 30	x	2,00	28,00	28,210	1,1024	1,1106
M 30	x	3,00	27,00	27,252	1,0630	1,0729
M 32	x	1,50	30,50	30,676	1,2008	1,2077
M 32	x	2,00	30,00	30,210	1,1811	1,1894
M 33	x	1,50	31,50	31,676	1,2402	1,2471
M 33	x	2,00	31,00	31,210	1,2205	1,2287
M 33	x	3,00	30,00	30,252	1,1811	1,1910
M 35	x	1,50	33,50	33,676	1,3189	1,3258
M 36	x	1,50	34,50	34,676	1,3583	1,3652

Расшифровку обозначений см. на стр. 1 и 7.

Рекомендуемые диаметры предварительно обработанных отверстий

Метчики

UNC

ASME B1.1			Метрическое исполнение			Дюймовое исполнение		
TDZ		TPI	PHD	PHDX 2B	PHDX 3B	PHD	PHDX 2B	PHDX 3B
Nr. 1	-	64	1,55	1,582	1,582	0,0610	0,0623	0,0623
Nr. 2	-	56	1,85	1,872	1,872	0,0728	0,0737	0,0737
Nr. 3	-	48	2,10	2,146	2,146	0,0827	0,0845	0,0845
Nr. 4	-	40	2,35	2,385	2,385	0,0925	0,0939	0,0939
Nr. 5	-	40	2,65	2,697	2,697	0,1043	0,1062	0,1062
Nr. 6	-	32	2,85	2,896	2,896	0,1122	0,1140	0,1140
Nr. 8	-	32	3,50	3,531	3,528	0,1378	0,1390	0,1389
Nr. 10	-	24	3,90	3,962	3,950	0,1535	0,1560	0,1555
Nr. 12	-	24	4,50	4,597	4,590	0,1772	0,1810	0,1807
1/4	-	20	5,10	5,268	5,250	0,2008	0,2074	0,2067
5/16	-	18	6,60	6,734	6,680	0,2598	0,2651	0,2630
3/8	-	16	8,00	8,164	8,082	0,3150	0,3214	0,3182
7/16	-	14	9,40	9,550	9,441	0,3701	0,3760	0,3717
1/2	-	13	10,80	11,013	10,881	0,4252	0,4336	0,4284
9/16	-	12	12,20	12,456	12,301	0,4803	0,4904	0,4843
5/8	-	11	13,50	13,868	13,693	0,5315	0,5460	0,5391
3/4	-	10	16,50	16,833	16,324	0,6496	0,6627	0,6427
7/8	-	9	19,50	19,748	19,520	0,7677	0,7775	0,7685
1	-	8	22,25	22,598	22,344	0,8760	0,8897	0,8797
1 1/8	-	7	25,00	25,349	25,082	0,9843	0,9980	0,9875
1 1/4	-	7	28,00	28,524	28,258	1,1024	1,1230	1,1125
1 3/8	-	6	30,75	31,120	30,851	1,2106	1,2252	1,2146
1 1/2	-	6	34,00	34,295	34,026	1,3386	1,3502	1,3396
1 3/4	-	5	39,50	39,814	39,560	1,5551	1,5675	1,5575
2	-	4,5	45,00	45,598	45,367	1,7717	1,7952	1,7861

UNF

ASME B1.1			Метрическое исполнение			Дюймовое исполнение		
TDZ		TPI	PHD	PHDX 2B	PHDX 3B	PHD	PHDX 2B	PHDX 3B
Nr.1	-	72	1,55	1,613	1,613	0,0610	0,0635	0,0635
Nr.2	-	64	1,85	1,913	1,913	0,0728	0,0753	0,0753
Nr.3	-	56	2,15	2,197	2,197	0,0846	0,0865	0,0865
Nr.4	-	48	2,40	2,459	2,459	0,0945	0,0968	0,0968
Nr.5	-	44	2,70	2,741	2,741	0,1063	0,1079	0,1079
Nr.6	-	40	2,95	3,023	3,012	0,1161	0,1190	0,1186
Nr.8	-	36	3,50	3,607	3,597	0,1378	0,1420	0,1416
Nr. 10	-	32	4,10	4,166	4,168	0,1614	0,1640	0,1641
Nr. 12	-	28	4,60	4,724	4,717	0,1811	0,1860	0,1857
1/4	-	28	5,50	5,580	5,563	0,2165	0,2197	0,2190
5/16	-	24	6,90	7,038	6,995	0,2717	0,2771	0,2754
3/8	-	24	8,50	8,626	8,565	0,3346	0,3396	0,3372
7/16	-	20	9,90	10,030	9,947	0,3898	0,3949	0,3916
1/2	-	20	11,50	11,618	11,524	0,4528	0,4574	0,4537
9/16	-	18	12,90	13,084	12,969	0,5079	0,5151	0,5106
5/8	-	18	14,50	14,671	14,554	0,5709	0,5776	0,5730
3/4	-	16	17,50	17,689	17,546	0,6890	0,6964	0,6908
7/8	-	14	20,40	20,663	20,493	0,8031	0,8135	0,8068
1	-	12	23,25	23,569	23,363	0,9154	0,9279	0,9198
1 1/8	-	12	26,50	26,744	26,538	1,0433	1,0529	1,0448
1 1/4	-	12	29,50	29,919	29,713	1,1614	1,1779	1,1698
1 3/8	-	12	32,75	33,094	32,888	1,2894	1,3029	1,2948
1 1/2	-	12	36,00	36,269	36,063	1,4173	1,4279	1,4198

G

DIN-ISO 228			Метрическое исполнение		Дюймовое исполнение	
TDZ		TPI	PHD	PHDX	PHD	PHDX
G 1/16	-	28	6,80	6,843	0,2677	0,2694
G 1/8	-	28	8,80	8,848	0,3465	0,3483
G 1/4	-	19	11,80	11,890	0,4646	0,4681
G 3/8	-	19	15,25	15,395	0,6004	0,6061
G 1/2	-	14	19,00	19,173	0,7480	0,7548
G 5/8	-	14	21,00	21,129	0,8268	0,8319
G 3/4	-	14	24,50	24,659	0,9646	0,9708
G 7/8	-	14	28,25	28,419	1,1122	1,1189
G 1	-	11	30,75	30,932	1,2106	1,2178
G 11/8	-	11	35,50	35,580	1,3976	1,4008
G 11/4	-	11	39,50	39,593	1,5551	1,5588
G 11/2	-	11	45,25	45,486	1,7815	1,7908

Рекомендуемые диаметры предварительно обработанных отверстий

Метчики

NPT

ASME B1.20.1 Cone 1.16			Метрическое исполнение				Дюймовое исполнение			
TDZ		TPI	PHD	PHD1	PHD2	DEPTH	PHD	PHD1	PHD2	DEPTH
1/16	-	27	6,15	5,95	6,39	10,7	0,2421	0,2343	0,2516	0,4213
1/8	-	27	8,40	8,31	8,74	10,8	0,3307	0,3272	0,3441	0,4252
1/4	-	18	11,10	10,73	11,36	15,6	0,4370	0,4224	0,4472	0,6142
3/8	-	18	14,30	14,15	14,80	16,0	0,5630	0,5571	0,5827	0,6299
1/2	-	14	17,90	17,47	18,32	20,8	0,7047	0,6878	0,7213	0,8189
3/4	-	14	23,30	22,79	23,67	21,3	0,9173	0,8972	0,9319	0,8386
1	-	11,5	29,00	2846	29,69	25,6	1,1417	112,0472	1,1689	1,0079

NPTF

ASME B1.20.3 Cone 1:16			Метрическое исполнение				Дюймовое исполнение			
TDZ		TPI	PHD	PHD1	PHD2	DEPTH	PHD	PHD1	PHD2	DEPTH
1/16	-	27	6,10	5,97	6,41	10,30	0,2402	0,2350	0,2524	0,4055
1/8	-	27	8,40	8,33	8,77	10,30	0,3307	0,3280	0,3453	0,4055
1/4	-	18	11,00	10,77	11,40	15,00	0,4331	0,4240	0,4488	0,5906
3/8	-	18	14,50	14,19	14,84	15,30	0,5709	0,5587	0,5843	0,6024
1/2	-	14	17,00	17,48	18,33	19,00	0,6693	0,6882	0,7217	0,7480
3/4	-	14	23,00	22,84	23,72	9,00	0,9055	0,8992	0,9339	0,3543
1	-	11,5	29,00	28,68	29,76	20,40	1,1417	1,1291	1,1717	0,8031

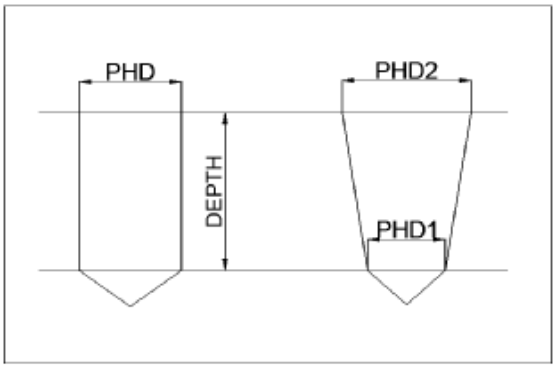

Расшифровку обозначений см. на стр. 1 и 7.

Рекомендуемые диаметры предварительно обработанных отверстий

Бесстружечные метчики (раскатники)

M

DIN 13			мм	дюйм
TDZ		TP	PHD	PHD
M 1	x	0,25	0,90	0,0354
M 1.2	x	0,25	1,10	0,0433
M 1.4	x	0,30	1,26	0,0496
M 1.6	x	0,35	1,45	0,0571
M 1.7	x	0,35	1,55	0,0610
M 1.8	x	0,35	1,65	0,0650
M 2	x	0,40	1,82	0,0728
M 2,2	x	0,45	2,00	0,0787
M 2,5	x	0,45	2,30	0,0906
M 3	x	0,50	2,80	0,1102
M 3,5	x	0,60	3,25	0,1280
M 4	x	0,70	3,70	0,1457
M 5	x	0,80	4,65	0,1831
M 6	x	1,00	5,55	0,2185
M 7	x	1,00	6,55	0,2579
M 8	x	1,25	7,40	0,2913
M 9	x	1,25	8,40	0,3307
M 10	x	1,50	9,30	0,3661
M 11	x	1,50	10,30	0,4055
M 12	x	1,75	11,20	0,4409
M 14	x	2,00	13,10	0,5157
M 16	x	2,00	15,10	0,5945
M 18	x	2,50	16,90	0,6654
M 20	x	2,50	18,90	0,7441
M 22	x	2,50	20,90	0,8228
M 24	x	3,00	22,70	0,8937

MF

DIN 13			мм	дюйм
TDZ		TP	PHD	PHD
M 2,5	x	0,35	2,35	0,0925
M 3	x	0,35	2,85	0,1122
M 4	x	0,35	3,85	0,1516
M 4	x	0,50	3,80	0,1496
M 5	x	0,50	4,80	0,1890
M 5,5	x	0,50	5,30	0,2087
M 6	x	0,75	5,65	0,2224
M 7	x	0,75	6,65	0,2618
M 8	x	0,75	7,65	0,3012
M 8	x	1,00	7,55	0,2972
M 9	x	0,75	8,65	0,3406
M 9	x	1,00	8,55	0,3366
M 10	x	0,75	9,65	0,3799
M 10	x	1,00	9,55	0,3760
M 10	x	1,25	9,40	0,3701
M 11	x	0,75	10,65	0,4193
M 11	x	1,00	10,55	0,4154
M 12	x	1,00	11,55	0,4547
M 12	x	1,25	11,40	0,4488
M 12	x	1,50	11,30	0,4449
M 14	x	1,00	13,55	0,5335
M 14	x	1,25	13,40	0,5276
M 14	x	1,25	13,30	0,5236
M 15	x	1,00	14,55	0,5728
M 15	x	1,50	14,30	0,5630
M 16	x	1,00	15,55	0,6122
M 16	x	1,50	15,30	0,6024
M 17	x	1,00	16,55	0,6516
M 17	x	1,50	16,30	0,6417
M 18	x	1,00	17,55	0,6909
M 18	x	1,50	17,30	0,6811
M 18	x	2,00	17,10	0,6732
M 20	x	1,00	19,55	0,7697
M 20	x	1,50	19,30	0,7598
M 24	x	1,00	23,55	0,9272
M 24	x	1,50	23,30	0,9173
M 24	x	2,00	23,10	0,9094

Расшифровку обозначений см. на стр. 1 и 7.

Рекомендуемые диаметры предварительно обработанных отверстий

Бесстружечные метчики (раскатники)

EG M

DIN 8140			мм
TDZ		TP	PHD
EG M 3	-	0,50	3,40
EG M 4	-	0,70	4,60
EG M 5	-	0,80	5,65
EG M 6	-	1,00	6,85
EG M 8	-	1,25	9,05
EG M 10	-	1,50	11,30
EG M 12	-	1,75	13,50

UNC

ASME B1.1			мм	дюйм
TDZ		TPI	PHD	PHD
Nr. 1	-	64	1,68	0,0661
Nr. 2	-	56	1,98	0,0780
Nr. 3	-	48	2,28	0,0898
Nr. 4	-	40	2,55	0,1004
Nr, 5	-	40	2,90	0,1142
Nr. 6	-	32	3,15	0,1240
Nr, 8	-	32	3,80	0,1496
Nr,10	-	24	4,35	0,1713
Nr.12	-	24	5,00	0,1969
1/4	-	20	5,75	0,2264
5/16	-	18	7,30	0,2874
3/8	-	16	8,80	0,3465
7/16	-	14	10,30	0,4055
1/2	-	13	11,80	0,4646
9/16	-	12	13,30	0,5236
5/8	-	11	14,80	0,5827
3/4	-	10	17,90	0,7047
7/8	-	9	21,00	0,8268
1	-	8	24,00	0,9449

UNF

UNF: ASME B1.1			мм	дюйм
TDZ		TPI	PHD	PHD
Nr. 1	-	72	1,70	0,0669
Nr. 2	-	64	2,00	0,0787
Nr. 3	-	56	2,30	0,0906
Nr. 4	-	48	2,60	0,1024
Nr. 5	-	44	2,90	0,1142
Nr. 6	-	40	3,20	0,1260
Nr. 8	-	36	3,85	0,1516
Nr.10	-	32	4,45	0,1752
Nr.12	-	28	5,10	0,2008
1/4	-	28	5,95	0,2343
/16	-	24	7,45	0,2933
3/8	-	24	9,05	0,3563
7/16	-	20	10,55	0,4154
1/2	-	20	12,10	0,4764
9/16	-	18	13,65	0,5374
5/8	-	18	15,25	0,6004
3/4	-	16	18,35	0,7224
7/8	-	14	21,40	0,8425
1	-	12	24,45	0,9626

Расшифровку обозначений см. на стр. 1 и 7.

Таблицы перекрестных ссылок на материалы

ISO	MC-code	Стандарт и страна/регион Dormer AMG	Europe DIN EN	Germany W.-nr	UK BS	EN	Sweden SS	USA AISI/SAE/ASTM	France AFNOR	Italy UNI	Spain UNE	Japan JIS
P	**Нелегированная сталь**											
Сталь	P1.1.Z.AN	1.2	S235JR G2	1.0038	4360 40 C		1311	A570.36	E 24-2 Ne			STKM 12A;C
	P1.1.Z.AN	1.2	S235J2 G3	1.0116	4360 40 B		1312	A573-81 65	E 24-U	Fe37-3		
	P1.1.Z.AN	1.2	C15	1.0401	080M15	-	1350	1015	CC12	C15C16	F.111	-
	P1.1.Z.AN	1.2	C22	1.0402	050A20	2C/2D	1450	1020	CC20	C20C21	F.112	-
	P1.1.Z.AN	1.2	C15E	1.1141	080M15	32C	1370	1015	XC12	C16	C15K	S15C
	P1.1.Z.AN	1.2	C25E	1.1158	-	-	–	1025	-	-	-	S25C
	P1.1.Z.AN	1.2	S380N	1.8900	4360 55 E		2145	A572-60	-	FeE390KG		
	P1.1.Z.AN	1.3	17MnV7	1.0870	4360 55 E		2142	A572-60	NFA 35-501 E 36	-	-	
	P1.1.Z.AN	1.3	55Si7	1.0904	250A53	45	2085	9255	55S7	55Si8	56Si7	-
	P1.1.Z.HT	1.3	-	-	-	-	2090	9255	55S7	-	-	-
	P1.2.Z.AN	1.2	S275J2G3	1.0144	4360 43C		1412	A573-81	E 28-3	-	-	SM 400A;B;C
	P1.2.Z.AN	1.2	S355J2G3+C2	1.0570	4360 50B		2132	-	E36-3	Fe52BFN/ Fe52CFN	-	SM490A;B;C; YA;YB
	P1.2.Z.AN	1.2	S355J2G3	1.0841	150 M 19		2172	5120	20 MC 5	Fe52	F-431	
	P1.2.Z.AN	1.3	C35	1.0501	060A35	-	1550	1035	CC35	C35	F.113	-
	P1.2.Z.AN	1.3	C45	1.0503	080M46	-	1650	1045	CC45	C45	F.114	-
	P1.2.Z.AN	1.3	40Mn4	1.1157	150M36	15	-	1039	35M5	-	-	-
	P1.2.Z.AN	1.3	36Mn5	1.1167	–	–	2120	1335	40M5	-	36Mn5	SMn438(H)
	P1.2.Z.AN	1.3	28Mn6	1.1170	150M28	14A	-	1330	20M5	C28Mn	-	SCMn1
	P1.2.Z.AN	1.3	C35G	1.1183	060A35	-	1572	1035	XC38TS	C36	-	S35C
	P1.2.Z.AN	1.3	C45E	1.1191	080M46	-	1672	1045	XC42	C45	C45K	S45C
	P1.2.Z.AN	1.3	C53G	1.1213	060A52	-	1674	1050	XC48TS	C53	-	S50C
	P1.2.Z.AN	1.3	C55	1.0535	070M55	-	1655	1055	-	C55	-	-
	P1.2.Z.AN	1.3	C55E	1.1203	070M55	-	-	1055	XC55	C50	C55K	S55C
	P1.3.Z.AN	1.3	C60E	1.0601	080A62	43D	-	1060	CC55	C60	-	-
	P1.3.Z.AN	1.3	C60E	1.1221	080A62	43D	1678	1060	XC60	C60	-	S58C
	P1.3.Z.AN	1.3	C101E	1.1274	060 A 96		1870	1095	XC 100	-	F-5117	
	P1.3.Z.AN	1.3	S340 MGC	1.0961	-	-	-	9262	60SC7	60SiCr8	60SiCr8	-
	P1.3.Z.AN	1.4	C101u	1.1545	BW 1A		1880	W 1	Y105	C36KU	F-5118	SK 3
	P1.3.Z.AN	1.4	C105W1	-	BW2	-	2900	W210	Y120	C120KU	F.515	SUP4
	P1.4.Z.AN	1.2	11SMn30	1.0715	230M07	-	1912	1213	S250	CF9SMn28	11SMn28	SUM22
	P1.4.Z.AN	1.2	11SMnPb30	1.0718	-	-	1914	12L13	S250Pb	CF9SMnPb28	11SMnPb28	SUM22L
	P1.4.Z.AN	1.2	10SPb20	1.0722	-	-	-	-	10PbF2	CF10SPb20	10SPb20	-
	P1.4.Z.AN	1.2	11SMn37	1.0736	240M07	1B	-	1215	S 300	CF9SMn36	12SMn35	-
	P1.4.Z.AN	1.2	11SMnPb37	1.0737	-	-	1926	12L14	S300Pb	CF9SMnPb36	12SMnP35	-
	P1.4.Z.AN	1.2	35S20	1.0726	212M36	8M	1957	1140	35MF4	-	F210G	-
	P1.5.C.UT	1.2	GC16E	1.1142	030A04W	1A	1325	1115	-	-	-	-
	Oțeluri slab aliate											
	P2.1.Z.AN	1.3	16MnCr5	1.7139	-	-	2127	-	-	-	-	-
	P2.1.Z.AN	1.4-1.6	16Mo3	1.5415	1501-240	-	2912	A204Gr.A	15D3	16Mo3KW	16Mo3	-
	P2.1.Z.AN	1.4-1.6	14Ni6	1.5622	-	-	-	A350LF5	16N6	14Ni6	15Ni6	-
	P2.1.Z.AN	1.4-1.6	21NiCrMo2	1.6523	805M20	362	2506	8620	20NCD2	20NiCrMo2	20NiCrMo2	SNCM220(H)
	P2.1.Z.AN	1.4-1.6	17CrNiMo6	1.6587	820A16	-	-	-	18NCD6	-	14NiCrMo13	-
	P2.1.Z.AN	1.4-1.6	15Cr3	1.7015	523M15	-	-	5015	12C3	-	-	SCr415(H)
	P2.1.Z.AN	1.4-1.6	55Cr3	1.7176	527A60	48	-	5155	55C3	-	-	SUP9(A)
	P2.1.Z.AN	1.4-1.6	15CrMo5	1.7262	2127	-	2216	-	12CD4	-	12CrMo4	SCM415(H)
	P2.1.Z.AN	1.4-1.6	13CrMo4-5	1.7335	1501-620Gr27	-	-	A182 F11;F12	15CD3.5	14CrMo45	14CrMo45	-
	P2.1.Z.AN	1.4-1.6	10CrMo9 10	1.7380	1501-622Gr. 31;45	-	2218	A182 F.22	12CD9, 10	12CrMo9, 10	TU.H	-
	P2.1.Z.AN	1.4-1.6	14MoV6 3	1.7715	1503-660-440	-	-	-	-	-	13MoCrV6	-
	P2.1.Z.AN	1.4-1.6	50CoMo4	1.7228	823M30	33	2512	-	-	653M31	-	-
	P2.1.Z.AN	1.4-1.6	14NiCrMo134	1.6657	832M13	36C	-	-	-	15NiCrMo13	14NiCrMo131	-
	P2.1.Z.AN	1.4-1.6	16Mo5	1.5423	1503-245-420	-	-	4520	-	16Mo5	16Mo5	-
	P2.1.Z.AN	1.4-1.6	22Mo4	1.5419	605A32	-	2108	8620	25CD4	-	F520.S	-
	P2.1.Z.AN/P2.5.Z.HT	1.4-1.6	25CrMo4	1.7218	1717CDS110	-	2225	4130	16MC5	25CrMo4(KB)	AM26CrMo4	SCM420; SCM430
	P2.1.Z.AN/P2.5.Z.HT	1.4-1.6	16MnCr5	1.7131	(527M20)	-	2511	5115	35CD4	16MnCr5	16MnCr5	-
	P2.1.Z.AN/P2.5.Z.HT	1.4-1.6	34CrMo4	1.7220	708A37	19B	2234	4137;4135	42CD4TS	35CrMo4	34CrMo4	SCM432; SCCRM3
	P2.1.Z.AN/P2.5.Z.HT	1.4-1.6	41CrMo4	1.7223	708M40	19A	2244	4140;4142	42CD4	41CrMo4	42CrMo4	SCM 440
	P2.1.Z.AN/P2.5.Z.HT	1.4-1.6	42CrMo4	1.7225	708M40	19A	2244	4140	30 CD 12	42CrMo4	42CrMo4	SCM440(H)
	P2.2.Z.AN	1.4-1.6	31CrMo12	1.8515	722 M 24		2240	-	-	30CrMo12	F-1712	
	P2.2.Z.AN	1.4-1.6	39CrMoV13 9	1.8523	897M39	40C	-	-	-	36CrMoV12	-	
	P2.2.Z.AN	1.4-1.6	41CrS4	1.7039	524A14	-	2092	L1	-	105WCR 5	-	-
	P2.2.Z.AN	1.4-1.6	45WCrV7	1.2542	BS1	-	2710	S1	-	45WCrV8KU	45WCrSi8	-
	P2.2.Z.AN	1.4-1.6	40NiCrMo8-4	1.6562	311-Type 7	-	-	8740	-	40NiCrMo2(KB)	40NiCrMo2	SNCM240
	P2.2.Z.AN	1.4-1.6	42Cr4	1.7045	-	-	2245	5140	-	-	42Cr4	SCr440
	P2.2.Z.AN	1.4-1.6	31NiCrMo14	1.5755	830 M 31		2534	-	55NCV6	-	F-1270	
	P2.2.Z.AN	1.6	50NiCr13	1.2721	-		2550	L6	40NCD3	-	F-528	

ISO	MC-code	Dormer AMG	Europe DIN EN	Germany W.-nr	UK BS	EN	Sweden SS	USA AISI/SAE/ASTM	France AFNOR	Italy UNI	Spain UNE	Japan JIS
	Стандарт и страна/регион											
P	P2.2.Z.AN/P2.5.Z.HT	1.4-1.6	36CrNiMo4	1.6511	816M40	110	-	9840	35NCD6	38NiCrMo4(KB)	35NiCrMo4	-
	P2.2.Z.AN/P2.5.Z.HT	1.4-1.6	34CrNiMo6	1.6582	817M40	24	2541	4340	32C4	35NiCrMo6(KB)	-	-
	P2.2.Z.AN/P2.5.Z.HT	1.4-1.6	34Cr4	1.7033	530A32	18B	-	5132	42C4	34Cr4(KB)	35Cr4	SCr430(H)
	P2.2.Z.AN/P2.5.Z.HT	1.4-1.6	41Cr4	1.7035	530A40	18	-	5140	30CD12	41Cr4	42Cr4	SCr440(H)
	P2.2.Z.AN/P2.5.Z.HT	1.4-1.6	32CrMo12	1.7361	722M24	40B	2240	-	50CV4	32CrMo12	F.124.A	-
	P2.2.Z.AN/P2.5.Z.HT	1.4-1.6	51CrV4	1.8159	735A50	47	2230	6150	40CAD6, 12	50CrV4	51CrV4	SUP10
	P2.2.Z.AN/P2.5.Z.HT	1.4-1.6	41CrAlMo7	1.8509	905M39	41B	2940	-	100C6	41CrAlMo7	41CrAlMo7	-
	P2.3.Z.AN	1.4-1.6	100Cr6	1.3505	534A99	31	2258	52100	105WC13	100Cr6	F.131	SUJ2
	P2.3.Z.AN/H1.2.Z.HA	1.4-1.6	105WCr6	1.2419	-	-	2140	-	105WC13	10WCr6	105WCr5	SKS31
	P2.3.Z.AN/H1.2.Z.HA	1.4-1.6	-	1.2714	-	-	-	L6	55NCDV7	-	F.520.S	SKT4
	P2.3.Z.AN/H1.3.Z.HA	1.4-1.6	100Cr6	1.2067	BL3	-	-	L3	Y100C6	-	100Cr6	-
	P2.5.Z.HT	1.4-1.6	36NiCr6	1.5710	640A35	111A	-	3135	35NC6	-	-	SNC236
	P2.5.Z.HT	1.4-1.6	14NiCr10	1.5732	-	-	-	3415	14NC11	16NiCr11	15NiCr11	SNC415(H)
	P2.5.Z.HT	1.4-1.6	14NiCr14	1.5752	655M13; A12	36A	-	3415;3310	12NC15	-	-	SNC815(H)
	P2.6.C.UT	1.3	14NiCr14	-	-	-	2223	-	-			
Сталь	**Высоколегированная сталь**											
	P3.0.Z.AN	1.4-1.6 (1.8)	X210Cr12	1.2080	BD3	-	-	D3	Z200C12	X210Cr13KU	X210Cr12	SKD1
	P3.0.Z.AN	1.4-1.6 (1.8)	X43Cr13	1.2083			2314					
	P3.0.Z.AN	1.4-1.6 (1.8)	X40CrMoV5 1	1.2344	BH13	-	2242	H13	Z40CDV5	X35CrMoV05KU	X40CrMoV5	SKD61
	P3.0.Z.AN	1.4-1.6 (1.8)	X100CrMoV5 1	1.2363	BA2	-	2260	A2	Z100CDV5	X100CrMoV51KU	X100CrMoV5	SKD12
	P3.0.Z.AN	1.4-1.6 (1.8)	X210CrW12	1.2436	-	-	2312	-	-	X215CrW12 1KU	X210CrW12	SKD2
	P3.0.Z.AN	1.4-1.6 (1.8)	X30WCrV9 3	1.2581	BH21	-	-	H21	Z30WCV9	X28W09KU	X30WCrV9	SKD5
	P3.0.Z.AN	1.4-1.6 (1.8)	X165CrMoV 12	1.2601	-	-	2310	-	-	X165CrMoW12KU	X160CrMoV12	-
	P3.0.Z.AN	1.4-1.6 (1.8)	X8Ni9	1.5662	1501-509;510	-	-	ASTM A353	-	X10Ni9	XBNi09	-
	P3.0.Z.AN	1.4-1.6 (1.8)	12Ni19	1.5680	-		-	2515	Z18N5	-	-	-
	P3.0.Z.HT	1.4-1.6 (1.8)	X155CrMoV12-1	1.2379	-	-	2736	HNV3	-	-	-	-
	P3.1.Z.AN	1.4-1.6 (1.8)	S6-5-2	1.3343	4959BA2	-	2715	D3	Z40CSD10	15NiCrMo13	-	SUH3
	P3.1.Z.AN	1.4-1.6 (1.8)	-	1.3343	BM 2		2722	M 2	Z85WDCV	HS 6-5-2-2	F-5603.	SKH 51
	P3.1.Z.AN	1.4-1.6 (1.8)	HS 6-5-2-5	1.3243	BM 35		2723	M 35	6-5-2-5	HS 6-5-2-5	F-5613	SKH 55
	P3.1.Z.AN	1.4-1.6 (1.8)	HS 2-9-2	1.3348	-		2782	M 7	-	HS 2-9-2	F-5607	-
	P3.2.C.AQ	1.4-1.6 (1.8)	G-X120Mn12	1.3401	Z120M12	-	2183	L3	Z120M12	XG120Mn12	X120Mn12	SCMnH/1
	Ферритная и мартенситная нержавеющая сталь											
	P5.0.Z.AN/P5.0.C.UT	2.2	X10CrAL13	1.4724	403S17	-	-	405	Z10C13	X10CrAl12	F.311	SUS405
	P5.0.Z.AN/P5.0.C.UT	2.2	X10CrAL18	1.4742	430S15	60	-	430	Z10CAS18	X8Cr17	F.3113	SUS430
	P5.0.Z.AN/P5.0.C.UT	2.2	X10CrAL2-4	1.4762	-	-	2322	446	Z10CAS24	X16Cr26	-	SUH446
	P5.0.Z.AN/P5.0.C.UT	2.3	X1CrMoTi18-2	1.4521	-		2326	S44400		-	-	-
	P5.0.Z.AN/P5.0.C.UT	2.3	X6Cr13	1.4000	403S17		2301	403	Z6C13	X6Cr13	F.3110	SUS403
	P5.0.Z.AN/P5.0.C.UT	2.3	X10Cr13	1.4006	410S21	56A	2302	410	Z10C14	X12Cr13	F.3401	SUS410
	P5.0.Z.AN/P5.0.C.UT	2.3	X6Cr17	1.4016	430S15	960	2320	430	Z8C17	X8Cr17	F3113	SUS430
	P5.0.Z.AN/P5.0.C.UT	2.3	X6CrAL13	1.4002	405S17	-	-	405	Z8CA12	X6CrAl13	-	-
	P5.0.Z.AN/P5.0.C.UT	2.3	X20Cr13	1.4021	420S37	-	2303	420	Z20C13	X20Cr13	-	-
	P5.0.Z.AN/P5.0.C.UT	2.3	X6CrMo17-1	1.4113	434S17	-	2325	434	Z8CD17.01	X8CrMo17	-	SUS434
	P5.0.Z.AN/P5.0.C.UT	2.3	X85CrMoV18-2	1.4748	443S65	59	-	HNV6	Z80CSN20.02	X80CrSiNi20	F.320B	SUH4
	P5.0.Z.AN/P5.0.C.UT	2.3	X12CrS13	1.4005	416 S 21		2380	416	Z11CF13	X12 CrS 13	F-3411	SUS 416
	P5.0.Z.AN/P5.0.C.UT	2.3	X46Cr13	1.4034	420S45	56D	2304	-	Z40CM	X40Cr14	F.3427	SUS420J2
	P5.0.Z.AN/P5.0.C.UT	2.3	X19CrNi17-2	1.4057	431S29	57	2321	431	Z15CNi6.02	X16CrNi16	F.3405	SUS431
	P5.0.Z.AN/P5.0.C.UT	2.4	X20CrMoV12-1	1.4922	-		2317	-	-	X20CrMoNi 12 01	-	-
	P5.0.Z.AN/P5.0.Z.HT	2.3	X7Cr14	1.4001					-	-	F.8401	-
	P5.0.Z.HT	2.2	X45CrS9-3-1	1.4718	401S45	52	-	HW3	Z45CS9	X45GrSi8	F322	SUH1
	P5.0.Z.PH	2.3	X4 CrNiMo16-5	1.4418	-		2387	-	Z6CND16-04-01			
	P5.0.Z.PH/P5.0.C.HT	2.2+2.4	X5CrNiCu-Nb16-4	1.4542 1.4548	-		-	630	Z7CNU17-04	-	-	-
	P5.1.Z.AN/P5.0.Z.HT	2.1	X14CrMoS17	1.4104	-	-	2383	430F	Z10CF17	X10CrS17	F.3117	SUS430F
					Торговые марки							
	P1.2.Z.AN	1.2		1.0045	OVAKO 520M (Ovako Steel)							
	P1.2.Z.AN	1.2			S355J2G3(XM)							
	P1.2.Z.AN	1.3			FORMAX (Uddeholm Tooling)							
	P1.2.Z.AN	1.3			C45(XM)							
	P2.5.Z.HT	1.6			HARDOX 400 (SSAB – Swedish Steel Corp.)							
	P3.0.Z.AN	1.5			Orvar Supreme (Uddeholm Tooling)							

ISO	MC-code	Стандарт и страна/регион Dormer AMG	Europe DIN EN	Germany W.-nr	UK BS	EN	Sweden SS	USA AISI/SAE/ASTM	France AFNOR	Italy UNI	Spain UNE	Japan JIS
M Oțel inoxidabil/Nержавеющая сталь	**Аустенитная нержавеющая сталь**											
	M1.0.Z.AQ	2.2	X5CrNi18-10	1.4301	304S15	58E	2332, 2333	304	Z6CN18.09	X5CrNi18 10	F.3551	SUS304
	M1.0.Z.AQ	2.2	X5CrNiMo17-2-2	1.4401	316S16	58J	2347	316	Z6CND17.11	X5CrNiMo17 12	F.3543	SUS316
	M1.0.Z.AQ	2.2	X6CrNiTi18-10	1.4541	321S12	58B	2337	321	Z6CNT18.10	X6CrNiTi18 11	F.3553 F.3523	SUS321
	M1.0.Z.AQ	2.3	X3CrNiMo13-4	1.4313	425C11	-	2385	CA6-NM	Z4CND13.4MZ38C13M	(G)X6CrNi304	-	SCS5
	M1.0.Z.AQ	2.4	X1CrNiMo-CuN20-18-7	1.4547	-	-	2378	S31254	Z1CNDU20-18-06AZ	-	-	-
	M1.0.Z.AQ/M1.0.C.UT	2.2	X53CrMnNiN21-9	1.4871	349S54	-	-	EV8	Z52CMN21.09	X53CrMnNiN21 9	-	SUH35, SUH36
	M1.0.Z.AQ/M1.0.C.UT	2.2	X2CrNiN18-10	1.4311	304S62	-	2371	304LN	Z2CN18.10	-	-	SUS304LN
	M1.0.Z.AQ/M1.0.C.UT	2.2	X2CrNiMoN17-13-3	1.4429	-	-	2375	316LN	Z2CND17.13	-	-	SUS316LN
	M1.0.Z.AQ/M1.0.C.UT	2.2	X2CrNiMo17-12-2	1.4404	316S13		2348	316L	Z2CND17-12	X2CrNiMo1712	-	-
	M1.0.Z.AQ/M1.0.C.UT	2.2	X2CrNiMo18-14-3	1.4435	316S13	-	2353	316L	Z2CND17.12	X2CrNiMo17 12	-	SCS16, SUS316L
	M1.0.Z.AQ/M1.0.C.UT	2.2	X3CrNiMo17-3-3	1.4436	316S33	-	2343, 2347	316	Z6CND18-12-03	X8CrNiMo1713	-	-
	M1.0.Z.AQ/M1.0.C.UT	2.2	X2CrNiMo18-15-4	1.4438	317S12	-	2367	317L	Z2CND19.15	X2CrNiMo18 16	-	SUS317L
	M1.0.Z.AQ/M1.0.C.UT	2.2	X6CrNiNb18-10	1.4550	347S17	58F	2338	347	Z6CNNb18.10	X6CrNiNb18 11	F.3552 F.3524	SUS347
	M1.0.Z.AQ/M1.0.C.UT	2.2	X6CrNiMoTi17-12-2	1.4571	320S17	58J	2350	316Ti	Z6NDT17.12	X6CrNiMoTi17 12	F.3535	-
	M1.0.Z.AQ/M1.0.C.UT	2.2	X10CrNiMoNb 18-12	1.4583	-	-	-	318	Z6CNDNb17 13B	X6CrNiMoNb17 13	-	-
	M1.0.Z.AQ/M1.0.C.UT	2.2	X15CrNiSi20-12	1.4828	309S24	-	-	309	Z15CNS20.12	-	-	SUH309
	M1.0.Z.AQ/M1.0.C.UT	2.2	X2CrNiMoN17-11-2	1.4406	301S21	58C	2370	308	Z1NCDU25.20	-	F.8414	SCS17
	M1.0.Z.AQ/M1.0.C.UT	2.2	X9CrNi18-8	1.4310	-	-	2331	301	Z12CN17.07	X12CrNi17 07	F.3517	SUS301
	M1.0.Z.AQ/M1.0.C.UT	2.2	X2CrNi19-11	1.4306	304S11	-	2352	304L	Z2CN18-10	X2CrNi18 11	-	-
	M1.0.Z.PH	2.4	X7CrNiAL17-7	1.4568 1.4504	316S111	-	-	17-7PH	Z8CNA17-07	X2CrNiMo1712	-	-
	M1.2.Z.AQ	2.1	X8CrNiS18-9	1.4305	303S21	58M	2346	303	Z10CNF 18.09	X10CrNiS 18.09	F.3508	SUS303
	(Ni > 20 %) - супераустенитная нержавеющая сталь											
	M2.0.C.AQ	2.2	G-X40NiCrSi36-18	1.4865	330C11	-	-	-	-	XG50NiCr39 19	-	SCH15
	M2.0.Z.AQ	2.2	X8CrNi25-21	1.4845	310S24	-	2361	310S	Z12CN25 20	X6CrNi25 20	F.331	SUH310
	M2.0.Z.AQ	2.2	X12NiCrSi36 16	1.4864	-	-	-	330	Z12NCS35.16	F-3313	-	SUH330
	M2.0.Z.AQ	2.4	X1NiCrMo-Cu31-27-4	1.4563	-	-	2584	NO8028	Z1NCDU31-27-03	-	-	-
	M2.0.Z.AQ	2.4	X1NiCrMo-Cu25-20-5	1.4539	-		2562	UNS V 0890A	Z2 NCDU25-20	-	-	-
	Дуплексная нержавеющая сталь											
	M3.1.Z.AQ/M3.1.C.AQ	2.3	X2CrNiN23-4	1.4362	-		2376	S31500	-	-	-	-
	M3.1.Z.AQ/M3.1.C.AQ	2.3	X8CrNiMo27-5	-	-		2324	S32900	-	-	-	-
	M3.2.Z.AQ/M3.2.C.AQ	2.3	X2CrNiMoN22-53	-	-		2327	S32304	Z2CN23-04AZ	-	-	-
	M3.2.Z.AQ/M3.2.C.AQ	2.3	-	-	-		2328	-	-	-	-	-
	M3.2.Z.AQ/M3.2.C.AQ	2.3	X2CrNiMoN22-53	-	-		2377	S31803	Z2CND22-05-03	-	-	-
			Торговые марки									
	M1.0.Z.AQ	2.4	254 SMO									
	M1.1.Z.AQ	2.2	SANMAC 304 (Sandvik Steel)									
	M1.1.Z.AQ	2.2	SANMAC 304L (Sandvik Steel)									
	M1.1.Z.AQ	2.2	SANMAC 316 (Sandvik Steel)									
	M1.1.Z.AQ	2.2	SANMAC 316L (Sandvik Steel)									
	M3.2.Z.AQ	2.3	SANMAC SAF 2205 (Sandvik Steel)									
	M3.2.Z.AQ	2.3	SANMAC SAF 2507 (Sandvik Steel)									
K Чугун	**ТКовкий чугун**											
	K1.1.C.NS	3.3	EN-GJMB350-10	0.8135	B 340/12		0815	32510	MN 35-10			FCMW330
	K1.1.C.NS	3.3	EN-GJMB450-6	0.8145	P 440/7		0852	40010	Mn 450	GMN 45		FCMW370
	K1.1.C.NS	3.3	EN-GJMB550-4	0.8155	P 510/4		0854	50005	MP 50-5	GMN 55		FCMP490
	K1.1.C.NS	3.3	EN-GJMB650-2	0.8165	P570/3		0856	A220-70003	Mn 650-3	GMN 65		FCMP590
	K1.1.C.NS	3.3	EN-GJMB700-2	0.8170	P690/2		0862	A220-80002	Mn700-2	GMN 70		FCMP690
	Серый чугун											
	K2.1.C.UT	3.1	EN-GJL-100	0.6010			0110	No 20 B	Ft 10 D			FC100
	K2.1.C.UT	3.1	EN-GJL-150	0.6015	Grade 150		0115	No 25 B	Ft 15 D	G 15	FG 15	FC150
	K2.1.C.UT	3.1-3.2	EN-GJL-200	0.6020	Grade 220		0120	No 30 B	Ft 20 D	G 20		FC200
	K2.1.C.UT	3.1-3.2	EN-GJL-200	0.6025	Grade 260		0125	No 35 B	Ft 25 D	G 25	FG 25	FC250
	K2.1.C.UT	3.1-3.2	EN-JLZ	0.6040	Grade 400		0140	No 55 B	Ft 40 D			
	K2.2.C.UT	3.1-3.2	EN-GJL-300	0.6030	Grade 300		0130	No 45 B	Ft 30 D	G 30	FG 30	FC300
	K2.2.C.UT	3.1-3.2	EN-GJL-350	0.6035	Grade 350		0135	No 50 B	Ft 35 D	G 35	FG 35	FC350
	K2.3.C.UT	3.3	GGL-NiCr20-2	0.6660	L-NiCuCr202		0523	A436 Type 2	L-NC 202			
	Чугун с шаровидным графитом											
	K3.1.C.UT	3.3	EN-GJS-350-22-LT	0.7033	-		0717-15	-	-			
	K3.1.C.UT	3.3-3.4	EN-GJS-400-15	0.7040	SNG 420/12		0717-02	60-40-18	FCS 400-12	GS 370-17	FGE 38-17	FCD400
	K3.1.C.UT	3.3-3.4	EN-GJS-400-18-LT	0.7043	SNG 370/17		0717-12	-	FGS 370-17			FCD500
	K3.1.C.UT	3.3-3.4	EN-GJS-800-7	0.7050	SNG 500/7		0727	80-55-06	FGS 500-7	GS 500	FGE 50-7	
	K3.2.C.UT	3.3-3.4	EN-GJS-600-3	0.7060	SNG 600/3		0732-03	-	FGS 600-3			FCD600
	K3.3.C.UT	3.3-3.4	EN-GJS-700-2	0.7070	SNG 700/2		0737-01	100-70-03	FGS 700-2	GS 700-2	FGS 70-2	FCD700
	K3.5.C.UT	3.3-3.4	EN-GJSA-XNiCr20-2	0.7660	Grade S6		0776	A43D2	S-NC 202			

ISO	MC-code	Dormer AMG	Europe DIN EN	Germany W.-nr	UK BS	EN	Sweden SS	USA AISI/SAE/ASTM	France AFNOR	Italy UNI	Spain UNE	Japan JIS
	Стандарт и страна/регион											
K	**Чугун с вермикулярным графитом**											
	K4.1.C.UT	-	EN-GJV-300									
	K4.1.C.UT	-	EN-GJV-350									
	K4.2.C.UT	-	EN-GJV-400									
	K4.2.C.UT	-	EN-GJV-450									
	K4.2.C.UT	-	EN-GJV-500									
	Отпущенный ковкий чугун											
	K5.1.C.NS	-	EN-GJS-800-8					ASTM A897 No. 1				
	K5.1.C.NS	-	EN-GJS-1000-5					ASTM A897 No. 2				
	K5.2.C.NS	-	EN-GJS-1200-2					ASTM A897 No. 3				
	K5.2.C.NS	-	EN-GJS-1400-1					ASTM A897 No. 4				
			Торговые марки/DIN									
	K2.1.C.UT	3.2	GG25									
	K3.1.C.UT	3.3	GGG-40									
N Цветные металлы	**Сплавы на основе алюминия**											
	N1.1.Z.UT	7.1	AW-1070A	3.0275			4005		A7	4508	L-3071	A1070
	N1.2.Z.AG	7.2	AW-6082	3.2315	H30		4212	6082	A-SGM0,7	3571		
	N1.3.C.AG	7.3	G-AISI9MGWA	3.2373			4253	SC64D	A-S7G			C4BS
	N1.3.C.AG	7.3	GD-AISi8Cu3		LM24		4250	A380.1				A7075
	N1.3.C.AG	7.3	G-AISi10Mg(Cu)		LM9		4253	A360.2				
	N1.3.C.UT	7.3	G-ALMG5		LM5		4252	GD-AISI12	A-SU12			AC4A
	N1.3.C.UT	7.4	GD-AISi12				4247	A413.0				A6061
	N1.3.C.UT	7.4	G-AISi12(Cu)		LM20		4260	A413.1				ADC12
	N1.3.C.UT	7.4	G-AISi12		LM6		4261	A413.2				
	N1.3.C.UT/N1.3.C.AG	7.3			LM25		4244	356.1				A5052
	Сплавы на основе меди											
	N3.1.U.UT	6.1	E-Cu57	2.0060	C101		5010		Cu-a1		C11020	
	N3.3.U.UT	6.3	CW612N	2.0380	Cz 120				CuZn39Pb2		C37700	C3771
			Торговые марки									
	N3.1.U.UT	6.4	Ampco 18									
	N3.4.C.UT	6.4	Ampco 25									
S Heat Resistant Super Alloys	**Сплавы на основе никеля**											
	S2.0.C.UT	5.2-5.3	NiCo15Cr10MoAlTi	LW2 4674	-	-	-	AMS 5397	-	-	-	
	S2.0.Z.AG	5.2-5.3	NiFe35Cr14MoTi	LW2.4662	-	-	-	5660	ZSNCDT42	-	-	
	S2.0.Z.AG	5.2-5.3	NiCr20TiAk	2.4631	Hr401.601	-	-	-	NC20TA	-	-	
	S2.0.Z.AG	5.2-5.3	NiCu30AL3Ti	2.4375	3072-76	-	-	4676	-	-	-	
	S2.0.Z.AG	5.2-5.3	S-NiCr13A16MoNb	LW2 4670	3072-76	-	-	5391	NC12AD	-	-	
	S2.0.Z.AG	5.3	NiCr19Fe19NbMo	LW2.4668	HR8	-	-	5383	NC19eNB	-	-	
	S2.0.Z.AN	5.2-5.3	NiCr22Mo9Nb	2.4856	-	-	-	5666	NC22FeDNB	-	-	
	S2.0.Z.AN	5.2-5.3	NiCr20Ti	2.4630	HR5.203-4	-	-	-	NC20T	-	-	
	Сплавы на основе кобальта											
	S3.0.Z.AG	-	CoCr20W15Ni		-	-	-	5537C, AMS	KC20WN	-	-	
	S3.0.Z.AG	-	CoCr22W14Ni	LW2.4964				5772	KC22WN			
	Сплавы на основе титана											
	S4.2.Z.AN	4.2-4.3	TiAl5Sn2.5	3.7115.1	TA14/17	-	-	UNS R54520	T-A5E	-	-	
	S4.2.Z.AN	4.2-4.3	TiAl6V4	3.7165.1	TA10-13/TA28	-	-	UNS R56401	T-A6V			
			Торговые марки									
	S2.0.Z.AG	5.2-5.3	Nimonic PE 13, Inconel 700, Nimonic 901, Waspaloy									
	S2.0.Z.AG	5.3	Rene 95, Inconel 718									
	S2.0.Z.AN	5.2-5.3	Hastelloy C, Incoloy 825, Inconel 600, Monel 400									
	S2.0.Z.AN	5.3	Haynes 600, Nimocast PD16									
	S2.0.Z.UT/S2.0.Z.AN	5.2-5.3	Incoloy 800									
H	**Материалы высокой твёрдости**											
	H1.2.Z.HA	1.8	X65CrMo14	-		-	2541-06	0-2	-	-		AC4A
	H1.3.Z.HA	1.8	X110CrMoV15	1.4111	-	-	2534-05	610	-	-		AC4A
			Торговые марки									
	H1.2.Z.HA	1.8	Hardox 600									
O	**Другие материалы**											
	O1.0.U.NS	8.1	PS		Styrene				Polystyrene			
	O1.0.U.NS	8.1	Polyvinyl chloride		PVC				Chlorure de polyvinyle			
			Торговые марки									
	O2.0.U.NS	8.2	Bakelite									

CoroTap - для обработки определенной группы материалов

CoroTap™ 100

Метрические значения

				E053 E054 E059		E416		E446 E447 ES03K ES13K		E462 E463 ES09K			E821 E825 E830 E831 E835 E836 E839		E822 E823 E827 E832 E833 E837 E838		
			ULDR(xTD)	1.5	2	1.5	2	1.5	2	1.5	2	2.5	1.5	2	1.5	2	2.5
ISO	**Код MC**	**Н/мм²**	**HB**	v_c, м/мин		v_c, м/мин		v_c, м/мин		v_c, м/мин			v_c, м/мин		v_c, м/мин		
K	K1.1.C.NS	674	200	31	25	18	15	31	25	31	25	21	31	25	31	25	21
	K2.1.C.UT	602	180	27	22	18	15	27	22	27	22	19	27	22	27	22	19
	K2.2.C.UT	825	245	22	18	10	8	22	18	22	18	15	22	18	22	18	15
	K2.3.C.UT	591	175	31	25	18	15	31	25	31	25	21	31	25	31	25	21
	K3.1.C.UT	518	155	31	25	18	15	31	25	31	25	21	31	25	31	25	21
	K3.2.C.UT	727	215	31	25	18	15	31	25	31	25	21	31	25	31	25	21
	K3.3.C.UT	885	265	31	25	18	15	31	25	31	25	21	31	25	31	25	21
	K3.5.C.UT	639	190	31	25	18	15	31	25	31	25	21	31	25	31	25	21
	K5.1.C.NS	1013	300	22	18	10	8	22	18	22	18	15	22	18	22	18	15

				T101			T120		
			ULDR(xTD)	1.5	2	2.5	1.5	2	2.5
ISO	**Код MC**	**Н/мм²**	**HB**	v_c, м/мин			v_c, м/мин		
K	K1.1.C.NS	674	200	46	38	33	46	38	33
	K2.1.C.UT	602	180	73	60	51	73	60	51
	K2.2.C.UT	825	245	31	25	21	31	25	21
	K2.3.C.UT	591	175	46	38	33	46	38	33
	K3.1.C.UT	518	155	46	38	33	46	38	33
	K3.2.C.UT	727	215	46	38	33	46	38	33
	K3.3.C.UT	885	265	46	38	33	46	38	33
	K3.5.C.UT	639	190	46	38	33	46	38	33
	K5.1.C.NS	1013	300	40	33	28	40	33	28

				T100		T110	
			ULDR(xTD)	1.5	2	1.5	2
ISO	**Код MC**	**Н/мм²**	**HRC**	v_c, м/мин		v_c, м/мин	
H	H1.1.Z.HA	-	50	7	6	-	-
	H1.2.Z.HA	-	55	7	6	-	-
	H1.3.Z.HA	-	60	-	-	5	4
	H1.4.Z.HA	-	65	-	-	5	4

				E352			E353		
			ULDR(xTD)	1.5	2	2.5	1.5	2	2.5
ISO	**Код MC**	**Н/мм²**	**HB**	v_c, м/мин			v_c, м/мин		
N	N1.2.Z.UT	-	60	43	35	30	43	35	30
	N1.2.Z.AG	-	100	43	35	30	43	35	30
	N1.3.C.UT	-	75	43	35	30	43	35	30
	N1.3.C.AG	-	90	24	20	17	24	20	17
	N1.4.C.NS	-	130	18	15	13	18	15	13

CoroTap - для обработки определенной группы материалов

CoroTap™ 100

Дюймовые значения

				E053 E054 E059		E416		E446 E447 ES03K ES13K		E462 E463 ES09K			E821 E825 E830 E831 E835 E836 E839		E822 E823 E827 E832 E833 E837 E838		
			ULDR(xTD)	1.5	2	1.5	2	1.5	2	1.5	2	2.5	1.5	2	1.5	2	2.5
ISO	**Код MC**	**Н/мм²**	**HB**	v_c, фут/мин		v_c, фут/мин		v_c, фут/мин		v_c, фут/мин			v_c, фут/мин		v_c, фут/мин		
K	K1.1.C.NS	674	200	100	82	60	49	100	82	100	82	70	100	82	100	82	70
	K2.1.C.UT	602	180	88	72	60	49	88	72	88	72	62	88	72	88	72	62
	K2.2.C.UT	825	245	72	59	32	26	72	59	72	59	51	72	59	72	59	51
	K2.3.C.UT	591	175	100	82	60	49	100	82	100	82	70	100	82	100	82	70
	K3.1.C.UT	518	155	100	82	60	49	100	82	100	82	70	100	82	100	82	70
	K3.2.C.UT	727	215	100	82	60	49	100	82	100	82	70	100	82	100	82	70
	K3.3.C.UT	885	265	100	82	60	49	100	82	100	82	70	100	82	100	82	70
	K3.5.C.UT	639	190	100	82	60	49	100	82	100	82	70	100	82	100	82	70
	K5.1.C.NS	1013	300	72	59	32	26	72	59	72	59	51	72	59	72	59	51

				T101			T120		
			ULDR(xTD)	1.5	2	2.5	1.5	2	2.5
ISO	**Код MC**	**Н/мм²**	**HB**	v_c, фут/мин			v_c, фут/мин		
K	K1.1.C.NS	674	200	152	125	107	152	125	107
	K2.1.C.UT	602	180	241	197	168	241	197	168
	K2.2.C.UT	825	245	100	82	70	100	82	70
	K2.3.C.UT	591	175	152	125	107	152	125	107
	K3.1.C.UT	518	155	152	125	107	152	125	107
	K3.2.C.UT	727	215	152	125	107	152	125	107
	K3.3.C.UT	885	265	152	125	107	152	125	107
	K3.5.C.UT	639	190	152	125	107	152	125	107
	K5.1.C.NS	1013	300	132	108	93	132	108	93

				T100		T110	
			ULDR(xTD)	1.5	2	1.5	2
ISO	**Код MC**	**Н/мм²**	**HRC**	v_c, фут/мин		v_c, фут/мин	
H	H1.1.Z.HA	-	50	24	20	-	-
	H1.2.Z.HA	-	55	24	20	-	-
	H1.3.Z.HA	-	60	-	-	16	13
	H1.4.Z.HA	-	65	-	-	16	13

				E352			E353		
			ULDR(xTD)	1.5	2	2.5	1.5	2	2.5
ISO	**Код MC**	**Н/мм²**	**HB**	v_c, фут/мин			v_c, фут/мин		
N	N1.2.Z.UT	-	60	140	115	98	140	115	98
	N1.2.Z.AG	-	100	140	115	98	140	115	98
	N1.3.C.UT	-	75	140	115	98	140	115	98
	N1.3.C.AG	-	90	80	66	56	80	66	56
	N1.4.C.NS	-	130	60	49	42	60	49	42

CoroTap - для обработки определенной группы материалов

CoroTap™ 200

Метрические значения

				E049 E057			E324 E326			E854 E855			E874 E875		
			ULDR(xTD)	1.5	2	2.5	1.5	2	2.5	1.5	2	2.5	1.5	2	2.5
ISO	**Код MC**	**Н/мм²**	**HB**	v_c, м/мин			v_c, м/мин			v_c, м/мин			v_c, м/мин		
P	P1.1.Z.HT	639	190	49	40	34	-	-	-	-	-	-	-	-	-
	P1.2.Z.AN	639	190	39	32	27	-	-	-	-	-	-	-	-	-
	P1.2.Z.HT	708	210	37	30	26	-	-	-	-	-	-	-	-	-
	P1.3.Z.AN	639	190	39	32	27	-	-	-	-	-	-	-	-	-
	P1.3.Z.HT	1013	300	21	17	15	21	17	15	21	17	15	21	17	15
	P1.5.C.UT	503	150	39	32	27	-	-	-	-	-	-	-	-	-
	P2.1.Z.AN	591	175	39	32	27	-	-	-	-	-	-	-	-	-
	P2.2.Z.AN	811	240	37	30	26	-	-	-	-	-	-	-	-	-
	P2.3.Z.AN	867	260	21	17	15	21	17	15	21	17	15	21	17	15
	P2.5.Z.HT.1	961	285	21	17	15	21	17	15	21	17	15	21	17	15
	P2.6.C.UT	674	200	37	30	26	-	-	-	-	-	-	-	-	-
	P3.0.Z.AN	674	200	37	30	26	-	-	-	-	-	-	-	-	-
	P3.0.Z.HT.1	1282	380	13	11	9	13	11	9	13	11	9	13	11	9
	P3.1.Z.AN	839	250	37	30	26	-	-	-	-	-	-	-	-	-
	P5.0.Z.HT.1	1114	330	37	30	26	-	-	-	-	-	-	-	-	-

				EP03P EP03PA EP13P EP13PA EP23PA EP33PA			EP09P EP29PA EP39PA		
			ULDR(xTD)	1.5	2	2.5	1.5	2	2.5
ISO	**Код MC**	**Н/мм²**	**HB**	v_c, м/мин			v_c, м/мин		
P	P1.1.Z.HT	639	190	55	45	38	55	45	38
	P1.2.Z.AN	639	190	55	45	38	55	45	38
	P1.2.Z.HT	708	210	43	35	30	55	45	38
	P1.3.Z.AN	639	190	55	45	38	55	45	38
	P1.3.Z.HT	1013	300	31	25	21	43	35	30
	P1.5.C.UT	503	150	55	45	38	55	45	38
	P2.1.Z.AN	591	175	55	45	38	55	45	38
	P2.2.Z.AN	811	240	43	35	30	55	45	38
	P2.3.Z.AN	867	260	31	25	21	43	35	30
	P2.5.Z.HT.1	961	285	31	25	21	43	35	30
	P2.6.C.UT	674	200	43	35	30	55	45	38
	P3.0.Z.AN	674	200	43	35	30	55	45	38
	P3.1.Z.AN	839	250	43	35	30	55	45	38
	P5.0.Z.HT.1	1114	330	43	35	30	55	45	38

CoroTap - для обработки определенной группы материалов

CoroTap™ 200

Метрические значения

				E045 E055 E060			E046			E344 E345 E364			E454 E455			E852 E872 E873		
			ULDR(xTD)	1.5	2	2.5	1.5	2	2.5	1.5	2	2.5	1.5	2	2.5	1.5	2	2.5
ISO	**Код MC**	**Н/мм²**	**HB**	v_c, м/мин			v_c, м/мин			v_c, м/мин			v_c, м/мин			v_c, м/мин		
M	M1.0.Z.AQ	674	200	9	7	6	12	10	9	9	7	6	12	10	9	12	10	9
	M1.0.Z.PH	1013	300	6	5	4	7	6	5	-	-	-	7	6	5	7	6	5
	M2.0.Z.AQ	674	200	9	7	6	12	10	9	9	7	6	12	10	9	12	10	9
	M3.1.Z.AQ	778	230	6	5	4	7	6	5	6	5	4	7	6	5	7	6	5
	M3.2.Z.AQ	867	260	6	5	4	7	6	5	6	5	4	7	6	5	7	6	5
	M1.0.C.UT	674	200	9	7	6	12	10	9	9	7	6	12	10	9	12	10	9
	M2.0.C.AQ	674	200	9	7	6	12	10	9	9	7	6	12	10	9	12	10	9
	M3.1.C.AQ	778	230	6	5	4	7	6	5	6	5	4	7	6	5	7	6	5
	M3.2.C.AQ	867	260	6	5	4	7	6	5	6	5	4	7	6	5	7	6	5
	P1.3.Z.HT	1013	300	12	10	9	21	17	15	12	10	9	21	17	15	21	17	15
	P2.3.Z.AN	867	260	12	10	9	21	17	15	12	10	9	21	17	15	21	17	15
	P2.5.Z.HT.1	1114	285	12	10	9	21	17	15	12	10	9	21	17	15	21	17	15
	P3.0.Z.HT.1	1282	380	6	5	4	13	11	9	6	5	4	13	11	9	13	11	9
	P5.0.Z.PH	1112	330	6	5	4	7	6	5	6	5	4	7	6	5	7	6	5

				E358 E359			E448 E449			E856 E876 E877		
			ULDR(xTD)	1.5	2	2.5	1.5	2	2.5	1.5	2	2.5
ISO	**Код MC**	**Н/мм²**	**HB**	v_c, м/мин			v_c, м/мин			v_c, м/мин		
N	N1.2.Z.UT	-	60	43	35	30	55	45	38	43	35	30
	N1.2.Z.AG	-	100	43	35	30	55	45	38	43	35	30
	N1.3.C.UT	-	75	43	35	30	55	45	38	43	35	30
	N1.3.C.AG	-	90	24	20	17	37	30	26	24	20	17
	N1.4.C.NS	-	130	18	15	13	24	20	17	18	15	13
	N3.3.U.UT	-	110	37	30	26	55	45	38	37	30	26
	N3.1.U.UT	-	100	15	12	10	22	18	15	15	12	10

CoroTap - для обработки определенной группы материалов

CoroTap™ 200

Дюймовые значения

				E049 E057			E324 E326			E854 E855			E874 E875		
			ULDR(xTD)	1.5	2	2.5	1.5	2	2.5	1.5	2	2.5	1.5	2	2.5
ISO	**Код MC**	**Н/мм²**	**HB**	v_c, фут/мин			v_c, фут/мин			v_c, фут/мин			v_c, фут/мин		
P	P1.1.Z.HT	639	190	161	131	112	-	-	-	-	-	-	-	-	-
	P1.2.Z.AN	639	190	128	105	90	-	-	-	-	-	-	-	-	-
	P1.2.Z.HT	708	210	120	98	84	-	-	-	-	-	-	-	-	-
	P1.3.Z.AN	639	190	128	105	90	-	-	-	-	-	-	-	-	-
	P1.3.Z.HT	1013	300	68	56	48	68	56	48	68	56	48	68	56	48
	P1.5.C.UT	503	150	128	105	90	-	-	-	-	-	-	-	-	-
	P2.1.Z.AN	591	175	128	105	90	-	-	-	-	-	-	-	-	-
	P2.2.Z.AN	811	240	120	98	84	-	-	-	-	-	-	-	-	-
	P2.3.Z.AN	867	260	68	56	48	68	56	48	68	56	48	68	56	48
	P2.5.Z.HT.1	961	285	68	56	48	68	56	48	68	56	48	68	56	48
	P2.6.C.UT	674	200	120	98	84	-	-	-	-	-	-	-	-	-
	P3.0.Z.AN	674	200	120	98	84	-	-	-	-	-	-	-	-	-
	P3.0.Z.HT.1	1282	380	44	36	31	44	36	31	44	36	31	44	36	31
	P3.1.Z.AN	839	250	120	98	84	-	-	-	-	-	-	-	-	-
	P5.0.Z.HT.1	1114	330	120	98	84	-	-	-	-	-	-	-	-	-

				EP03P EP03PA EP13P EP13PA EP23PA EP33PA			EP09P EP29PA EP39PA		
			ULDR(xTD)	1.5	2	2.5	1.5	2	2.5
ISO	**Код MC**	**Н/мм²**	**HB**	v_c, фут/мин			v_c, фут/мин		
P	P1.1.Z.HT	639	190	181	148	126	181	148	126
	P1.2.Z.AN	639	190	181	148	126	181	148	126
	P1.2.Z.HT	708	210	140	115	98	181	148	126
	P1.3.Z.AN	639	190	181	148	126	181	148	126
	P1.3.Z.HT	1013	300	100	82	70	140	115	98
	P1.5.C.UT	503	150	181	148	126	181	148	126
	P2.1.Z.AN	591	175	181	148	126	181	148	126
	P2.2.Z.AN	811	240	140	115	98	181	148	126
	P2.3.Z.AN	867	260	100	82	70	140	115	98
	P2.5.Z.HT.1	961	285	100	82	70	140	115	98
	P2.6.C.UT	674	200	140	115	98	181	148	126
	P3.0.Z.AN	674	200	140	115	98	181	148	126
	P3.1.Z.AN	839	250	140	115	98	181	148	126
	P5.0.Z.HT.1	1114	330	140	115	98	181	148	126

CoroTap - для обработки определенной группы материалов

CoroTap™ 200

Дюймовые значения

				E045 E055 E060			E046			E344 E345 E346			E454 E455			E852 E872 E873		
			ULDR(xTD)	1.5	2	2.5	1.5	2	2.5	1.5	2	2.5	1.5	2	2.5	1.5	2	2.5
ISO	**Код MC**	**Н/мм²**	**HB**	v_c, фут/мин			v_c, фут/мин			v_c, фут/мин			v_c, фут/мин			v_c, фут/мин		
M	M1.0.Z.AQ	674	200	28	23	20	40	33	28	28	23	20	40	33	28	40	33	28
	M1.0.Z.PH	1013	300	20	16	14	24	20	17	-	-	-	24	20	17	24	20	17
	M1.0.C.UT	674	200	28	23	20	40	33	28	28	23	20	40	33	28	40	33	28
	M2.0.Z.AQ	778	200	28	23	20	40	33	28	28	23	20	40	33	28	40	33	28
	M2.0.C.AQ	867	200	28	23	20	40	33	28	28	23	20	40	33	28	40	33	28
	M3.1.Z.AQ	674	200	20	16	14	24	20	17	20	16	14	24	20	17	24	20	17
	M3.2.Z.AQ	674	200	20	16	14	24	20	17	20	16	14	24	20	17	24	20	17
	M3.1.C.AQ	778	230	20	16	14	24	20	17	20	16	14	24	20	17	24	20	17
	M3.2.C.AQ	867	260	20	16	14	24	20	17	20	16	14	24	20	17	24	20	17
	P1.3.Z.HT	1013	300	40	33	28	68	56	48	40	33	28	68	56	48	68	56	48
	P2.3.Z.AN	867	260	40	33	28	68	56	48	40	33	28	68	56	48	68	56	48
	P2.5.Z.HT.1	1114	285	40	33	28	68	56	48	40	33	28	68	56	48	68	56	48
	P3.0.Z.HT.1	1282	380	20	16	14	44	36	31	20	16	14	44	36	31	44	36	31
	P5.0.Z.PH	1112	330	20	16	14	24	20	17	20	16	14	24	20	17	24	20	17

				E358 E359			E448 E449			E856 E876 E877		
			ULDR(xTD)	1.5	2	2.5	1.5	2	2.5	1.5	2	2.5
ISO	**Код MC**	**Н/мм²**	**HB**	v_c, фут/мин			v_c, фут/мин			v_c, фут/мин		
N	N1.2.Z.UT	-	60	140	115	98	181	148	126	140	115	98
	N1.2.Z.AG	-	100	140	115	98	181	148	126	140	115	98
	N1.3.C.UT	-	75	140	115	98	181	148	126	140	115	98
	N1.3.C.AG	-	90	80	66	56	120	98	84	80	66	56
	N1.4.C.NS	-	130	60	49	42	80	66	56	60	49	42
	N3.3.U.UT	-	110	120	98	84	181	148	126	120	98	84
	N3.1.U.UT	-	100	48	39	34	72	59	51	48	39	34

CoroTap - для обработки определенной группы материалов

CoroTap™ 300

Метрические значения

				E314 E316			E864 E865 E884 E885		
			ULDR(xTD)	1.5	2	2.5	1.5	2	2.5
ISO	**Код MC**	**Н/мм²**	**HB**	v_c, м/мин			v_c, м/мин		
P	P1.3.Z.HT	1013	300	21	17	15	21	17	15
	P2.3.Z.AN	867	260	21	17	15	21	17	15
	P2.5.Z.HT.1	961	285	21	17	15	21	17	15
	P3.0.Z.HT.1	1282	380	13	11	9	13	11	9

				E050 E051 E058		
			ULDR(xTD)	1.5	2	2.5
ISO	**Код MC**	**Н/мм²**	**HB**	v_c, м/мин		
P	P1.1.Z.HT	639	190	49	40	34
	P1.2.Z.AN	639	190	39	32	27
	P1.2.Z.HT	708	210	37	30	26
	P1.3.Z.AN	639	190	39	32	27
	P1.3.Z.HT	1013	300	21	17	15
	P1.5.C.UT	503	150	39	32	27
	P2.1.Z.AN	591	175	39	32	27
	P2.2.Z.AN	811	240	37	30	26
	P2.3.Z.AN	867	260	21	17	15
	P2.5.Z.HT.1	961	285	21	17	15
	P2.6.C.UT	674	200	37	30	26
	P3.0.Z.AN	674	200	37	30	26
	P3.0.Z.HT.1	1282	380	13	11	9
	P3.1.Z.AN	839	250	37	30	26
	P5.0.Z.HT.1	1114	330	37	30	26

CoroTap - для обработки определенной группы материалов

CoroTap™ 300

Метрические значения

				EX03P EX03PA EX13P EX13PA EX23PA EX33PA			EX09P EX29PA EX39PA		
			ULDR(xTD)	1.5	2	2.5	1.5	2	2.5
ISO	Код MC	Н/мм²	HB	v_c, м/мин			v_c, м/мин		
P	P1.1.Z.HT	639	190	49	40	34	55	45	38
	P1.2.Z.AN	639	190	49	40	34	55	45	38
	P1.2.Z.HT	708	210	37	30	26	49	40	34
	P1.3.Z.AN	639	190	49	40	34	55	45	38
	P1.3.Z.HT	1013	300	24	20	17	37	30	26
	P1.5.C.UT	503	150	49	40	34	55	45	38
	P2.1.Z.AN	591	175	49	40	34	55	45	38
	P2.2.Z.AN	811	240	37	30	26	49	40	34
	P2.3.Z.AN	867	260	24	20	17	37	30	26
	P2.5.Z.HT.1	961	285	24	20	17	37	30	26
	P2.6.C.UT	674	200	37	30	26	49	40	34
	P3.0.Z.AN	674	200	37	30	26	49	40	34
	P3.1.Z.AN	839	250	37	30	26	49	40	34
	P5.0.Z.HT.1	1114	330	37	30	26	49	40	34

				E047			E048			E056 E095		E069 E079 E085			E346 E347 E362 E363		E404			E862 E882 E883		
			ULDR(xTD)	1.5	2	2.5	1.5	2	2.5	1.5	2	1.5	2	2.5	1.5	2	1.5	2	2.5	1.5	2	2.5
ISO	Код MC	Н/мм²	HB	v_c, м/мин			v_c, м/мин			v_c, м/мин		v_c, м/мин			v_c, м/мин		v_c, м/мин			v_c, м/мин		
M	M1.0.Z.AQ	674	200	9	7	6	12	10	9	9	7	7	6	5	9	7	12	10	9	12	10	9
	M1.0.Z.PH	1013	300	6	5	4	7	6	5	6	5	-	-	-	-	-	7	6	5	7	6	5
	M2.0.Z.AQ	674	200	9	7	6	12	10	9	9	7	7	6	5	9	7	12	10	9	12	10	9
	M3.1.Z.AQ	778	230	6	5	4	7	6	5	6	5	5	4	3	6	5	7	6	5	7	6	5
	M3.2.Z.AQ	867	260	6	5	4	7	6	5	6	5	5	4	3	6	5	7	6	5	7	6	5
	M1.0.C.UT	674	200	9	7	6	12	10	9	9	7	7	6	5	9	7	12	10	9	12	10	9
	M2.0.C.AQ	674	200	9	7	6	12	10	9	9	7	7	6	5	9	7	12	10	9	12	10	9
	M3.1.C.AQ	778	230	6	5	4	7	6	5	6	5	5	4	3	6	5	7	6	5	7	6	5
	M3.2.C.AQ	867	260	6	5	4	7	6	5	6	5	5	4	3	6	5	7	6	5	7	6	5
	P1.3.Z.HT	1013	300	12	10	9	16	13	11	12	10	12	10	9	12	10	16	13	11	16	13	11
	P2.3.Z.AN	867	260	12	10	9	16	13	11	12	10	12	10	9	12	10	16	13	11	16	13	11
	P2.5.Z.HT.1	1114	285	12	10	9	16	13	11	12	10	12	10	9	12	10	16	13	11	16	13	11
	P3.0.Z.HT.1	1282	380	6	5	4	13	11	9	6	5	6	5	4	6	5	13	11	9	13	11	9
	P5.0.Z.PH	1114	330	6	5	4	7	6	5	6	5	5	4	3	6	5	7	6	5	7	6	5

				E736 E738	
			ULDR(xTD)	1.5	
ISO	Код MC	Н/мм²	HB	v_c, м/мин	
M	M1.0.Z.AQ	674	200	4	
	M2.0.Z.AQ	674	200	4	
	M3.1.Z.AQ	778	230	4	
	M3.2.Z.AQ	867	260	4	
	M1.0.C.UT	674	200	4	
	M2.0.C.AQ	674	200	4	
	M3.1.C.AQ	778	230	4	
	M3.2.C.AQ	867	260	4	
	P5.0.Z.PH	1114	330	4	

CoroTap - для обработки определенной группы материалов

CoroTap™ 300

Метрические значения

				E354 E355			E450 E451			E866 E886 E887		
			ULDR(xTD)	1.5	2	2.5	1.5	2	2.5	1.5	2	2.5
ISO	**Код MC**	**Н/мм²**	**HB**	v_c, м/мин			v_c, м/мин			v_c, м/мин		
N	N1.2.Z.UT	-	60	43	35	30	55	45	38	43	35	30
	N1.2.Z.AG	-	100	43	35	30	55	45	38	43	35	30
	N1.3.C.UT	-	75	43	35	30	55	45	38	43	35	30
	N1.3.C.AG	-	90	24	20	17	37	30	26	24	20	17
	N1.4.C.NS	-	130	18	15	13	24	20	17	18	15	13
	N3.3.U.UT	-	110	37	30	26	55	45	38	37	30	26
	N3.1.U.UT	-	100	15	12	10	22	18	15	15	12	10

				E360 E361 E367		
			ULDR(xTD)	1.5	2	2.5
ISO	**Код MC**	**Н/мм²**	**HB**	v_c, м/мин		
N	N1.2.Z.UT	-	60	43	35	30
	N1.2.Z.AG	-	100	43	35	30
	N1.3.C.UT	-	75	43	35	30
	N1.3.C.AG	-	90	24	20	17
	N3.1.U.UT	-	100	15	12	10

				T105		T106		
			ULDR(xTD)	1.5	2	1.5	2	2.5
ISO	**Код MC**	**Н/мм²**	**HB**	v_c, м/мин		v_c, м/мин		
K	K1.1.C.NS	674	200	31	25	31	25	21
	K2.1.C.UT	602	180	49	40	49	40	34
	K2.2.C.UT	825	245	18	15	18	15	13
	K2.3.C.UT	591	175	31	25	31	25	21
	K3.1.C.UT	518	155	31	25	31	25	21
	K3.2.C.UT	727	215	31	25	31	25	21
	K3.3.C.UT	885	265	31	25	31	25	21
	K3.5.C.UT	639	190	31	25	31	25	21
	K5.1.C.NS	1013	300	18	15	18	15	13

CoroTap - для обработки определенной группы материалов

CoroTap™ 300

Дюймовые значения

				E314 E316			E864 E865 E884 E885		
			ULDR(xTD)	1.5	2	2.5	1.5	2	2.5
ISO	**Код MC**	**Н/мм²**	**HB**	v_c, **фут/мин**			v_c, **фут/мин**		
P	P1.3.Z.HT	1013	300	68	56	48	68	56	48
	P2.3.Z.AN	867	260	68	56	48	68	56	48
	P2.5.Z.HT.1	961	285	68	56	48	68	56	48
	P3.0.Z.HT.1	1282	380	44	36	31	44	36	31

				E050 E051 E058		
			ULDR(xTD)	1.5	2	2.5
ISO	**Код MC**	**Н/мм²**	**HB**	v_c, **фут/мин**		
P	P1.1.Z.AN	428	125	-	-	-
	P1.1.Z.HT	639	190	161	131	112
	P1.2.Z.AN	639	190	128	105	90
	P1.2.Z.HT	708	210	120	98	84
	P1.3.Z.AN	639	190	128	105	90
	P1.3.Z.HT	1013	300	68	56	48
	P1.5.C.UT	503	150	128	105	90
	P2.1.Z.AN	591	175	128	105	90
	P2.2.Z.AN	811	240	120	98	84
	P2.3.Z.AN	867	260	68	56	48
	P2.5.Z.HT.1	961	285	68	56	48
	P2.6.C.UT	674	200	120	98	84
	P3.0.Z.AN	674	200	120	98	84
	P3.0.Z.HT.1	1282	380	44	36	31
	P3.1.Z.AN	839	250	120	98	84
	P5.0.Z.AN	674	200	-	-	-
	P5.0.Z.PH	1114	330	-	-	-
	P5.0.Z.HT.1	1114	330	120	98	84
	P5.0.C.UT	839	200	-	-	-
	P5.0.C.HT	1114	330	-	-	-

CoroTap - для обработки определенной группы материалов

CoroTap™ 300

Дюймовые значения

				EX03P EX03PA EX13P EX13PA EX23PA EX33PA			EX09P EX29PA EX39PA		
			ULDR(xTD)	1.5	2	2.5	1.5	2	2.5
ISO	Код MC	Н/мм²	HB	v_c, фут/мин			v_c, фут/мин		
P	P1.1.Z.HT	639	190	161	131	112	181	148	126
	P1.2.Z.AN	639	190	161	131	112	181	148	126
	P1.2.Z.HT	708	210	120	98	84	161	131	112
	P1.3.Z.AN	639	190	161	131	112	181	148	126
	P1.3.Z.HT	1013	300	80	66	56	120	98	84
	P1.5.C.UT	503	150	161	131	112	181	148	126
	P2.1.Z.AN	591	175	161	131	112	181	148	126
	P2.2.Z.AN	811	240	120	98	84	161	131	112
	P2.3.Z.AN	867	260	80	66	56	120	98	84
	P2.5.Z.HT.1	961	285	80	66	56	120	98	84
	P2.6.C.UT	674	200	120	98	84	161	131	112
	P3.0.Z.AN	674	200	120	98	84	161	131	112
	P3.1.Z.AN	839	250	120	98	84	161	131	112
	P5.0.Z.HT.1	1114	330	120	98	84	161	131	112

				E047			E048			E056 E095		E069 E079 E085			E346 E347 E362 E363		E404			E862 E882 E883		
			ULDR(xTD)	1.5	2	2.5	1.5	2	2.5	1.5	2	1.5	2	2.5	1.5	2	1.5	2	2.5	1.5	2	2.5
ISO	Код MC	Н/мм²	HB	v_c, фут/мин			v_c, фут/мин			v_c, фут/мин		v_c, фут/мин			v_c, фут/мин		v_c, фут/мин			v_c, фут/мин		
M	M1.0.Z.AQ	674	200	28	23	20	40	33	28	28	23	24	20	17	28	23	40	33	28	40	33	28
	M1.0.Z.PH	1013	300	20	16	14	24	20	17	20	16	-	-	-	-	-	24	20	17	24	20	17
	M2.0.Z.AQ	674	200	28	23	20	40	33	28	28	23	24	20	17	28	23	40	33	28	40	33	28
	M3.1.Z.AQ	778	230	20	16	14	24	20	17	20	16	16	13	11	20	16	24	20	17	24	20	17
	M3.2.Z.AQ	867	260	20	16	14	24	20	17	20	16	16	13	11	20	16	24	20	17	24	20	17
	M1.0.C.UT	674	200	28	23	20	40	33	28	28	23	24	20	17	28	23	40	33	28	40	33	28
	M2.0.C.AQ	674	200	28	23	20	40	33	28	28	23	24	20	17	28	23	40	33	28	40	33	28
	M3.1.C.AQ	778	230	20	16	14	24	20	17	20	16	16	13	11	20	16	24	20	17	24	20	17
	M3.2.C.AQ	867	260	20	16	14	24	20	17	20	16	16	13	11	20	16	24	20	17	24	20	17
	P1.3.Z.HT	1013	300	40	33	28	52	43	36	40	33	40	33	28	40	33	52	43	36	52	43	36
	P2.3.Z.AN	867	260	40	33	28	52	43	36	40	33	40	33	28	40	33	52	43	36	52	43	36
	P2.5.Z.HT.1	1114	285	40	33	28	52	43	36	40	33	40	33	28	40	33	52	43	36	52	43	36
	P3.0.Z.HT.1	1282	380	20	16	14	44	36	31	20	16	20	16	14	20	16	44	36	31	44	36	31
	P5.0.Z.PH	1114	330	20	16	14	24	20	17	20	16	16	13	11	20	16	24	20	17	24	20	17

				E736 E738
			ULDR(xTD)	1.5
ISO	Код MC	Н/мм²	HB	v_c, фут/мин
M	M1.0.Z.AQ	674	200	12
	M2.0.Z.AQ	674	200	12
	M3.1.Z.AQ	778	230	12
	M3.2.Z.AQ	867	260	12
	M1.0.C.UT	674	200	12
	M2.0.C.AQ	674	200	12
	M3.1.C.AQ	778	230	12
	M3.2.C.AQ	867	260	12
	P5.0.Z.PH	1114	330	12

CoroTap - для обработки определенной группы материалов

CoroTap™ 300

Дюймовые значения

				E354 E355			E450 E451			E866 E886 E887		
			ULDR(xTD)	1.5	2	2.5	1.5	2	2.5	1.5	2	2.5
ISO	**Код MC**	**Н/мм²**	**HB**	v_c, фут/мин			v_c, фут/мин			v_c, фут/мин		
N	N1.2.Z.UT	-	60	140	115	98	181	148	126	140	115	98
	N1.2.Z.AG	-	100	140	115	98	181	148	126	140	115	98
	N1.3.C.UT	-	75	140	115	98	181	148	126	140	115	98
	N1.3.C.AG	-	90	80	66	56	120	98	84	80	66	56
	N1.4.C.NS	-	130	60	49	42	80	66	56	60	49	42
	N3.3.U.UT	-	110	120	98	84	181	148	126	120	98	84
	N3.1.U.UT	-	100	48	39	34	72	59	51	48	39	34

				E360 E361 E367		
			ULDR(xTD)	1.5	2	2.5
ISO	**Код MC**	**Н/мм²**	**HB**	v_c, фут/мин		
N	N1.2.Z.UT	-	60	140	115	98
	N1.2.Z.AG	-	100	140	115	98
	N1.3.C.UT	-	75	140	115	98
	N1.3.C.AG	-	90	80	66	56
	N3.1.U.UT	-	100	48	39	34

				T105		T106		
			ULDR(xTD)	1.5	2	1,5	2	2,5
ISO	**Код MC**	**Н/мм²**	**HB**	v_c, фут/мин		v_c, фут/мин		
K	K1.1.C.NS	674	200	100	82	100	82	70
	K2.1.C.UT	602	180	161	131	161	131	112
	K2.2.C.UT	825	245	60	49	60	49	42
	K2.3.C.UT	591	175	100	82	100	82	70
	K3.1.C.UT	518	155	100	82	100	82	70
	K3.2.C.UT	727	215	100	82	100	82	70
	K3.3.C.UT	885	265	100	82	100	82	70
	K3.5.C.UT	639	190	100	82	100	82	70
	K5.1.C.NS	1013	300	60	49	60	49	42

CoroTap - для обработки определенной группы материалов

CoroTap™ 400

Метрические значения

				E313			E080		
			ULDR(xTD)	1.5	2	2.5	1.5	2	2.5
ISO	**Код MC**	**Н/мм²**	**HB**	v_c, м/мин			v_c, м/мин		
N	N1.2.Z.UT	-	60	67	55	47	67	55	47
	N1.2.Z.AG	-	100	67	55	47	67	55	47
	N1.3.C.UT	-	75	67	55	47	67	55	47
	N1.3.C.AG	-	90	49	40	34	49	40	34
	N3.1.U.UT	-	100	31	25	21	31	25	21

Дюймовые значения

				E313			E080		
			ULDR(xTD)	1.5	2	2.5	1.5	2	2.5
ISO	**Код MC**	**Н/мм²**	**HB**	v_c, фут/мин			v_c, фут/мин		
N	N1.2.Z.UT	-	60	221	180	154	221	180	154
	N1.2.Z.AG	-	100	221	180	154	221	180	154
	N1.3.C.UT	-	75	221	180	154	221	180	154
	N1.3.C.AG	-	90	161	131	112	161	131	112
	N3.1.U.UT	-	100	100	82	70	100	82	70

CoroTap - для обработки нескольких групп материалов

CoroTap™ 200

Метрические значения

				E000 E005 E010 E015 E020 E025 E030 E035			E001 E006 E011 E016 E021 E026 E031 E036			E616			EP006H EP006G EP10 EP20 EP30 EP40			EP016H EP016G EP11 EP21 EP31 EP41		
			ULDR(xTD)	1.5	2	2.5	1.5	2	2.5	1.5	2	2.5	1.5	2	2.5	1.5	2	2.5
ISO	**Код МС**	**Н/мм²**	**HB**	v_c, м/мин			v_c, м/мин			v_c, м/мин			v_c, м/мин			v_c, м/мин		
P	P1.1.Z.AN	428	125	31	25	21	31	25	21	-	-	-	31	25	21	31	25	21
	P1.1.Z.HT	639	190	27	22	19	27	22	19	46	38	33	27	22	19	27	22	19
	P1.2.Z.AN	639	190	22	18	15	22	18	15	37	30	26	22	18	15	22	18	15
	P1.2.Z.HT	708	210	20	16	14	20	16	14	34	28	24	20	16	14	20	16	14
	P1.3.Z.AN	639	190	22	18	15	22	18	15	37	30	26	22	18	15	22	18	15
	P1.3.Z.HT	1013	300	12	10	9	12	10	9	18	15	13	12	10	9	12	10	9
	P1.5.C.UT	503	150	22	18	15	22	18	15	37	30	26	22	18	15	22	18	15
	P2.1.Z.AN	591	175	22	18	15	22	18	15	37	30	26	22	18	15	22	18	15
	P2.2.Z.AN	811	240	20	16	14	20	16	14	34	28	24	20	16	14	20	16	14
	P2.3.Z.AN	867	260	12	10	9	12	10	9	18	15	13	12	10	9	12	10	9
	P2.5.Z.HT.1	961	285	12	10	9	12	10	9	18	15	13	12	10	9	12	10	9
	P2.6.C.UT	674	200	20	16	14	20	16	14	34	28	24	20	16	14	20	16	14
	P3.0.Z.AN	674	200	20	16	14	20	16	14	34	28	24	20	16	14	20	16	14
	P3.0.Z.HT.1	1282	380	6	5	4	6	5	4	12	10	9	6	5	4	6	5	4
	P3.1.Z.AN	839	250	20	16	14	20	16	14	34	28	24	20	16	14	20	16	14
	P5.0.Z.HT.1	1114	330	20	16	14	20	16	14	34	28	24	20	16	14	20	16	14
	P5.0.Z.PH	1114	330	-	-	-	5	4	3	6	5	4	-	-	-	5	4	3
M	M1.0.Z.AQ	674	200	-	-	-	7	6	5	7	6	5	-	-	-	7	6	5
	M1.0.C.UT	674	200	-	-	-	7	6	5	7	6	5	-	-	-	7	6	5
	M2.0.Z.AQ	674	200	-	-	-	7	6	5	7	6	5	-	-	-	7	6	5
	M2.0.C.AQ	674	200	-	-	-	7	6	5	7	6	5	-	-	-	7	6	5
	M3.1.Z.AQ	778	230	-	-	-	5	4	3	6	5	4	-	-	-	5	4	3
	M3.1.C.AQ	778	230	-	-	-	5	4	3	6	5	4	-	-	-	5	4	3
	M3.2.Z.AQ	867	260	-	-	-	5	4	3	6	5	4	-	-	-	5	4	3
K	K1.1.C.NS	674	200	18	15	13	18	15	13	29	24	21	18	15	13	18	15	13
	K2.1.C.UT	602	180	18	15	13	18	15	13	24	20	17	18	15	13	18	15	13
	K2.2.C.UT	825	245	10	8	7	10	8	7	20	16	14	10	8	7	10	8	7
	K2.3.C.UT	591	175	18	15	13	18	15	13	29	24	21	18	15	13	18	15	13
	K3.1.C.UT	518	155	18	15	13	18	15	13	29	24	21	18	15	13	18	15	13
	K3.2.C.UT	727	215	18	15	13	18	15	13	29	24	21	18	15	13	18	15	13
	K3.3.C.UT	885	265	18	15	13	18	15	13	29	24	21	18	15	13	18	15	13
	K3.5.C.UT	639	190	18	15	13	18	15	13	29	24	21	18	15	13	18	15	13
	K5.1.C.NS	1013	300	10	8	7	10	8	7	20	16	14	10	8	7	10	8	7
N	N1.2.Z.UT	-	60	43	35	30	-	-	-	-	-	-	43	35	30	-	-	-
	N1.2.Z.AG	-	100	43	35	30	-	-	-	-	-	-	43	35	30	-	-	-
	N1.3.C.UT	-	75	43	35	30	-	-	-	-	-	-	43	35	30	-	-	-
	N1.3.C.AG	-	90	24	20	17	-	-	-	-	-	-	24	20	17	-	-	-
	N1.4.C.NS	-	130	18	15	13	-	-	-	-	-	-	18	15	13	-	-	-
	N3.3.U.UT	-	110	37	30	26	-	-	-	55	45	38	37	30	26	-	-	-
	N3.1.U.UT	-	100	15	12	10	-	-	-	22	18	15	15	12	10	-	-	-

CoroTap - для обработки нескольких групп материалов

CoroTap™ 200

Дюймовые значения

				E000 E005 E010 E015 E020 E025 E030 E035			E001 E006 E011 E016 E021 E026 E031 E036			E616			EP006H EP006G EP10 EP20 EP30 EP40			EP016H EP016G EP11 EP21 EP31 EP41		
			ULDR(xTD)	1.5	2	2.5	1.5	2	2.5	1.5	2	2.5	1.5	2	2.5	1.5	2	2.5
ISO	**Код MC**	**Н/мм²**	**HB**	v_c, фут/мин			v_c, фут/мин			v_c, фут/мин			v_c, фут/мин			v_c, фут/мин		
P	P1.1.Z.AN	428	125	100	82	70	100	82	70	-	-	-	100	82	70	100	82	70
	P1.1.Z.HT	639	190	88	72	62	88	72	62	152	125	107	88	72	62	88	72	62
	P1.2.Z.AN	639	190	72	59	51	72	59	51	120	98	84	72	59	51	72	59	51
	P1.2.Z.HT	708	210	64	52	45	64	52	45	112	92	79	64	52	45	64	52	45
	P1.3.Z.AN	639	190	72	59	51	72	59	51	120	98	84	72	59	51	72	59	51
	P1.3.Z.HT	1013	300	40	33	28	40	33	28	60	49	42	40	33	28	40	33	28
	P1.5.C.UT	503	150	72	59	51	72	59	51	120	98	84	72	59	51	72	59	51
	P2.1.Z.AN	591	175	72	59	51	72	59	51	120	98	84	72	59	51	72	59	51
	P2.2.Z.AN	811	240	64	52	45	64	52	45	112	92	79	64	52	45	64	52	45
	P2.3.Z.AN	867	260	40	33	28	40	33	28	60	49	42	40	33	28	40	33	28
	P2.5.Z.HT.1	961	285	40	33	28	40	33	28	60	49	42	40	33	28	40	33	28
	P2.6.C.UT	674	200	64	52	45	64	52	45	112	92	79	64	52	45	64	52	45
	P3.0.Z.AN	674	200	64	52	45	64	52	45	112	92	79	64	52	45	64	52	45
	P3.0.Z.HT.1	1282	380	20	16	14	20	16	14	40	33	28	20	16	14	20	16	14
	P3.1.Z.AN	839	250	64	52	45	64	52	45	112	92	79	64	52	45	64	52	45
	P5.0.Z.HT.1	1114	330	64	52	45	64	52	45	112	92	79	64	52	45	64	52	45
	P5.0.Z.PH	1114	330	-	-	-	16	13	11	20	16	14	-	-	-	16	13	11
M	M1.0.Z.AQ	674	200	-	-	-	24	20	17	24	20	17	-	-	-	24	20	17
	M1.0.C.UT	674	200	-	-	-	24	20	17	24	20	17	-	-	-	24	20	17
	M2.0.Z.AQ	674	200	-	-	-	24	20	17	24	20	17	-	-	-	24	20	17
	M2.0.C.AQ	674	200	-	-	-	24	20	17	24	20	17	-	-	-	24	20	17
	M3.1.Z.AQ	778	230	-	-	-	16	13	11	20	16	14	-	-	-	16	13	11
	M3.1.C.AQ	778	230	-	-	-	16	13	11	20	16	14	-	-	-	16	13	11
	M3.2.Z.AQ	867	260	-	-	-	16	13	11	20	16	14	-	-	-	16	13	11
K	K1.1.C.NS	674	200	60	49	42	60	49	42	96	79	67	60	49	42	60	49	42
	K2.1.C.UT	602	180	60	49	42	60	49	42	80	66	56	60	49	42	60	49	42
	K2.2.C.UT	825	245	32	26	22	32	26	22	64	52	45	32	26	22	32	26	22
	K2.3.C.UT	591	175	60	49	42	60	49	42	96	79	67	60	49	42	60	49	42
	K3.1.C.UT	518	155	60	49	42	60	49	42	96	79	67	60	49	42	60	49	42
	K3.2.C.UT	727	215	60	49	42	60	49	42	96	79	67	60	49	42	60	49	42
	K3.3.C.UT	885	265	60	49	42	60	49	42	96	79	67	60	49	42	60	49	42
	K3.5.C.UT	639	190	60	49	42	60	49	42	96	79	67	60	49	42	60	49	42
	K5.1.C.NS	1013	300	32	26	22	32	26	22	64	52	45	32	26	22	32	26	22
N	N1.2.Z.UT	-	60	140	115	98	-	-	-	-	-	-	140	115	98	-	-	-
	N1.2.Z.AG	-	100	140	115	98	-	-	-	-	-	-	140	115	98	-	-	-
	N1.3.C.UT	-	75	140	115	98	-	-	-	-	-	-	140	115	98	-	-	-
	N1.3.C.AG	-	90	80	66	56	-	-	-	-	-	-	80	66	56	-	-	-
	N1.4.C.NS	-	130	60	49	42	-	-	-	-	-	-	60	49	42	-	-	-
	N3.3.U.UT	-	110	120	98	84	-	-	-	181	148	126	120	98	84	-	-	-
	N3.1.U.UT	-	100	48	39	34	-	-	-	72	59	51	48	39	34	-	-	-

CoroTap - для обработки нескольких групп материалов

CoroTap™ 300

Метрические значения

				E207 E258	E212 E263	E735 E737
			ULDR(xTD)	1.5	1.5	1.5
ISO	Код MC	Н/мм²	HB	v_c, м/мин	v_c, м/мин	v_c, м/мин
P	P1.1.Z.HT	639	190	24	43	5
	P1.2.Z.AN	639	190	20	34	7
	P1.2.Z.HT	708	210	15	29	7
	P1.3.Z.AN	639	190	20	34	7
	P1.3.Z.HT	1013	300	9	12	5
	P1.5.C.UT	503	150	20	34	7
	P2.1.Z.AN	591	175	20	34	7
	P2.2.Z.AN	811	240	15	29	7
	P2.3.Z.AN	867	260	9	12	5
	P2.5.Z.HT.1	961	285	9	12	5
	P2.6.C.UT	674	200	15	29	7
	P3.0.Z.AN	674	200	15	29	7
	P3.0.Z.HT.1	1282	380	-	-	4
	P3.1.Z.AN	839	250	15	29	7
	P5.0.Z.HT.1	1114	330	15	29	7
K	K2.1.C.UT	602	180	-	-	11
	K2.2.C.UT	825	245	-	-	5
N	N1.2.Z.UT	-	60	37	43	-
	N1.2.Z.AG	-	100	37	43	-
	N1.3.C.UT	-	75	37	43	-
	N1.3.C.AG	-	90	18	24	20
	N1.4.C.NS	-	130	-	-	15
	N3.3.U.UT	-	110	-	-	18

Дюймовые значения

				E207 E258	E212 E263	E735 E737
			ULDR(xTD)	1.5	1.5	1.5
ISO	Код MC	Н/мм²	HB	v_c, фут/мин	v_c, фут/мин	v_c, фут/мин
P	P1.1.Z.HT	639	190	80	140	16
	P1.2.Z.AN	639	190	64	112	24
	P1.2.Z.HT	708	210	48	96	24
	P1.3.Z.AN	639	190	64	112	24
	P1.3.Z.HT	1013	300	28	40	16
	P1.5.C.UT	503	150	64	112	24
	P2.1.Z.AN	591	175	64	112	24
	P2.2.Z.AN	811	240	48	96	24
	P2.3.Z.AN	867	260	28	40	16
	P2.5.Z.HT.1	961	285	28	40	16
	P2.6.C.UT	674	200	48	96	24
	P3.0.Z.AN	674	200	48	96	24
	P3.0.Z.HT.1	1282	380	-	-	12
	P3.1.Z.AN	839	250	48	96	24
	P5.0.Z.HT.1	1114	330	48	96	24
K	K2.1.C.UT	602	180	-	-	36
	K2.2.C.UT	825	245	-	-	16
N	N1.2.Z.UT	-	60	120	140	-
	N1.2.Z.AG	-	100	120	140	-
	N1.3.C.UT	-	75	120	140	-
	N1.3.C.AG	-	90	60	80	64
	N1.4.C.NS	-	130	-	-	48
	N3.3.U.UT	-	110	-	-	60

CoroTap - для обработки нескольких групп материалов

CoroTap™ 300

Метрические значения

				E002 E007 E012 E017 E022 E027 E032 E037			E003 E008 E013 E018 E023 E028 E033 E038			E195 E245			E615			EX006H EX006G EX10 EX20 EX30 EX40			EX016H EX016G EX11 EX21 EX31 EX41		
			ULDR(xTD)	1.5	2	2.5	1.5	2	2.5	1.5	2	2.5	1.5	2	2.5	1.5	2	2.5	1.5	2	2.5
ISO	Код MC	Н/мм²	HB	v_c, м/мин			v_c, м/мин			v_c, м/мин			v_c, м/мин			v_c, м/мин			v_c, м/мин		
P	P1.1.Z.AN	428	125	31	25	21	31	25	21	27	22	19	-	-	-	31	25	21	31	25	21
	P1.1.Z.HT	639	190	27	22	19	27	22	19	24	20	17	46	38	33	27	22	19	27	22	19
	P1.2.Z.AN	639	190	22	18	15	22	18	15	20	16	14	37	30	26	22	18	15	22	18	15
	P1.2.Z.HT	708	210	20	16	14	20	16	14	15	12	10	34	28	24	20	16	14	20	16	14
	P1.3.Z.AN	639	190	22	18	15	22	18	15	20	16	14	37	30	26	22	18	15	22	18	15
	P1.3.Z.HT	1013	300	12	10	9	12	10	9	9	7	6	18	15	13	12	10	9	12	10	9
	P1.5.C.UT	503	150	22	18	15	22	18	15	20	16	14	37	30	26	22	18	15	22	18	15
	P2.1.Z.AN	591	175	22	18	15	22	18	15	20	16	14	37	30	26	22	18	15	22	18	15
	P2.2.Z.AN	811	240	20	16	14	20	16	14	15	12	10	34	28	24	20	16	14	20	16	14
	P2.3.Z.AN	867	260	12	10	9	12	10	9	9	7	6	18	15	13	12	10	9	12	10	9
	P2.5.Z.HT.1	961	285	12	10	9	12	10	9	9	7	6	18	15	13	12	10	9	12	10	9
	P2.6.C.UT	674	200	20	16	14	20	16	14	15	12	10	34	28	24	20	16	14	20	16	14
	P3.0.Z.AN	674	200	20	16	14	20	16	14	15	12	10	34	28	24	20	16	14	20	16	14
	P3.0.Z.HT.1	1282	380	-	-	-	-	-	-	-	-	-	12	10	9	-	-	-	-	-	-
	P3.1.Z.AN	839	250	20	16	14	20	16	14	15	12	10	34	28	24	20	16	14	20	16	14
	P5.0.Z.HT.1	1114	330	20	16	14	20	16	14	15	12	10	34	28	24	20	16	14	20	16	14
	P5.0.Z.PH	1114	330	-	-	-	5	4	3	-	-	-	6	5	4	-	-	-	5	4	3
M	M1.0.Z.AQ	674	200	-	-	-	7	6	5	-	-	-	7	6	5	-	-	-	7	6	5
	M1.0.C.UT	674	200	-	-	-	7	6	5	-	-	-	7	6	5	-	-	-	7	6	5
	M2.0.Z.AQ	674	200	-	-	-	7	6	5	-	-	-	7	6	5	-	-	-	7	6	5
	M2.0.C.AQ	674	200	-	-	-	7	6	5	-	-	-	7	6	5	-	-	-	7	6	5
	M3.1.Z.AQ	778	230	-	-	-	5	4	3	-	-	-	6	5	4	-	-	-	5	4	3
	M3.1.C.AQ	778	230	-	-	-	5	4	3	-	-	-	6	5	4	-	-	-	5	4	3
	M3.2.Z.AQ	867	260	-	-	-	5	4	3	-	-	-	6	5	4	-	-	-	5	4	3
K	K1.1.C.NS	674	200	-	-	-	-	-	-	-	-	-	29	24	21	-	-	-	-	-	-
	K2.1.C.UT	602	180	-	-	-	-	-	-	-	-	-	24	20	17	-	-	-	-	-	-
	K2.2.C.UT	825	245	-	-	-	-	-	-	-	-	-	20	16	14	-	-	-	-	-	-
	K2.3.C.UT	591	175	-	-	-	-	-	-	-	-	-	29	24	21	-	-	-	-	-	-
	K3.1.C.UT	518	155	-	-	-	-	-	-	-	-	-	29	24	21	-	-	-	-	-	-
	K3.2.C.UT	727	215	-	-	-	-	-	-	-	-	-	29	24	21	-	-	-	-	-	-
	K3.3.C.UT	885	265	-	-	-	-	-	-	-	-	-	29	24	21	-	-	-	-	-	-
	K3.5.C.UT	639	190	-	-	-	-	-	-	-	-	-	29	24	21	-	-	-	-	-	-
	K5.1.C.NS	1013	300	-	-	-	-	-	-	-	-	-	20	16	14	-	-	-	-	-	-
N	N1.2.Z.UT	-	60	43	35	30	-	-	-	43	35	30	-	-	-	43	35	30	-	-	-
	N1.2.Z.AG	-	100	43	35	30	-	-	-	43	35	30	-	-	-	43	35	30	-	-	-
	N1.3.C.UT	-	75	43	35	30	-	-	-	43	35	30	-	-	-	43	35	30	-	-	-
	N1.3.C.AG	-	90	24	20	17	-	-	-	24	20	17	-	-	-	24	20	17	-	-	-
	N1.4.C.NS	-	130	18	15	13	-	-	-	18	15	13	-	-	-	18	15	13	-	-	-
	N3.3.U.UT	-	110	-	-	-	-	-	-	-	-	-	55	45	38	-	-	-	-	-	-
	N3.1.U.UT	-	100	-	-	-	-	-	-	-	-	-	22	18	15	-	-	-	-	-	-

CoroTap - для обработки нескольких групп материалов

CoroTap™ 300

Дюймовые значения

				E002 E007 E012 E017 E022 E027 E032 E037			E003 E008 E013 E018 E023 E028 E033 E038			E195 E245			E615			EX006H EX006G EX10 EX20 EX30 EX40			EX016H EX016G EX11 EX21 EX31 EX41		
			ULDR(xTD)	1.5	2	2.5	1.5	2	2.5	1.5	2	2.5	1.5	2	2.5	1.5	2	2.5	1.5	2	2.5
ISO	**Код MC**	**Н/мм²**	**HB**	v_c, фут/мин			v_c, фут/мин			v_c, фут/мин			v_c, фут/мин			v_c, фут/мин			v_c, фут/мин		
P	P1.1.Z.AN	428	125	100	82	70	100	82	70	88	72	62	-	-	-	100	82	70	100	82	70
	P1.1.Z.HT	639	190	88	72	62	88	72	62	80	66	56	152	125	107	88	72	62	88	72	62
	P1.2.Z.AN	639	190	72	59	51	72	59	51	64	52	45	120	98	84	72	59	51	72	59	51
	P1.2.Z.HT	708	210	64	52	45	64	52	45	48	39	34	112	92	79	64	52	45	64	52	45
	P1.3.Z.AN	639	190	72	59	51	72	59	51	64	52	45	120	98	84	72	59	51	72	59	51
	P1.3.Z.HT	1013	300	40	33	28	40	33	28	28	23	20	60	49	42	40	33	28	40	33	28
	P1.5.C.UT	503	150	72	59	51	72	59	51	64	52	45	120	98	84	72	59	51	72	59	51
	P2.1.Z.AN	591	175	72	59	51	72	59	51	64	52	45	120	98	84	72	59	51	72	59	51
	P2.2.Z.AN	811	240	64	52	45	64	52	45	48	39	34	112	92	79	64	52	45	64	52	45
	P2.3.Z.AN	867	260	40	33	28	40	33	28	28	23	20	60	49	42	40	33	28	40	33	28
	P2.5.Z.HT.1	961	285	40	33	28	40	33	28	28	23	20	60	49	42	40	33	28	40	33	28
	P2.6.C.UT	674	200	64	52	45	64	52	45	48	39	34	112	92	79	64	52	45	64	52	45
	P3.0.Z.AN	674	200	64	52	45	64	52	45	48	39	34	112	92	79	64	52	45	64	52	45
	P3.0.Z.HT.1	1282	380	-	-	-	-	-	-	-	-	-	40	33	28	-	-	-	-	-	-
	P3.1.Z.AN	839	250	64	52	45	64	52	45	48	39	34	112	92	79	64	52	45	64	52	45
	P5.0.Z.HT.1	1114	330	64	52	45	64	52	45	48	39	34	112	92	79	64	52	45	64	52	45
	P5.0.Z.PH	1114	330	-	-	-	16	13	11	-	-	-	20	16	14	-	-	-	16	13	11
M	M1.0.Z.AQ	674	200	-	-	-	24	20	17	-	-	-	24	20	17	-	-	-	24	20	17
	M1.0.C.UT	674	200	-	-	-	24	20	17	-	-	-	24	20	17	-	-	-	24	20	17
	M2.0.Z.AQ	674	200	-	-	-	24	20	17	-	-	-	24	20	17	-	-	-	24	20	17
	M2.0.C.AQ	674	200	-	-	-	24	20	17	-	-	-	24	20	17	-	-	-	24	20	17
	M3.1.Z.AQ	778	230	-	-	-	16	13	11	-	-	-	20	16	14	-	-	-	16	13	11
	M3.1.C.AQ	778	230	-	-	-	16	13	11	-	-	-	20	16	14	-	-	-	16	13	11
	M3.2.Z.AQ	867	260	-	-	-	16	13	11	-	-	-	20	16	14	-	-	-	16	13	11
K	K1.1.C.NS	674	200	-	-	-	-	-	-	-	-	-	96	79	67	-	-	-	-	-	-
	K2.1.C.UT	602	180	-	-	-	-	-	-	-	-	-	80	66	56	-	-	-	-	-	-
	K2.2.C.UT	825	245	-	-	-	-	-	-	-	-	-	64	52	45	-	-	-	-	-	-
	K2.3.C.UT	591	175	-	-	-	-	-	-	-	-	-	96	79	67	-	-	-	-	-	-
	K3.1.C.UT	518	155	-	-	-	-	-	-	-	-	-	96	79	67	-	-	-	-	-	-
	K3.2.C.UT	727	215	-	-	-	-	-	-	-	-	-	96	79	67	-	-	-	-	-	-
	K3.3.C.UT	885	265	-	-	-	-	-	-	-	-	-	96	79	67	-	-	-	-	-	-
	K3.5.C.UT	639	190	-	-	-	-	-	-	-	-	-	96	79	67	-	-	-	-	-	-
	K5.1.C.NS	1013	300	-	-	-	-	-	-	-	-	-	64	52	45	-	-	-	-	-	-
N	N1.2.Z.UT	-	60	140	115	98	-	-	-	140	115	98	-	-	-	140	115	98	-	-	-
	N1.2.Z.AG	-	100	140	115	98	-	-	-	140	115	98	-	-	-	140	115	98	-	-	-
	N1.3.C.UT	-	75	140	115	98	-	-	-	140	115	98	-	-	-	140	115	98	-	-	-
	N1.3.C.AG	-	90	80	66	56	-	-	-	80	66	56	-	-	-	80	66	56	-	-	-
	N1.4.C.NS	-	130	60	49	42	-	-	-	60	49	42	-	-	-	60	49	42	-	-	-
	N3.3.U.UT	-	110	-	-	-	-	-	-	-	-	-	181	148	126	-	-	-	-	-	-
	N3.1.U.UT	-	100	-	-	-	-	-	-	-	-	-	72	59	51	-	-	-	-	-	-

CoroTap - для обработки нескольких групп материалов

CoroTap™ 400

Метрические значения

				E064 E074 E090 E094			E091 E096 E097 E099			E301			E302 E305 E306 E308 E309 E310 E315 E317 E323			E523 E530			E596			E890 E891 E892 E893		
			ULDR(xTD)	1.5	2	2.5	1.5	2	2.5	1.5	2	2.5	1.5	2	2.5	1.5	2	2.5	1.5	2	2.5	1.5	2	2.5
ISO	Код MC	Н/мм²	HB	v_c, м/мин			v_c, м/мин			v_c, м/мин			v_c, м/мин			v_c, м/мин			v_c, м/мин			v_c, м/мин		
P	P1.1.Z.AN	428	125	37	30	26	67	55	47	37	30	26	67	55	47	37	30	26	67	55	47	67	55	47
	P1.1.Z.HT	639	190	33	27	23	61	50	43	33	27	23	61	50	43	33	27	23	61	50	43	61	50	43
	P1.2.Z.AN	639	190	28	23	20	55	45	38	28	23	20	55	45	38	28	23	20	55	45	38	55	45	38
	P1.2.Z.HT	708	210	24	20	17	49	40	34	24	20	17	49	40	34	24	20	17	49	40	34	49	40	34
	P1.3.Z.AN	639	190	28	23	20	55	45	38	28	23	20	55	45	38	28	23	20	55	45	38	55	45	38
	P1.3.Z.HT	1013	300	-	-	-	24	20	17	-	-	-	24	20	17	-	-	-	-	-	-	24	20	17
	P1.5.C.UT	503	150	28	23	20	55	45	38	28	23	20	55	45	38	28	23	20	55	45	38	55	45	38
	P2.1.Z.AN	591	175	28	23	20	55	45	38	28	23	20	55	45	38	28	23	20	55	45	38	55	45	38
	P2.2.Z.AN	811	240	24	20	17	49	40	34	24	20	17	49	40	34	24	20	17	49	40	34	49	40	34
	P2.3.Z.AN	867	260	-	-	-	24	20	17	-	-	-	24	20	17	-	-	-	-	-	-	24	20	17
	P2.5.Z.HT.1	961	285	-	-	-	24	20	17	-	-	-	24	20	17	-	-	-	-	-	-	24	20	17
	P2.6.C.UT	674	200	24	20	17	49	40	34	24	20	17	49	40	34	24	20	17	49	40	34	49	40	34
	P3.0.Z.AN	674	200	24	20	17	49	40	34	24	20	17	49	40	34	24	20	17	49	40	34	49	40	34
	P3.0.Z.HT.1	1282	380	-	-	-	-	-	-	-	-	-	-	-	-	-	-	-	-	-	-	-	-	-
	P3.1.Z.AN	839	250	24	20	17	49	40	34	24	20	17	49	40	34	24	20	17	49	40	34	49	40	34
	P5.0.Z.HT.1	1114	330	24	20	17	49	40	34	24	20	17	49	40	34	24	20	17	49	40	34	49	40	34
	P5.0.Z.PH	1114	330	-	-	-	12	10	9	-	-	-	12	10	9	-	-	-	-	-	-	12	10	9
M	M1.0.Z.AQ	674	200	-	-	-	18	15	13	-	-	-	18	15	13	-	-	-	18	15	13	18	15	13
	M1.0.C.UT	674	200	-	-	-	18	15	13	-	-	-	18	15	13	-	-	-	18	15	13	18	15	13
	M2.0.Z.AQ	961	200	-	-	-	18	15	13	-	-	-	18	15	13	-	-	-	18	15	13	18	15	13
	M2.0.C.AQ	674	200	-	-	-	18	15	13	-	-	-	18	15	13	-	-	-	18	15	13	18	15	13
	M3.1.Z.AQ	674	230	-	-	-	12	10	9	-	-	-	12	10	9	-	-	-	-	-	-	12	10	9
	M3.1.C.AQ	778	230	-	-	-	12	10	9	-	-	-	12	10	9	-	-	-	-	-	-	12	10	9
	M3.2.Z.AQ	867	260	-	-	-	12	10	9	-	-	-	12	10	9	-	-	-	-	-	-	12	10	9
N	N1.2.Z.UT	-	60	46	38	33	67	55	47	46	38	33	67	55	47	46	38	33	67	55	47	67	55	47
	N1.2.Z.AG	-	100	46	38	33	67	55	47	46	38	33	67	55	47	46	38	33	67	55	47	67	55	47
	N1.3.C.UT	-	75	46	38	33	67	55	47	46	38	33	67	55	47	46	38	33	67	55	47	67	55	47
	N1.3.C.AG	-	90	27	22	19	49	40	34	27	22	19	49	40	34	27	22	19	49	40	34	49	40	34
	N1.4.C.NS	-	130	-	-	-	31	25	21	-	-	-	31	25	21	-	-	-	-	-	-	31	25	21
	N3.1.U.UT	-	100	-	-	-	31	25	21	-	-	-	31	25	21	-	-	-	31	25	21	31	25	21

CoroTap - для обработки нескольких групп материалов

CoroTap™ 400

Дюймовые значения

				E064 E074 E090 E094			E091 E096 E097 E099			E301			E302 E305 E306 E308 E309 E310 E317 E323			E523 E530			E596			E890 E891 E892 E893		
			ULDR(xTD)	1.5	2	2.5	1.5	2	2.5	1.5	2	2.5	1.5	2	2.5	1.5	2	2.5	1.5	2	2.5	1.5	2	2.5
ISO	**Код MC**	**Н/мм²**	**HB**	v_c, фут/мин			v_c, фут/мин			v_c, фут/мин			v_c, фут/мин			v_c, фут/мин			v_c, фут/мин			v_c, фут/мин		
P	P1.1.Z.AN	428	125	120	98	84	221	180	154	120	98	84	221	180	154	120	98	84	221	180	154	221	180	154
	P1.1.Z.HT	639	190	108	89	76	201	164	140	108	89	76	201	164	140	108	89	76	201	164	140	201	164	140
	P1.2.Z.AN	639	190	92	75	65	181	148	126	92	75	65	181	148	126	92	75	65	181	148	126	181	148	126
	P1.2.Z.HT	708	210	80	66	56	161	131	112	80	66	56	161	131	112	80	66	56	161	131	112	161	131	112
	P1.3.Z.AN	639	190	92	75	65	181	148	126	92	75	65	181	148	126	92	75	65	181	148	126	181	148	126
	P1.3.Z.HT	1013	300	-	-	-	80	66	56	-	-	-	80	66	56	-	-	-	-	-	-	80	66	56
	P1.5.C.UT	503	150	92	75	65	181	148	126	92	75	65	181	148	126	92	75	65	181	148	126	181	148	126
	P2.1.Z.AN	591	175	92	75	65	181	148	126	92	75	65	181	148	126	92	75	65	181	148	126	181	148	126
	P2.2.Z.AN	811	240	80	66	56	161	131	112	80	66	56	161	131	112	80	66	56	161	131	112	161	131	112
	P2.3.Z.AN	867	260	-	-	-	80	66	56	-	-	-	80	66	56	-	-	-	-	-	-	80	66	56
	P2.5.Z.HT.1	961	285	-	-	-	80	66	56	-	-	--	80	66	56	-	-	-	-	-	-	80	66	56
	P2.6.C.UT	674	200	80	66	56	161	131	112	80	66	56	161	131	112	80	66	56	161	131	112	161	131	112
	P3.0.Z.AN	674	200	80	66	56	161	131	112	80	66	56	161	131	112	80	66	56	161	131	112	161	131	112
	P3.0.Z.HT.1	1282	380	-	-	-	-	-	-	-	-	-	-	-	-	-	-	-	-	-	-	-	-	-
	P3.1.Z.AN	839	250	80	66	56	161	131	112	80	66	56	161	131	112	80	66	56	161	131	112	161	131	112
	P5.0.Z.HT.1	1114	330	80	66	56	161	131	112	80	66	56	161	131	112	80	66	56	161	131	112	161	131	112
	P5.0.Z.PH	1114	330	-	-	-	40	33	28	-	-	-	40	33	28	-	-	-	-	-	-	40	33	28
M	M1.0.Z.AQ	674	200	-	-	-	60	49	42	-	-	-	60	49	42	-	-	-	60	49	42	60	49	42
	M1.0.C.UT	674	200	-	-	-	60	49	42	-	-	-	60	49	42	-	-	-	60	49	42	60	49	42
	M2.0.Z.AQ	961	200	-	-	-	60	49	42	-	-	-	60	49	42	-	-	-	60	49	42	60	49	42
	M2.0.C.AQ	674	200	-	-	-	60	49	42	-	-	-	60	49	42	-	-	-	60	49	42	60	49	42
	M3.1.Z.AQ	674	230	-	-	-	40	33	28	-	-	-	40	33	28	-	-	-	-	-	-	40	33	28
	M3.1.C.AQ	778	230	-	-	-	40	33	28	-	-	-	40	33	28	-	-	-	-	-	-	40	33	28
	M3.2.Z.AQ	867	260	-	-	-	40	33	28	-	-	-	40	33	28	-	-	-	-	-	-	40	33	28
N	N1.2.Z.UT	-	60	152	125	107	221	180	154	152	125	107	221	180	154	152	125	107	221	180	154	221	180	154
	N1.2.Z.AG	-	100	152	125	107	221	180	154	152	125	107	221	180	154	152	125	107	221	180	154	221	180	154
	N1.3.C.UT	-	75	152	125	107	221	180	154	152	125	107	221	180	154	152	125	107	221	180	154	221	180	154
	N1.3.C.AG	-	90	88	72	62	161	131	112	88	72	62	161	131	112	88	72	62	161	131	112	161	131	112
	N1.4.C.NS	-	130	-	-	-	100	82	70	-	-	-	100	82	70	-	-	-	-	-	-	100	82	70
	N3.1.U.UT	-	100	-	-	-	100	82	70	-	-	-	100	82	70	-	-	-	100	82	70	100	82	70

CoroTap - для обработки нескольких групп материалов

CoroTap™ 400

Метрические значения

				T115 T116		
			ULDR(xTD)	1.5	2	2.5
ISO	**Код MC**	**Н/мм²**	**HB**	v_c, м/мин		
P	P1.1.Z.AN	428	125	73	60	51
	P1.1.Z.HT	639	190	73	60	51
	P1.2.Z.AN	639	190	73	60	51
	P1.2.Z.HT	708	210	49	40	34
	P1.3.Z.AN	639	190	73	60	51
	P1.3.Z.HT	1013	300	37	30	26
	P1.5.C.UT	503	150	73	60	51
	P2.1.Z.AN	591	175	73	60	51
	P2.2.Z.AN	811	240	49	40	34
	P2.3.Z.AN	867	260	37	30	26
	P2.5.Z.HT.1	961	285	37	30	26
	P2.6.C.UT	674	200	49	40	34
	P3.0.Z.AN	674	200	49	40	34
	P3.0.Z.HT.1	1282	380	-	-	-
	P3.1.Z.AN	839	250	49	40	34
	P5.0.Z.HT.1	1114	330	49	40	34
	P5.0.Z.PH	1114	330	31	25	21
M	M1.0.Z.AQ	674	200	31	25	21
	M1.0.C.UT	674	200	31	25	21
	M2.0.C.AQ	674	200	31	25	21
	M2.0.Z.AQ	961	200	31	25	21
	M3.1.C.AQ	778	230	31	25	21
	M3.1.Z.AQ	674	230	31	25	21
	M3.2.Z.AQ	867	260	31	25	21
N	N1.2.Z.AG	-	100	98	80	68
	N1.2.Z.UT	-	60	98	80	68
	N1.3.C.AG	-	90	98	80	68
	N1.3.C.UT	-	75	98	80	68
	N3.1.U.UT	-	100	49	40	34

CoroTap - для обработки нескольких групп материалов

CoroTap™ 400

Дюймовые значения

				T115 T116		
			ULDR(xTD)	1.5	2	2.5
ISO	Код MC	Н/мм²	HB	v_c, фут/мин		
P	P1.1.Z.AN	428	125	241	197	168
	P1.1.Z.HT	639	190	241	197	168
	P1.2.Z.AN	639	190	241	197	168
	P1.2.Z.HT	708	210	161	131	112
	P1.3.Z.AN	639	190	241	197	168
	P1.3.Z.HT	1013	300	120	98	84
	P1.5.C.UT	503	150	241	197	168
	P2.1.Z.AN	591	175	241	197	168
	P2.2.Z.AN	811	240	161	131	112
	P2.3.Z.AN	867	260	120	98	84
	P2.5.Z.HT.1	961	285	120	98	84
	P2.6.C.UT	674	200	161	131	112
	P3.0.Z.AN	674	200	161	131	112
	P3.0.Z.HT.1	1282	380	-	-	-
	P3.1.Z.AN	839	250	161	131	112
	P5.0.Z.HT.1	1114	330	161	131	112
	P5.0.Z.PH	1114	330	100	82	70
M	M1.0.Z.AQ	674	200	100	82	70
	M1.0.C.UT	674	200	100	82	70
	M2.0.C.AQ	674	200	100	82	70
	M2.0.Z.AQ	961	200	100	82	70
	M3.1.C.AQ	778	230	100	82	70
	M3.1.Z.AQ	674	230	100	82	70
	M3.2.Z.AQ	867	260	100	82	70
N	N1.2.Z.AG	-	100	321	262	225
	N1.2.Z.UT	-	60	321	262	225
	N1.3.C.AG	-	90	321	262	225
	N1.3.C.UT	-	75	321	262	225
	N3.1.U.UT	-	100	161	131	112

Общие обозначения

Обрабатываемый материал

HM	HSS	HSS-E	HSS-PM	HSS-E-PM
Твердый сплав	Быстрорежущая сталь	Кобальтовая быстрорежущая сталь	Порошковая быстрорежущая сталь	Порошковая быстрорежущая сталь с кобальтом

Покрытие

Cool TOP	Smooth TOP		ST	TiCN
Оптимальное сочетание высокой твердости и стойкости к абразивному износу	Низкий коэффициент трения минимизирует адгезию обрабатываемого материала к режущей кромке	Полирование	Оксидирование	Карбонитрид титана
CrN	TiN			
Нитрид хрома	Нитрид титана			

Профиль резьбы

M	MF	UNC	UNF	NPT
Метрическая	Метрическая с мелким шагом	UNC	UNF	NPT
NPTF	G	EGM Insert		
NPTF	G			

Тип отверстия

Сквозное отверстие	Глухое отверстие	Сквозное или глухое отверстие

Общие обозначения

Подвод СОЖ

Внутренний подвод СОЖ для глухих отверстий

Внутренний подвод СОЖ для сквозных отверстий

Длина режущей части

Длина режущей части B 3.5 - 5

Длина режущей части C 2 - 3

Длина режущей части C 2 - 3.5

Длина режущей части E 1.5 - 2

Длина резьбы

Геометрия стружечной канавки

Прямая канавка

Спиральная подточка

Спиральная канавка 10°

Спиральная канавка 15°

Спиральная канавка 27°

Спиральная канавка 30°

Спиральная канавка 35°

Спиральная канавка 40°

Спиральная канавка 45°

Спиральная канавка 48°

Бесканавочный

Общие обозначения

Стандарт

DIN 371≤10 376≥12	DIN 371	DIN 374	DIN 376	DIN 2174
DIN 2184-1	DIN 40435	DIN 5156	DIN ANSI	ISO 529
~DIN 371				

Точность

2B	2BX	3B	2B 3B	Normal
6H	6HX	6H mod.	6G	6GX

Таблица соответствия систем измерения

Перевод метрических единиц в дюймовые

Расстояние

1 метр = 39,370 дюйма
1 метр = 3,281 фута
1 миллиметр = 0,039 дюйма

Вес

1 килограмм = 2,205 фунта
1 килограмм = 35,274 унции

Крутящий момент

1 Ньютон-метр (Нм) = 0.738 фунт-сила-фута (ft-lbs)
1 Ньютон-метр (Нм) = 8.851 фунт-сила-дюйма (in-lbs)

Перевод дюймовых единиц в метрические

Расстояние

1 дюйм = 25,4 миллиметра
1 фут = 0,3 метра
1 фут = 304,8 миллиметра

Вес

1 фунт = 0,45 килограмма
1 унция = 28,35 грамма

Крутящий момент

1 фунт-сила-фут (ft-lbs) = 1.4 Ньютон-метра (Нм)
1 фунт-сила-дюйм (in-lbs) = 0.1 Ньютон-метра (Нм)

Формулы и определения:

	Метрическое исполнение	**Дюймовое исполнение**
v_c = скорость резания	м/мин	фут/мин
n = частота вращения шпинделя	об/мин (оборотов в минуту)	
v_f = подача стола	мм/мин	дюйм/мин
CICT= общее число режущих кромок		
ZEFF = эффективное число режущих кромок		
f_z = подача на зуб	мм/зуб	дюйм/зуб
f_n = подача на оборот	мм/об	дюйм/об
h_{ex} = максимальная толщина стружки	мм	дюйм
AP/APMX = глубина резания/max глубина резания	мм	дюйм
W1 = ширина режущей пластины	мм	дюйм
a_e = ширина резания	мм	дюйм
a_e / D_c = ширина фрезерования	%	%
D = диаметр инструмента	мм	дюйм
T = время обработки	min	min
Q = скорость снятия материала	см³/мин	дюйм³/мин
nap = число проходов		
TPI = ниток/дюйм		
k_c = удельная сила резания	Н/мм²	lbs/in²
R_a = шероховатость поверхности	мкм	µin

Ради защиты окружающей среды

Присоединяйтесь к новой концепции Coromant по утилизации отходов!

Новая концепция (CRC) представляет собой комплексную услугу, предлагаемую Sandvik Coromant всем своим заказчикам, покупающим твердосплавные пластины (включая пластины из кубического нитрида бора и пластины с алмазным покрытием) и цельнотвердосплавный инструмент.
Исходя из прослеживаемой в последнее время тенденции к увеличению использования невозобновляемых природных материалов, наиболее экономное потребление природных ресурсов является обязанностью всех производителей.
Sandvik Coromant вносит свой вклад в сохранение природных ресурсов, предлагая услугу по приемке использованию твердосплавных пластин и цельнотвердосплавного инструмента, которые затем перерабатываются способом, не наносящим ущерба окружающей среде.
После наполнения тары для сбора твердого сплава ее содержимое перегружается в коробки для транспортировки. Заполненная тара для транспортировки отправляется в «Центр по переработке отходов». За дополнительной информацией Вы можете обратиться в ближайшее представительство Sandvik Coromant.

Преимущества концепции CRC по утилизации отходов

- Единая система по всему миру.
- Для прямых заказчиков и посредников.
- Простота процедуры сбора и транспортировки твердого сплава.
- Меньше отходов, загрязняющих окружающую среду.
- Лучшее использование природных ресурсов.
- Принимаются также твердосплавные пластины других изготовителей.

Закажите специальную тару для сбора использованного твердого сплава. Мы рекомендуем иметь отдельную тару для сбора твердосплавных пластин и отдельную тару для сбора цельнотвердосплавного инструмента для каждого рабочего места.

	Коды для заказа
Тара для сбора твердого сплава (желтая):	91617
Тара для транспортировки цельнотвердосплавного инструмента (деревянная):	92994
Тара для транспортировки твердосплавных пластин (деревянная):	92995